

Puerto de Huelva



2012
Memoria
Anual
Annual
Report



I- Presentación

II- Informe de Gestión

1. Tráfico
2. Operaciones y servicios portuarios
3. Acción comercial
4. Proyectos y obras
5. Planificación y gestión del dominio público
6. Recursos Humanos
7. Seguridad, vigilancia y protección
8. Información económica y financiera
9. Responsabilidad social empresarial

III- Informe Estadístico

1. Informes financieros
2. Características técnicas del puerto
3. Obras o actividades autorizadas a terceros
4. Estadísticas de tráfico
5. Utilización del puerto
6. Obras
7. Empresas y servicios portuarios
8. Gráficos de evolución
9. Anexo



Puerto de Huelva

IV- Resumen Ejecutivo

1. Tráfico
2. Operaciones y servicios portuarios
3. Acción comercial
4. Proyectos y obras
5. Planificación y gestión del dominio público
6. Recursos Humanos
7. Seguridad, vigilancia y protección
8. Información económica y financiera
9. Responsabilidad social empresarial

2012
Memoria
Anual
Annual
Report



Puerto de Huelva

Presentación

2012
Memoria
Anual
Annual
Report



PRESENTACIÓN. INFORME DE GOBIERNO

Abrimos esta nueva edición de la memoria anual de actividad de la Autoridad Portuaria, referida al ejercicio 2012, en unos momentos muy importantes para el devenir de este Organismo Público, marcados por el anuncio recientemente hecho público de la inclusión del Puerto de Huelva en la Red Básica Transeuropea de Transportes (TENT-T).

Vaya desde estas primeras líneas de la memoria de actividad 2012 nuestro agradecimiento a todos los que, de una manera u otra, han hecho posible con su apoyo y ayuda que esta aspiración del Puerto de Huelva sea hoy un hecho cierto. El reto al que ahora nos enfrentamos exigirá de todos los máximos esfuerzos para, desde el consenso, saber gestionar de la mejor manera la oportunidad que se nos ofrece, que hará posible que se puedan acometer inversiones en materia de infraestructuras para el transporte que, sin duda, revertirán en crecimiento de la economía de nuestro entorno y en la creación de puestos de trabajo.

Entrando ya en la presentación de los contenidos de esta nueva edición de la memoria de actividad de la Autoridad Portuaria, hemos de destacar, en primer lugar, que en el ejercicio 2012 hemos alcanzado las mejores cifras hasta ahora logradas por esta Autoridad Portuaria.

El buen comportamiento de los tráficos en 2012, que lograron que el movimiento de mercancías estuviese cercano a los veintinueve millones de toneladas, incluido el avituallamiento, la activación de un adecuado plan de tesorería y la contención del gasto en la línea marcada por el plan de austeridad al que hemos de someter la gestión de este Organismo Público, han sido elementos decisivos para lograr los buenos resultados que se detallarán en las páginas de esta memoria de actividad y que suponen un nuevo record histórico para esta Autoridad Portuaria.

Sin embargo esta buena situación no puede ni debe generar escenarios de pasividad o conformismo, sino que los tiempos seguir avanzando en la consolidación del Puerto de Huelva como puerto de referencia del Sur Atlántico europeo, no sólo en el sector energético, de hidrocarburos e industrial, sino también en mercancía general y graneles sólidos, potenciando los tráficos asociados al sector agroalimentario y a la minería, así como a las actividades logísticas que de ellos se pueda derivar.

Para impulsar estas iniciativas, hemos de saber conjugar nuestros mejores recursos: la dedicación de unos equipos humanos comprometidos; el esfuerzo inversor de nuestros usuarios y clientes; el apoyo de las distintas administraciones y organismos y, de forma especial, el trabajo y dedicación de los miembros del Consejo de Administración de la Autoridad Portuaria de Huelva. Para todos ellos mi más sincero reconocimiento.

Por otro lado, no podemos dejar de referirnos a los esfuerzos que la Autoridad Portuaria viene realizando para que toda su actividad se enmarque en un escenario sostenible. Ya en el ejercicio 2011 la Autoridad Portuaria editó por primera vez una Memoria de Sostenibilidad que desde esta óptica se configura con un excelente instrumento para mostrar esto que afirmamos. En el pasado ejercicio 2012 se ha seguido con la misma metodología, redactando un completo documento que nos permite presentar y difundir un compendio de información de máxima relevancia en los ámbitos ambiental, institucional, económico y social, que actualiza la información presentada en la anterior edición de la Memoria de Sostenibilidad. En la actualidad, el importante grado de concienciación que se mantiene en la Autoridad Portuaria sobre el necesario respeto al medio ambiente, hace posible que se realice una gestión ambiental integrada de toda su actividad, permitiendo, además, el desarrollo de diversas actuaciones en materia de mejora paisajística y de regeneración del entorno natural, que dan buena cuenta del grado de concienciación alcanzado en esta materia.

El pasado año 2012 supuso un importante punto de partida para un proceso de modernización y de apertura a los nuevos escenarios, con nuevos y renovados impulsos que se verán propiciados por la renovación de parte del equipo directivo de la Autoridad Portuaria, nombrando un nuevo Director para la Autoridad Portuaria, recayendo el cargo en D. Pedro García Navarro

La remodelación de la estructura del Consejo de Navegación y Puerto de la Autoridad Portuaria de Huelva, retomando su papel como Órgano asesor de la Capitanía Marítima y de la Presidencia de la Autoridad Portuaria, desde el ámbito de actuación que legalmente compete al Comité de Servicios Portuarios creado en su seno.

Seguimos apostando por anticiparnos al futuro con adecuadas y modernas estrategias de gestión, en un desarrollo sostenible de nuestra actividad, esforzándonos en lograr la excelencia en la prestación de servicios y la mejora de

nuestros niveles de competitividad, como mejor forma de afrontar las dificultades que sigue planteando la situación de crisis económica que sufrimos.

Finalmente, para expresar mi más sincero reconocimiento al esfuerzo y trabajo de toda la comunidad portuaria, que sigue siendo el activo más importante de este Organismo Público, con el que seguiremos avanzando seguros de alcanzar nuestros objetivos de consolidación y crecimiento en el conjunto de los Puertos de Interés General del Estado.

La Presidenta,

Fdo.: Manuela A. de Paz Báñez



I- PRESENTACIÓN

Informe
de Gobierno

2012
Memoria
Anual
Annual
Report



Puerto de Huelva

Consejo de Administración

Tras la remodelación de la estructura del Consejo de Administración operada por la Ley 33/2010, de 5 de agosto, la Comunidad Autónoma andaluza promulgó con fecha 11 de enero Decreto para la designación de las personas integrantes de los órganos de gobierno de las Autoridades Portuarias de los puertos de interés general enclavados en Andalucía, en cumplimiento de las atribuciones legalmente establecidas a estos efectos.

En sesión de fecha 5 de abril de 2011 se constituye el Consejo de Administración de la Autoridad Portuaria de Huelva bajo la nueva fisonomía conferida por la remodelación de su estructura, que ha supuesto una sensible reducción del número de vocales, manteniendo, no obstante, el mismo esquema de representatividad al que obedecía la distribución de las distintas vocalías existentes hasta ese momento. De esta forma, continúan representadas las distintas Administraciones Públicas, tanto estatal, como autonómica y local, y los sectores relevantes en el ámbito portuario, económico, sindical y empresarial.

Dicho esquema de representatividad se concreta en la siguiente composición de este Órgano de Gobierno de la Autoridad Portuaria:

- Presidencia que corresponde al Presidente/a de la Autoridad Portuaria.
- Un miembro nato que es el Capitán Marítimo.
- 13 vocales:
 - 3 vocales. Administración General del Estado
 - 3 vocales. Comunidad Autónoma
 - 1 vocal. Cámara Oficial de Comercio, Industria y Energía
 - 1 vocal. Organizaciones Empresariales
 - 1 vocal. Municipio de Huelva
 - 1 vocal. Municipio de Palos de la Frontera
 - 2 vocales. Organizaciones Sindicales
 - 1 vocal. Sectores económicos relevantes en el circuito portuario

Además, forman parte del Consejo, con voz pero sin voto, el Director y el Secretario.

La composición del Consejo a 31 de diciembre de 2012 es la siguiente, con detalle de las variaciones operadas durante el ejercicio:

PRESIDENTA	D.ª Manuela A. de Paz Báñez
DIRECTOR	(1) D. Pedro García Navarro Nombramiento en marzo de 2012
ADMINISTRACIÓN DEL ESTADO	Capitán Marítimo D. Ángel Fernández Corral Abogado del Estado (2) D. Javier Manuel Sobrepere Salvia Nombramiento en febrero de 2012 Puertos del Estado (3) D. Jesús Nieva Muñoz Nombramiento en mayo de 2012 Subdelegado del Gobierno (4) D. Enrique Pérez Viguera Nombramiento en octubre de 2012
COMUNIDAD AUTÓNOMA	Director Gerente de la Agencia Pública de Puertos de Andalucía (5) D. Miguel Paneque Sosa Nombramiento en junio de 2012 Delegado del Gobierno en Huelva (6) D. José Fiscal López Nombramiento en octubre de 2012 (7) D.ª María Villaverde Fernández Nombramiento en noviembre de 2012
CÁMARA OFICIAL DE COMERCIO, INDUSTRIA Y NAVEGACIÓN	D. Antonio Ponce Fernández Vicepresidente del Consejo de Administración
ORGANIZACIONES EMPRESARIALES	D. Miguel Palacios Gómez
MUNICIPIO DE HUELVA	D. Pedro Rodríguez González
MUNICIPIO DE PALOS DE LA FRONTERA	(8) D.ª Gemma María Domínguez Moreno Nombramiento en marzo de 2012
ORGANIZACIONES SINDICALES	D. Francisco J. Gutiérrez Bernal (U.G.T. Andalucía) (9) D. Emilio Fernández González (CC.OO. Andalucía) Nombramiento en marzo de 2012
SECTORES ECONÓMICOS MÁS RELEVANTES EN EL ÁMBITO PORTUARIO	D. Rafael Martínez Cañavate
SECRETARIO	(10) D. Fco. Javier Capitán Márquez Nombramiento en marzo de 2012

- (1) Fue nombrado en sustitución de D. Enrique Pérez Gómez, que cesó en el cargo en marzo de 2012
- (2) Fue nombrado en sustitución de D. Alejandro Auset Domper, que cesó en el cargo en febrero de 2012
- (3) Fue nombrado en sustitución de D. Álvaro Mora Paulete, que cesó en el cargo en mayo de 2012
- (4) Fue nombrado en sustitución de D. Manuel Bago Pancorbo, que cesó en el cargo en junio de 2012
- (5) Fue nombrado en sustitución de D. Sergio Moreno Monrové, que cesó en el cargo en junio de 2012
- (6) Fue nombrado en sustitución de D. Manuel Alfonso Jiménez, que cesó en el cargo en octubre de 2012
- (7) Fue nombrada en sustitución de D.ª Carmen Lloret Miserachs, que cesó en el cargo en noviembre de 2012
- (8) Fue nombrada en sustitución de D. Carmelo Romero Hernández, que cesó en el cargo en febrero de 2012
- (9) Fue nombrado en sustitución de D. Pedro F. Escalante Gilete, que cesó en el cargo en octubre de 2012
- (10) Fue nombrado en sustitución de D. Fernando Vizcaíno Vizcaíno, que cesó en el cargo en marzo de 2012





Puerto de Huelva

II- Informe de Gestión

1. Tráfico
2. Operaciones y servicios portuarios
 - 2.1. Modernización y adecuación de elementos y equipos de la operativa portuaria
 - 2.2. Buques
 - 2.3. Servicio de Practicaje
 - 2.4. Servicio de Amarre
 - 2.5. Servicio de Remolque
 - 2.6. Servicio de Remolque Menor
 - 2.7. Servicio de Recogida de Residuos procedentes de buques
 - 2.8. Servicio de suministro de combustible y lubricante a granel a buques mediante gabarra
 - 2.9. Nuevos tráficos
3. Acción comercial
4. Proyectos y obras
5. Planificación y gestión del dominio público
 - 5.1. Planificación Portuaria
 - 5.2. Gestión de dominio público y patrimonial.
6. Recursos humanos
 - 6.1. Plantilla
 - 6.2. Nueva estructura organizativa
 - 6.3. Sistema de Gestión por Competencias
 - 6.4. Plataforma E-learnig
 - 6.5. Portal del Empleado
 - 6.6. Formación
 - 6.7. Salud Laboral y Prevención de Riesgos Laborales
7. Seguridad, vigilancia y protección
 - 7.1. Seguridad y vigilancia
 - 7.2. Centro Portuario de Control de Servicios (CPCS), en funciones de emergencia
 - 7.3. Protección Portuaria
 - 7.4. Plan Interior de Contingencias por Contaminación Marina Accidental
 - 7.5. Coordinación de Actividades Empresariales
8. Información económica y financiera
9. Responsabilidad social empresarial

2012
Memoria
Anual
Annual
Report

1. Tráfico

Una vez cerrado el ejercicio 2012 se confirma un importante incremento porcentual de tráfico respecto al del ejercicio anterior. Con un crecimiento que supera el 7%, un año más nos situamos por encima del incremento en tráfico registrado en el resto del sistema portuario español, que culmina el ejercicio con un aumento en torno al 4%. El puerto de Huelva pasa a ocupar el séptimo lugar en volumen de tráfico total dentro del sistema, y el segundo y quinto lugar en movimiento de graneles líquidos y sólidos respectivamente

El tráfico general, incluido avituallamientos, acumulado a 31 de diciembre de 2012 ha alcanzado un total de 28.635.602 toneladas, cifra ésta que supone un nuevo récord en el volumen de tráfico del puerto superando en más de 1.800.000 toneladas el récord alcanzado el pasado ejercicio 2011.

Estas cifras tan positivas con las que se termina el año son claro reflejo del buen comportamiento que han presentado las industrias asentadas en nuestro entorno, así como de la reactivación del esfuerzo exportador de todas ellas. Este incremento exportador ha supuesto un crecimiento de más de cuatro puntos en las toneladas embarcadas respecto al año anterior, y ha colaborado de forma importante a paliar la escasez de demanda interna y el consiguiente descenso en las importaciones y desembarques.

Aunque los incrementos obtenidos se deban fundamentalmente a la buena evolución de los productos energéticos (petróleo, refinados y biocombustibles), han colaborado también de manera apreciable los minerales, cementos y cereales presentando todos ellos crecimientos por encima de las 150.000 toneladas respecto al ejercicio 2011.

Mención especial merece igualmente la positiva evolución del volumen de mercancías movido a través de la línea ro-pax con las islas Canarias. Este servicio regular de transporte, de muy reciente creación, parece haberse consolidado y ha favorecido los crecimientos y diversificación de la carga general en el puerto de Huelva.

Atendiendo a la naturaleza de la mercancía volvemos a encontrarnos con aumentos generalizados en todas las categorías, aunque más significativos en los graneles sólidos (8,33%) y la mercancía general (66,64%) que en los graneles líquidos (5,75%) siendo estos últimos los que se han encontrado a la cabeza de los crecimientos en años anteriores.

En los cuadros que se acompañan se reflejan los resultados más significativos alcanzados en los últimos años atendiendo a la naturaleza y presentación de la mercancía.



Descarga de concentrado de cobre en el muelle ingeniero Juan Gonzalo.



Descarga de gas natural en el pantalán de Enagas.



Tráfico de mercancías a través de la línea co-par con las islas Canarias.

1. Tráfico

2012 Memoria Anual Annual Report



Puerto de Huelva

Cuadro 1. EVOLUCIÓN DE TRÁFICOS MÁS IMPORTANTES EN EL ÚLTIMO QUINQUENIO 2008-2012 Expresado en toneladas

GRUPOS DE MERCANCÍAS	2008	2009	2010	2011	2012	Variación 2012/2011	Variación %
TOTALES	20.734.614	17.533.557	22.175.635	26.587.515	28.506.305	1.918.790	7,22%
01 ENERGÉTICO	12.386.253	10.755.919	13.619.276	19.618.616	21.166.095	1.547.479	7,89%
01 PETRÓLEO CRUDO	4.913.029	4.360.129	5.650.296	7.856.294	8.673.136	816.842	10,40%
02 FUEL-OIL	718.496	555.763	1.328.884	2.058.428	1.656.648	-401.780	-19,52%
03 GAS-OIL	864.702	615.307	572.728	1.093.477	1.427.657	334.180	30,56%
04 GASOLINA	178.523	159.348	257.790	1.130.172	1.455.457	325.285	28,78%
06 OTROS PRODUCTOS PETROLÍFEROS	627.741	461.039	524.884	1.757.563	1.885.105	127.542	7,26%
07 GASES ENERGÉTICOS DEL PETRÓLEO	242.065	225.383	272.704	320.373	305.546	-14.827	-4,63%
12 CARBÓN Y COQUE DE PETRÓLEO	785.984	527.575	535.348	387.945	685.257	297.312	76,64%
35 GAS NATURAL	4.055.713	3.851.375	4.465.492	3.970.856	3.718.104	-252.752	-6,37%
51 BIOCMBUSTIBLES			11.150	1.043.507	1.359.184	315.677	30,25%
02 SIDEROMETALÚRGICO	1.973.629	1.427.731	1.678.428	1.478.837	1.648.138	169.301	11,45%
08 MINERAL DE HIERRO EXTRACTIVO Y TRATADO	117.589	22.341	18.738	194.231	190.350	-3.881	-2,00%
10 OTROS MINERALES Y RESIDUOS METÁLICOS	1.648.524	1.306.774	1.600.782	1.169.284	1.295.766	126.482	10,82%
11 CHATARRAS DE HIERRO	89.371	14.489		1.378	23.022	21.644	1570,64%
13 PRODUCTOS SIDERÚRGICOS	63.613	2.111	4.567	33.289	46.861	13.571	40,77%
36 OTROS PRODUCTOS METALÚRGICOS	54.532	82.016	54.341	80.655	92.138	11.483	14,24%
03 MINERALES NO METÁLICOS	31.753	7.824	122.745	387.037	469.893	82.856	21,41%
25 SAL COMÚN	31.753	7.824	122.745	66.449	5.008	-61.441	-92,46%
52 OTROS MINERALES NO METÁLICOS				320.589	464.885	144.297	45,01%
04 ABONOS	1.542.659	470.073	1.162.197	307.493	325.132	17.639	5,74%
14 FOSFATOS	1.140.811	332.819	725.656	8.148		-8.148	-100,00%
15 POTASAS	68.161	27.481	82.518	67.038	45.941	-21.097	-31,47%
16 ABONOS NATURALES Y ARTIFICIALES	333.687	109.773	354.023	232.307	279.192	46.884	20,18%
05 QUÍMICOS	2.355.485	2.907.286	3.213.167	2.152.970	2.238.072	85.102	3,95%
17 PRODUCTOS QUÍMICOS	2.355.485	2.907.286	3.213.167	2.152.970	2.238.072	85.102	3,95%
06 MATERIALES DE CONSTRUCCIÓN	356.380	194.828	506.960	260.152	383.273	123.121	47,33%
05 ASFALTO		25.312	205.793	65.157	15.813	-49.344	-75,73%
18 CEMENTO Y CLINKER	356.081	165.801	300.650	154.777	351.605	196.828	127,17%
20 MATERIALES DE CONSTRUCCIÓN ELABORADOS	299	3.715	517	40.218	15.855	-24.363	-60,58%
07 AGRO-GANADERO Y ALIMENTARIO	1.236.426	1.178.279	1.081.182	1.409.774	1.479.414	69.640	4,94%
21 CEREALES Y SUS HARINAS	428.943	424.882	265.241	423.951	582.150	158.199	37,32%
22 HABAS Y HARINAS DE SOJA		2.697		0		0	-100,00%
23 FRUTAS, HORTALIZAS Y LEGUMBRES				22.568	60.515	37.947	168,15%
24 VINOS, BEBIDA, ALCOHOLES Y DERIVADOS	20.750	16.387		316	824	508	160,89%
27 CONSERVAS	2.862	2.717	1.352	3.819	3.067	-753	-19,71%
28 TABACO, CACAO, CAFÉ, ESPECIAS				105	843	738	703,28%

1.
Tráfico

2012
Memoria
Anual
Annual
Report



Puerto de Huelva

II- INFORME DE GESTIÓN

Cuadro 1. EVOLUCIÓN DE TRÁFICOS MÁS IMPORTANTES EN EL ÚLTIMO QUINQUENIO 2008-2012 Expresado en toneladas (cont.)

GRUPOS DE MERCANCÍAS	2008	2009	2010	2011	2012	Variación 2012/2011	Variación %
29 ACEITES Y GRASAS	65.470	103.870	146.816	333.431	343.846	10.415	3,12%
30 OTROS PRODUCTOS ALIMENTICIOS	740	104	23	10.120	22.027	11.907	117,66%
33 PESCADO CONGELADO Y REFRIGERADO	9.751	7.729	4.501	4.618	6.773	2.154	46,65%
37 PIENSOS Y FORRAJES	707.910	619.893	663.249	610.846	459.369	-151.477	-24,80%
08 OTRAS MERCANCÍAS	851.822	591.615	791.680	945.287	734.191	-211.097	-22,33%
19 MADERAS Y CORCHO	567.264	381.127	563.812	684.512	463.299	-221.213	-32,32%
26 PAPEL Y PASTA	251.776	197.066	205.428	254.469	261.464	6.995	2,75%
31 MAQUINARIA, APARATOS, HERRAMIENTAS Y REPUESTOS	5.437	5.203	1.130	3.817	4.105	287	7,52%
34 RESTO DE MERCANCÍAS	27.345	8.219	21.310	2.488	5.323	2.834	113,91%
09 VEHÍCULOS Y ELEMENTOS DE TRANSPORTE	207	2		27.347	62.097	34.749	127,07%
32 AUTOMÓVILES Y SUS PIEZAS	2	2		2.077	5.102	3.026	145,71%
38 TARA DE PLATAFORMAS, VAGONES Y CAMIONES EN CARGA (RO-RO)				21.169	53.420	32.252	152,36%
39 TARA DE CONTENEDORES	205			4.102	3.574	-528	-12,88%



1.
Tráfico

2012
Memoria
Anual
Annual
Report



Puerto de Huelva

Cuadro 3. EVOLUCIÓN DE MAGNITUDES SIGNIFICATIVAS (2008-2012) Expresado en toneladas

CONCEPTO	2008	2009	2010	2011	2012	VARIACIÓN 2011-2012		
						Diferencia	%	
MERCANCÍAS EN TRÁNSITO	66.335	137.151	413.470	1.598.562	1.886.899	288.337	18,04%	
MERCANCÍAS EN CONTENEDORES EN TRÁNSITO	0	0	0	0	0	0		
TRÁFICO RO-RO	0	0	0	62.474	159.505	97.031	155,31%	
TOTAL CONTENEDORES (TEUS)	0	0	0	1.994	1.749	-245	-12,29%	
CONTENEDORES EN TRÁNSITO (TEUS)	0	0	0	0	0	0		
CONTENEDORES ENTRADAS-SALIDAS NNAL. (TEUS)	0	0	0	908	1.506	598	65,86%	
CONTENEDORES IMPORT-EXPORT EXTERIOR (TEUS)	0	0	0	1.086	243	-843	-77,62%	
PASAJEROS	LÍNEA REGULAR	0	0	0	29.131	31.512	2.381	8,17%
	DE CRUCERO	201	525	0	650	2.103	1.453	223,54%
	DE INTERIOR	201	525	0	37.506	37.183	-323	-0,86%
AUTOMÓVILES EN RÉGIMEN DE PASAJE	0	0	0	14.310	16.256	1.946	13,60%	
TOTAL		1.612	1.392	1.703	1.967	2.067	100	5,08%
BUQUES MERCANTES	UDS. ARQUEO BRUTO (G.T.)	22.467.498	19.359.392	24.031.553	28.621.633	31.407.815	2.786.182	9,73%
	NÚMERO DE CRUCEROS	1	1	0	1	3	2	200,00%
FERROCARRILES (Nº estimado)	295	61	32	17	69	52	305,88%	
FERROCARRILES (Toneladas)	186.082	38.477	20.177	10.921	43.331	32.410	296,76%	
CAMIONES MUELLE INTERIOR (Nº estimado)	12.271	10.309	9.546	10.954	12.476	1.522	13,89%	
CAMIONES MUELLE INTERIOR (Toneladas)	306.767	257.730	238.638	273.855	311.907	38.052	13,90%	
CAMIONES MUELLES EXTERIOR (Nº estimado)	226.547	154.591	163.898	170.163	200.345	30.182	17,74%	
CAMIONES MUELLES EXTERIOR (Toneladas)	5.663.683	3.864.766	4.097.454	4.254.077	5.008.628	754.551	17,74%	

OTRAS
MAGNITUDES
DE INTERÉS



1.
Tráfico

2012
Memoria
Anual
Annual
Report



Puerto de Huelva

2. Operaciones y Servicios Portuarios

El continuo afán de superación en los diferentes aspectos que condicionan la operativa portuaria y la prestación de los servicios portuarios supone para la Autoridad Portuaria de Huelva un esfuerzo que se multiplica día a día y cuyos aspectos más significativos se pretenden destacar a continuación.

2.1. Modernización y adecuación de elementos y equipos de la operativa portuaria




Nueva grúa automóvil en servicio en el Puerto exterior.

Siguiendo con la tendencia iniciada, a finales del año 1998, se ha aumentado el número de grúas automóbiles de gran capacidad en las operaciones portuarias de nuestros muelles, dado el alto rendimiento que poseen, contribuyendo, por tanto, al abaratamiento de los costes de operación y mejora de la capacidad operativa de nuestro puerto.

2.2. Buques

Con respecto a la aplicación del Real Decreto 995/2003 por el que se establecen los requisitos y procedimientos armonizados para las operaciones de carga y descarga de los buques graneleros, durante el ejercicio se ha realizado el seguimiento de 178 buques, afectados, que han operado en los muelles Ingeniero Juan Gonzalo, Ciudad de Palos y Muelle de Minerales.



Buque autodescargante "Balder".

2.3. Servicio de Practicaje

La publicación de la Ley 33/2010, de 5 de agosto, de modificación de la Ley 48/2003, de 26 de noviembre, de régimen económico y de prestación de servicios de los puertos de interés general, estableció la obligación de elaborar los pliegos de prescripciones particulares siguiendo las pautas establecidas en la citada Ley.

De conformidad con el artículo 62 de la Ley 33/2010, la Autoridad Portuaria de Huelva ha seguido el procedimiento establecido para elaborar el expediente administrativo concerniente al Pliego de Practicaje, cuyo proyecto, una vez superado el trámite de audiencia correspondiente, fue remitido con fecha 4 de julio de 2011 al Organismo Público Puertos del Estado, debidamente cumplimentado, para que dicho Organismo emitiera el preceptivo informe que estimara procedente, antes de someterlo a su aprobación por el Consejo de Administración de la Autoridad Portuaria de Huelva.

Finalmente la Autoridad Portuaria de Huelva en la sesión de su Consejo de Administración de fecha 15 de febrero de 2012, aprobó el citado Pliego.

Por otra parte en la última sesión anual del citado órgano de gobierno, de fecha 12 de diciembre de 2012, se acordó la aprobación de la entrada en vigor del sistema tarifario plano desarrollado en dicho Pliego, exento de sobrecostes o costes diferenciados para los usuarios en función del día u hora en que tiene lugar la prestación. Tal sistema tarifario ha entrado en vigor a comienzo del ejercicio 2013. Una vez que fue alcanzado el informe favorable de Puertos del Estado.

2.4. Servicio de Amarre

Durante el ejercicio 2012, el proyecto del Pliego de Prescripciones Particulares del Servicio de Amarre correspondiente, que se remitió a Puertos del Estado en julio de 2011, aún no ha sido informado por éste a pesar de que en julio de 2012 se remitió un nuevo documento que incorporaba las apreciaciones establecidas al respecto por el citado Organismo Público.

Por tales razones, el Consejo de Administración de la Autoridad Portuaria de Huelva en su sesión de fecha 27 de junio de 2012 prorrogó la licencia del servicio portuario de amarre debido a que el plazo de la hasta ahora vigente expiró el 25 de junio de 2012, con una duración de un año y en todo caso hasta que se aprueben dichos pliegos.

En la misma sesión de diciembre, al igual que lo sucedido con el Servicio de Practicaje, se acordó la aprobación del sistema tarifario plano de este servicio contemplado en el citado proyecto de Pliego, también con entrada en vigor a comienzos de 2013, una vez obtenido el informe favorable de Puertos del Estado.

2.5. Servicio de Remolque

En otro orden de cosas y al igual que ha ocurrido con el servicio de amarre, el Consejo de Administración de la Autoridad Portuaria de Huelva en su sesión de fecha 12 de diciembre de 2012 prorrogó la licencia del servicio portuario de remolque debido a que el plazo de la hasta ahora vigente expiró el 30 de noviembre de 2012, con una duración de un año y en todo caso hasta que se aprueben dichos pliegos.

Al igual que con los dos servicios técnico-náuticos tratados con anterioridad, la citada sesión del Consejo de Administración de la Autoridad Portuaria aprobó la aplicación del sistema tarifario plano del servicio de remolque contemplado en el correspondiente proyecto de Pliego, también con entrada en vigor a comienzos de 2013, una vez alcanzado el informe favorable de Puertos del Estado.

2.6. Servicio de Remolque Menor

Al estar tramitándose el nuevo pliego del servicio portuario de remolque, donde quedaría englobado el servicio de remolque menor, la Dirección de la APH otorgó en fecha 15 de febrero una autorización provisional para prestar el servicio de remolque menor en las aguas de la zona de servicio del Puerto de Huelva.

2.7. Servicio de Recogida de Residuos procedentes de buques

En el mes de septiembre de 2012 causó baja la empresa prestadora del servicio por cambio de titularidad, comenzando la nueva empresa a operar en el puerto el pasado ejercicio una vez superados todos los trámites administrativos pertinentes.

2. Operaciones y Servicios Portuarios

2012
Memoria
Anual
Annual
Report



Puerto de Huelva

2.8. Servicio de suministro de combustible y lubricante a granel a buques mediante gabarra

El Consejo de Administración de la Autoridad Portuaria de Huelva en sesión celebrada el día 12 de diciembre de 2012 aprobó la revisión del Pliego de Prescripciones Particulares del Servicio Comercial de Suministro de Combustible y Lubricante a Granel mediante Gabarra en el Puerto de Huelva.

Tal revisión se ha realizado sobre la cláusula 10 del documento, suprimiendo alguna de las limitaciones hasta ahora existentes con objeto de contribuir a la reducción de costes de las empresas prestadoras del servicio, al posibilitar la realización de otros trabajos con las mismas embarcaciones asignadas a dicho servicio, si bien primando el interés general y el mantenimiento de las condiciones de seguridad y protección del medioambiente.

2.9. Nuevos tráficos

Con la descarga de 3.601 toneladas de atados de productos forestales en el muelle Ingeniero Juan Gonzalo, se ha producido la reaparición de este tráfico de troncos en atados, cuyos envíos procedentes de puertos gallegos han supuesto un volumen de mercancías movido de 136.575 toneladas.

En el mes de mayo se produjo la primera manipulación de carga para una empresa de fertilizantes de nueva creación, que vino a cubrir el espacio que dejó hace unos años otra industria del sector. Concretamente esta operación consistió en la descarga de una partida de 4.299 toneladas de abonos complejos a granel.

Por otra parte en el mes de octubre se inició de forma incipiente el tráfico de madera de eucalipto de superficies forestales de la provincia y que ha supuesto el embarque de 5.092 toneladas en el año 2012.



Descarga de troncos en atados, un tráfico reaparecido en el Puerto onubense.

2. Operaciones y Servicios Portuarios

2012
Memoria
Annual
Annual
Report



Puerto de Huelva

3. Acción Comercial

Durante el ejercicio 2012, la comercialización del Muelle Sur ha seguido primando la política comercial de la Autoridad Portuaria de Huelva, la línea regular semanal con las Islas Canarias con buques tipo ro-pax siguió creciendo en volumen de mercancías transportadas, incrementando tanto el pasaje como la carga.

Con objeto de facilitar la implantación de un nuevo terminalista que se hiciera cargo de retomar los tráficos de contenedores que quedaron suspendidos, la Autoridad Portuaria de Huelva realizó diversas gestiones con empresas potencialmente interesadas, realizando visitas y encuentros a lo largo de todo el año, sin que al final del ejercicio se haya conseguido todavía la implantación del nuevo terminalista.

En cuanto al esfuerzo económico de la APH para atraer nuevos tráficos y consolidar los existentes, su Consejo de Administración aprobó para el año 2012, un coeficiente corrector 0,98 a la tasa de la mercancía, así como una serie de bonificaciones a los tráficos considerados sensibles, relevantes o estratégicos, entre los que hay que destacar los tráficos de mercancía general, contenedor, ro-ro y algunos graneles sólidos bonificados con un 40%. Este coeficiente y las bonificaciones se aplicaron a partir de agosto, tras la publicación de la Ley de Presupuestos Generales del Estado.

Para posibilitar la captación de tráficos de cruceros turísticos, el coeficiente de aplicación a la tasa del pasaje es de 0,87. En el capítulo de los cruceros la APH está desarrollando además una importante acción comercial, con presencia en foros y eventos feriales, como el Seatrade Europe, celebrado en Marsella a finales del año 2012.

Por otra parte, la Autoridad Portuaria congeló un año más los importes de las tarifas que aplica por la prestación directa de servicios comerciales, tales como la puesta a disposición de espacios de almacenamiento en el interior de muelles.

En cuanto a la presencia de la Autoridad Portuaria en eventos feriales, se participó en primer lugar en Fruit Logística 2012 de Berlín, bajo el paraguas de la Agencia Andaluza de Comercio Exterior (EXTENDA), para la promoción de servicios logísticos a los productos hortofrutícolas en el Muelle Sur y la captación de líneas regulares para su transporte marítimo, con importantes contactos con empresas de exportación e importación tanto de Andalucía como de Extremadura y Portugal, compañías navieras de transporte marítimo de corta distancia y alguna autoridad portuaria del Norte de Europa. Igualmente se participó en una jornada de

promoción del Sistema Portuario Español ante la visita de una embajada comercial de Singapur a Puertos del Estado bajo el lema "Invest in Spain", facilitando a la visita profusa información del Puerto de Huelva y de sus oportunidades de espacios para el establecimiento de industrias.

En el mes de junio se asistió por decimoprimer año consecutivo al Salón Internacional de la Logística de Barcelona, en esta ocasión bajo la coordinación de la Agencia Pública Puertos de Andalucía, en la promoción de la Red Logística de Andalucía en relación con las zonas portuarias de interés general. En dicho evento se tomó contacto con representantes de otros puertos para ver las posibilidades de conexiones para el tráfico de contenedores de carga fría. Igualmente, se aprovechó la ocasión para conocer modelos de explotación de lonjas de pesca fresca en otros puertos españoles presentes en el evento, dado que tenemos también el objetivo comercial de la puesta en valor de una nueva lonja a construir en el Puerto de Huelva, asociada a zonas de valor añadido y comercialización de la pesca fresca y congelada.

Por otro lado, en el mes de octubre se estuvo presente en la feria CONXEMAR de Vigo, a la búsqueda de posibilidades de transporte marítimo de pesca congelada desde el oeste de África hasta Huelva mediante línea regular, que actualmente se importa a través de Algeciras o Sevilla. Con tal motivo se mantuvieron encuentros con el presidente de la Asociación Nacional de Buques de Pesca Congelada (ANAMAR) y otros importadores de la zona.

En el seno de la reestructuración orgánica de la Autoridad Portuaria de Huelva, se configuró terminando el ejercicio con un nuevo Departamento Comercial que trazó un plan de acción comercial provisional, hasta disponer de un estudio estratégico, con un programa de visitas a clientes tradicionales y potenciales, realizándose visitas a compañías de contenedores del mundo, con sede en Marsella, aprovechando la estancia en Seatrade Europe.



Crucero turístico "Adonia" en el Muelle Sur.



Visita Institucional al stand del Puerto de Huelva en la feria Fruit Logística de Berlín del Presidente de la Diputación.



La Presidenta de la Autoridad Portuaria de Huelva saluda a la Ministra de Fomento en el transcurso del Salón Internacional de la Logística celebrado en Barcelona, en el stand de la Red Logística de Andalucía.

3. Acción Comercial

2012
Memoria
Anual
Annual
Report



Puerto de Huelva

4. Proyectos, Obras e Inversiones

La inversión realizada por la Autoridad Portuaria de Huelva en el año 2012 ha sido de 11,6 millones de euros, mediante la ejecución de diversas obras.

Durante el pasado año se finalizaron las obras de "Acondicionamiento de la margen izquierda de la Ría del Odiel, entre el muelle de Riotinto y el antiguo de Pertrechos. 1.ª fase. Infraestructura". En esta primera fase, se ha construido la estructura de cierre y toda la superficie sobre la que se asentará el futuro paseo, así como el tratamiento geotécnico de los fangos, mediante precarga, para reducir los asentamientos de la explanada.

También se han terminado las obras de "Ampliación de edificio de Servicios Portuarios", consistente en la demolición del antiguo edificio destinado a vestuario de Estihuelva y a la construcción, en la ubicación de éste, de una nueva edificación de tres plantas, que albergará a diferentes administraciones que prestan a su vez diversos servicios portuarios y a personal de la propia Autoridad Portuaria.

A raíz de la nueva Ley 39/2003, de 17 de noviembre, del Sector Ferroviario, la infraestructura ferroviaria del Puerto de Huelva pasa a considerarse bien patrimonial del mismo, haciéndose cargo de su mantenimiento y puesta en servicio. Para mejorar el servicio y la seguridad en dicha infraestructura, la Autoridad Portuaria de Huelva ha ejecutado durante 2012 las obras de "Enlace ferroviario entre el Paso de las Metas y el Puente del Tinto en el Puerto de Huelva", con las que se ha sustituido íntegramente la vía general 1 entre el Paso de Las Metas y el estribo norte del Puente del Tinto. Para ello fue necesario, mientras se realizaban las obras, el desvío del tráfico ferroviario por la vía general 2, que había sido reparada con anterioridad para poder dar servicio en condiciones de seguridad.

A su vez, durante dicho ejercicio también se ha ejecutado el "Enlace ferroviario entre el PK 1+200 y el PK 1+800 de la vía 2S2" cuyas obras han consistido en la completa regeneración de un tramo de 600 metros de dicha vía.

Durante el año 2012 se han iniciado las obras de "Acondicionamiento de la cuarta transversal en el Polígono Industrial de la Punta del Sebo", mediante las cuales se va a llevar a cabo una remodelación total del pavimento, de las instalaciones, conducciones y servicios, así como la construcción de nuevas plazas de aparcamiento.

En cuanto a la redacción de Proyectos, se ha trabajado fundamentalmente en la "Ampliación sur del Muelle Ingeniero Juan Gonzalo 2.ª fase" para adaptarlo a las modificaciones legislativas que afectan a la tramitación técnico-ambiental del proyecto constructivo.

Durante el ejercicio se ha concluido la redacción del proyecto de "Paseo fluvial de la Ría del Odiel", perteneciente a la 2.ª fase del acondicionamiento de la margen izquierda de Ría del Odiel, a su vez se han redactado los proyectos para la "Ampliación de pavimento en el Muelle Ciudad de Palos" y "Pavimentación en el Muelle Sur".



Durante 2012 finalizaron las obras de la primera fase del paseo de la ría y se presentó el proyecto de la segunda fase redactado por el estudio de Martínez La Peña- Torres Arquitectos.



Obras del enlace ferroviario entre el Paseo de las metas y el puente del Tinto.

4. Proyectos, Obras e Inversiones

2012
Memoria
Anual
Annual
Report



Puerto de Huelva

5. Planificación y Gestión del Dominio Público

5.1. Planificación Portuaria

De acuerdo con el artículo 53 del Texto Refundido de la Ley de Puertos y la Marina Mercante, con el fin de establecer el modelo de desarrollo y la posición estratégica de la Autoridad Portuaria, ésta podrá elaborar un Plan Estratégico que contemple los puertos de su competencia, que incluirá, al menos, un análisis y diagnóstico de la situación actual, la definición de las líneas y objetivos estratégicos, los criterios de actuación y el plan de acción. Conforme a la Ley de Puertos y al objeto de contar con un instrumento actualizado de planificación que ayude a afrontar con éxito los nuevos desafíos, optimizando los recursos y la gestión, se ha contratado la asistencia técnica para la elaboración del Plan Estratégico del Puerto de Huelva 2012-2017, con visión a 2022 siendo adjudicado el contrato el 27 de junio e iniciándose su ejecución en el mes de septiembre. A lo largo de 2013 se concluirá la redacción del Plan.

Estando pendiente de aprobación, por el Ministerio de Fomento, el Segundo Modificado del Plan de Utilización de Espacios Portuarios, en el que se propone la ampliación de la Zona II de aguas exteriores del Puerto de Huelva para adecuarla a las nuevas necesidades operativas, técnicas y de seguridad y considerando que con la aprobación de la Ley 33/2010, de 5 de agosto, y el Real Decreto Legislativo 2/2011, de 5 de septiembre, por el que se aprueba el Texto Refundido de la Ley de Puertos del Estado y de la Marina Mercante, los Planes de Utilización de Espacios Portuarios (PUEP) se sustituyen por la Orden Ministerial de Delimitación de los Espacios y Usos Portuarios (DEUP), se ha optado por el desistimiento del expediente de dicha modificación e iniciar la tramitación de la DEUP en la que quede incluida la citada ampliación de la Zona II de aguas. Ambas cuestiones cuentan con la autorización del Consejo de Administración de la Autoridad Portuaria según Acuerdo de fecha 12 de diciembre de 2012. En tanto no se apruebe la DEUP en redacción, continuará vigente el PUEP aprobado el 14 de marzo de 1996 con la modificación aprobada el 25 de febrero de 2004.

En cuanto al Plan Especial de Ordenación del Puerto de Huelva que había sido aprobado definitivamente por Resolución de la Consejería de Obras Públicas y Transportes de la Junta de Andalucía de fecha 26 de julio de 2000, si bien con la condición de subsanar diversas

determinaciones, se ha elaborado el documento de Cumplimiento de Resolución del mismo, siendo aprobado por Acuerdo del Consejo de Administración de la Autoridad Portuaria de fecha 12 de diciembre de 2012, en el que atendiendo a las observaciones realizadas por las Consejerías de Obras Públicas y Medio Ambiente, se ha modificado el texto correspondiente a la ordenación y normas urbanísticas de la Zona VI, Marismas del Odiel, del documento de Resolución ratificado por el Consejo de Administración el 25 de febrero de 2005, en lo referente al uso asignado al Dique Juan Carlos I (Unidad VI.4). El nuevo documento se encuentra en tramitación de la Dirección General de Urbanismo de la Consejería de Agricultura, Pesca y Medio Ambiente de la Junta de Andalucía.

En marzo de 2012 concluyó la redacción del Estudio de Ordenación del Muelle Sur, en el cuál se analizan sus posibilidades para permitir la instalación paulatina de tráfico y instalaciones, sin condicionar las oportunidades o los desarrollos futuros. Como posibles tráfico a albergar dentro del Muelle Sur se plantean: líneas regulares de pasajeros y carga ro-ro, líneas de contenedores, otras mercancías generales (productos hortofrutícolas y siderúrgicos), traslados de tráfico desde el Muelle de Levante (pasta de papel, cobre, etc.), otros tráfico ro-ro (vehículos y transportes especiales), cruceros y otras operaciones portuarias. En el estudio, primero se analizan las necesidades de cada uno de esos tráfico, para después seleccionar los que fuera posible implantar dentro del Muelle Sur y proponer una zonificación en función de los requerimientos de cada uno de los tráfico seleccionados.



Dique de Contención de Arenas Juan Carlos I.

5. Planificación y Gestión del Dominio Público

2012
Memoria
Anual
Annual
Report



Puerto de Huelva

5.2. Gestión de dominio público y patrimonial

Las actuaciones seguidas durante el ejercicio 2012 se condensan en los cuadros que figuran a continuación:

CONCESIONES ADMINISTRATIVAS

Otorgamientos	15
Autorizaciones de obras	4
Modificaciones	14
Hipotecas autorizadas	3
Transmisiones (Transferencias, Compra-Venta, Cambio Denominación Social)	10
Renuncia	7
Prórroga plazo vigencia	15
Autorización Dragados	3
División de la concesión	1
Unificación de concesiones	1
Extinción por fallecimiento	1
Legalización de obras	1
Convenios para la cesión de usos de dominio público	2

AUTORIZACIONES ADMINISTRATIVAS (incluidas Módulos de Exportadores y Locales de Vendedores)

Otorgamientos	59
Renuncias	6
Caducidad	1
Extinción por mutuo acuerdo	1

La delicada situación económica en la que se encuentran gran parte de los países de la zona euro y que afecta de manera particular a España ha continuado y se ha recrudecido durante el ejercicio 2012. Si bien su efecto en el Puerto de Huelva ha sido perceptible en cuanto a la ocupación de superficie de dominio público, en el que se ha producido una disminución de la superficie ocupada de 121.202 m², su impacto en la evolución de la facturación ha sido menor, habiéndose producido incluso un leve incremento, ya que la evolución, tanto por la ocupación directa de bienes demaniales, así como de bienes patrimoniales de la Autoridad Portuaria de Huelva, ha pasado de 15,34 millones de euros en el año 2011 a 15,45 millones de euros en 2012.

De manera particular cabe detallar que, si bien la facturación en concepto de tasa por ocupación del dominio público se ha visto disminuida muy ligeramente, pasando de 9,20 a 9,19 millones de euros, pero el apartado correspondiente a la tasa de actividad ha aumentado, pasando de 5,12 a 5,18 millones de euros, gracias fundamentalmente al significativo incremento experimentado en el tráfico de mercancías afecto a las ocupaciones de dominio público.

Esta leve inflexión al alza en los resultados económicos muestra una vez más la solidez del Puerto de Huelva y la de sus grandes clientes fundamentales, cuya capacidad de gestión ha sido fundamental para transitar con éxito la delicada situación económica existente. Esta fortaleza debe ser aprovechada para fidelizar a los clientes asentados en la zona de servicio, sin descuidar la captación de nuevos clientes que pudieran estar interesados en el conjunto de servicios que ofrece Huelva.

En relación con lo expuesto cabe señalar que el año 2012 ha seguido una tendencia similar a la del ejercicio anterior, destacando la escasa afluencia de nuevos proyectos. Durante el pasado ejercicio el retraimiento de la actividad económica se ha mostrado especialmente virulento con las empresas de pequeño y mediano tamaño, manifestada en numerosos casos en los que ha resultado necesario la adecuación de las condiciones concesionales a las especiales circunstancias particulares derivadas de la crisis, y en otros en los que se ha



En primer término, zona pesquera del muelle de Levante.

concluido la inviabilidad de la actividad desarrollada, traduciéndose lamentablemente, en la extinción anticipada de los títulos administrativos afectados por tal contingencia. Lo anteriormente expuesto deja entrever que el ejercicio 2012 no aporta grandes noticias sobre nuevos proyectos privados de envergadura, habiendo sido, por tanto, un ejercicio de transición en lo que respecta a la gestión del dominio público y patrimonial.

En relación con la Lonja de pescados y mariscos cabe señalar que durante este ejercicio se ha convocado el concurso público para el otorgamiento de una concesión administrativa con destino a la explotación de la nueva Lonja de pescado y los módulos de elaboración y comercialización de productos pesqueros e instalaciones auxiliares del muelle de Levante de la zona de servicio del Puerto de Huelva, cuyo proyecto de construcción se encuentra en avanzado estado de tramitación.

Igualmente la Autoridad Portuaria de Huelva conforme a la normativa portuaria actualmente en vigor, que señala la obligación de revisar al menos cada diez años el valor de los terrenos y de la lámina de agua, ha convocado el concurso público para la contratación de la asistencia técnica para la realización del estudio y valoración de los terrenos y lámina de agua del Puerto de Huelva que, una vez aprobada, sustituirá a la anterior valoración de terrenos aprobada mediante la OM de 11 de abril de 2003, por la que se aprueba la valoración de los terrenos y lámina de agua de la zona de servicio del Puerto de Huelva.

5. Planificación y Gestión del Dominio Público

2012 Memoria Anual Annual Report



Puerto de Huelva

6. Recursos Humanos

6.1. Plantilla

La plantilla de la Autoridad Portuaria de Huelva a 31 de diciembre de 2011 era de 231 trabajadores y al 31 de diciembre de 2012 de 226 trabajadores.

Las bajas en la plantilla han sido 13, con el siguiente detalle:

OCUPACIÓN

- 1 Director
- 1 Jefe de Departamento
- 1 Jefe de Departamento
- 1 Jefe de Departamento
- 1 Jefe de División
- 1 Jefe de Unidad
- 1 Responsable de Comunicación e Imagen
- 1 Encargado de Mantenimiento
- 1 Responsable de Mantenimiento
- 1 Administrativo
- 1 Auxiliar de Obras y Mantenimiento
- 1 Servicio de Soporte
- 1 Oficial de Obras y Mantenimiento

Las altas han sido 8, con el siguiente detalle:

OCUPACIÓN	DEPARTAMENTO	TIPO DE CONTRATO
1 Resp. Comunicación e Imagen	Presidencia	Jubilación parcial
1 Administrativo	Presidencia	Relevo
1 Técnico comercial	Estrategia	Relevo
1 Jefe de Área	Infraestructuras y D.P.	Indefinido
1 Jefe de Departamento	Estrategia	Indefinido
1 Resp. De Mantenimiento	Infraestructuras y D.P.	Relevo
1 Técnico Económico Financiero	Económico- Financiero	Relevo

Nota: el personal en régimen de contrato de relevo sustituye sólo parcialmente a trabajadores jubilados parcialmente, que continúan en plantilla hasta cumplir la edad ordinaria de jubilación.

6.2. Nueva estructura organizativa

El Consejo de Administración de la Autoridad Portuaria de Huelva, en su sesión de 19 de septiembre de 2012, a la vista del informe presentado por la Presidencia, quedó enterado de la modificación de la Entidad en materia de organización y laboral, por el que en cumplimiento de la Resolución de la Comisión Ejecutiva de la Interministerial de Retribuciones (CECIR) fue aprobada el organigrama de la Autoridad Portuaria de Huelva, dentro del Grupo II del Marco de Actuación.

Las dotaciones son las siguientes:

- 1 Director
- 3 Jefaturas de área
- 8 Jefaturas de Departamento
- 11 Jefaturas de División
- 4 Jefaturas de Unidad



Jornada informativa sobre Gestión por Competencias celebrada en el Centro de Recepción del Puerto de Huelva.

6.3. Sistema de Gestión por Competencias

Durante el año 2012 se ha procedido a la elaboración de los perfiles de las competencias técnicas de los trabajadores, en relación con el perfil de la ocupación desarrollada por cada uno, que ha finalizado con el resumen de las distancias al perfil mínimo y óptimo.

Este proceso de elaboración de los perfiles de las competencias técnicas ha consistido en primer lugar en una actualización del estudio de perfiles y distancias elaborado en el año 2006, y que no se había validado en el seno de la Comisión Local de Competencias, por lo que no estaba aplicándose según lo establecido en los Procedimientos del Sistema de Gestión por Competencias contemplado en el II Convenio Colectivo de Puertos del Estado.

Los resultados de esta actualización fueron notificados tanto a los trabajadores, como al Comité de Empresa, abriéndose un periodo de reclamaciones, transcurrido el cual se elaboró el documento definitivo, habiéndose aplicado unos nuevos criterios de valoración de experiencia profesional tanto interna como externa, así como una adaptación de las nuevas titulaciones a la homologación establecida en su día para todo el Sistema Portuario, a los efectos de acreditar los conocimientos aportados por cada trabajador.

6.4. Plataforma E-learnig

Una vez consolidadas las herramientas informáticas de la plataforma (SYKOL y COMA) se ha trabajado en el análisis y puesta al día de los contenidos formativos incluidos en dicha plataforma, utilizando al respecto el Convenio firmado con CERTIUNI (Universidad de Huelva).

6.5. Portal del Empleado

Se ha puesto a disposición de los trabajadores el Portal del Empleado, que permitirá tanto la consulta de información personal y/o económica, como la realización de gestiones con el Departamento de Recursos Humanos, tales como petición de permisos, vacaciones, etc.

6.6. Formación

Durante el año 2012 y hasta el mes de agosto, se siguieron impartiendo clases de inglés, de forma presencial, al personal de la Autoridad Portuaria y cinco trabajadores del personal directivo y técnico han comenzado o terminado el Máster de Gestión y Planificación Portuaria en la sede de Puertos del Estado.

El coste directo de estas actividades (honorarios de la profesora e importe de la matrícula del máster) ha sido de 44.500 euros.

6. Recursos Humanos

2012 Memoria Anual Annual Report



Puerto de Huelva

6.7. Salud Laboral y Prevención de Riesgos Laborales

La Autoridad Portuaria de Huelva, consciente de la importancia de garantizar la seguridad y salud de los trabajadores, sigue una línea de mejora continua en la implantación de procedimientos y procesos que conlleven a crear una cultura de prevención.

Haciendo un análisis de la accidentabilidad, se observa unos índices, como en todos los años anteriores, muy por debajo en comparación con los del sector, cerrando el 2012 con cuatro accidentes de trabajo todos ellos calificados como leves.

Desde el Comité de Seguridad y Salud, en el que toman parte los trabajadores a través de sus representantes, se siguen realizando reuniones periódicas con el objetivo de debatir y mejorar el actual modelo preventivo y las actuaciones a realizar.

Durante el último trimestre de año, se realizó la campaña antigripal estacional. Asimismo, semestralmente se realizó la campaña de donación de sangre, que como en años anteriores contó con el apoyo de un equipo móvil con objeto de aumentar la cobertura de trabajadores que quisieron donar.

En el área técnica, se continúa con la implantación continua del manual de gestión de prevención de riesgos laborales como herramienta para la integración de la prevención dentro de la APH en todos sus niveles jerárquicos.

Durante 2012 se ha llevado a cabo la actualización de la evaluación de riesgos, evaluando las zonas de trabajo evaluables, puestos de trabajo, instalaciones, equipos de trabajo y la integración de la prevención, derivando de todas ellas una planificación de las medidas preventivas.

Como todos los años se presentó a comienzos del 2012 las acciones de formación de prevención para los trabajadores de la APH, habiéndose realizado cursos de formación para la capacitación de nivel básico para recursos preventivos y delegados de prevención y cursos de formación para puestos de oficina, de patrón/marineros y para mecánico de vehículos.

En cuanto a la información, se ha actualizado las fichas informativas de entrega a los trabajadores y se ha elaborado manuales con trípticos informativos sobre los riesgos en cada puesto de trabajo.

También se han actualizado las medidas de emergencia de los centros de trabajo generando la documentación exigible por ley.



6. Recursos Humanos

2012 Memoria Anual Annual Report



Puerto de Huelva

7. Seguridad, Vigilancia y Protección

A continuación se destacan las actuaciones más relevantes llevadas a cabo por la Autoridad Portuaria de Huelva para mantener e incrementar los estándares de seguridad y protección de las actividades desarrolladas en su Zona de Servicio, y de la conservación del entorno natural portuario.

7.1. Seguridad y vigilancia

Policía Portuaria

De las actuaciones realizadas en el ejercicio 2012 podemos destacar entre las más significativas, el acompañamiento a 19 transportes especiales, la detección de 320 averías y 42 averías con cargo, la realización de 70 controles de grúas sin manipulador y 1.903 de grúas móviles, la actuación en 51 accidentes de diversa índole, 52 partes de alumbrado de toda la zona de servicio, el control de 451 atraques en el Puerto Exterior y 106 en el Muelle de Levante, 411 ocupaciones de superficie y 159 liquidaciones de ocupaciones, 110 partes de suministro eléctrico y 100 partes de suministro eléctrico fijo, la iniciación de 246 expedientes sancionadores, la realización de 250 controles de camiones de pesca fresca, la colaboración en la celebración de 51 eventos y 48 controles al uso del lavadero de maquinaria.

Con respecto a los simulacros es preciso apuntar que en el presente ejercicio hemos realizado varios simulacros del Plan de Emergencia Interior, abarcando entre otros contingencias por derrame de mercancía peligrosas en el transporte por carretera, rescate de accidentados en la bodega de un buque, incendio en la sala de máquinas de un buque, así como el rescate en altura de accidentados.

En todos los ejercicios, la policía portuaria realiza las funciones del Grupo de Orden del plan de emergencia.

7.2. Centro Portuario de Control de Servicios (CPCS), en funciones de emergencia

En el CPCS se integra también el servicio de control de las emergencias que se producen en la Zona de Servicio del Puerto. Desde este centro, de guardia las 24 horas de los 365 días del año, se coordinan las comunicaciones en caso de emergencia, participando de una manera muy activa en los simulacros realizados.



Transporte de piezas para el Grupo Ence.



Simulacro de accidentados en la bodega de un buque y por vehículo caído a la ría con ocupantes y mercancía peligrosa.

En el ámbito de la gestión que se realiza en este Centro, no podemos dejar de apuntar, entre los trámites administrativos de los atraques, autorizaciones de acceso diversas, etc., el control sobre el resto de los servicios portuarios, habiéndose registrado todos los movimientos de buques, remolcadores usados en cada maniobra, número de cabos, horas de maniobra y, en definitiva, todo el control sobre los servicios técnico náuticos.

7.3. Protección Portuaria

En el entorno de la seguridad contra actos antisociales, regulada por el Código ISPS/PBIP, abundando aún más si cabe en la protección, la Comunidad Europea elaboró la Directiva 2005/65/CE sobre mejora de la protección portuaria, en la que se establece que cada puerto en el que exista una o varias instalaciones portuarias afectadas por el Código ISPS, tiene la obligación de desarrollar y aplicar un plan de protección portuaria, fundamentado en el resultado de una evaluación de riesgos de amenazas de sucesos contra la protección marítima, transponiéndose al ordenamiento jurídico español por el Real Decreto 1617/2007, de 7 de diciembre.

Este Real Decreto obliga a la creación de un Comité Consultivo de Protección formado por representantes de todas las Administraciones con competencias relativas a la protección, seguridad y emergencias, a elaborar una evaluación de protección de todo el Puerto y de acuerdo con los resultados alcanzados, redactar un Plan de Protección.

Con el comienzo de la nueva línea de pasaje con Canarias desde el Muelle Sur, hemos tenido que realizar las modificaciones pertinentes al objeto de actualizar la evaluación de protección del Puerto aprobada en el ejercicio 2011.

El Comité Consultivo se reunió el día 11 de septiembre de 2012 y entre otros asuntos acordó realizar informe favorable a las modificaciones realizadas en la evaluación de protección.

Para llegar a la culminación del Plan resta para el siguiente ejercicio 2013 identificar las zonas e instalaciones a incluir en el plan, acordar las medidas físicas de protección a adoptar y redactar los procedimientos de actuación.

7. Seguridad, Vigilancia y Protección

2012 Memoria Anual Annual Report



Puerto de Huelva

7.4. Plan Interior de Contingencias por Contaminación Marina Accidental

En el pasado ejercicio 2011 se creó una Comisión de Seguimiento para el desarrollo del modelo de gestión de una respuesta única ante episodios contaminantes por hidrocarburos en la Ría de Huelva.

En diciembre de 2012 se culminó con una herramienta informática para la gestión de las contingencias por contaminación marina accidental, encargo que realizamos para el desarrollo de los protocolos de actuación y procedimientos de respuesta del PICCMA.

Tanto los protocolos como los procedimientos están enfocados en un modelo de gestión de una respuesta única ante episodios contaminantes por hidrocarburos en la Ría de Huelva.

Al objeto de desarrollar este modelo de gestión, en el pasado ejercicio se creó una Comisión de Seguimiento en la que además de la APH y la Capitanía Marítima están incluidas las empresas ubicadas en el Puerto dedicadas al tráfico de hidrocarburos.

La Comisión se ha reunido en varias ocasiones sin llegar a alcanzar un acuerdo sobre la financiación del modelo de gestión, pero sí sobre la idoneidad de éste: una respuesta única, sea cual sea el origen de la contingencia.

7.5. Coordinación de Actividades Empresariales

A lo largo de todo el ejercicio se han mantenido contactos diarios con la Jefatura de la División de Conservación, planificando los trabajos que se tiene estipulado comenzar y los de un futuro inmediato, con el propósito de gestionarlos preventivamente dando cumplimiento a la normativa en materia de prevención aplicable en cada caso.

En este orden de cosas, es preciso reseñar que no se ha llegado a paralizar ningún trabajo que haya podido afectar a la coordinación de actividades empresariales y que haya supuesto, en todo caso, un riesgo grave e inminente.

Reseñar que ha existido una cooperación adecuada entre todas las empresas concurrentes en los centros de trabajo de la APH, constatándose en actas de reunión, comunicaciones, instrucciones y presencia en los trabajos.

En los trabajos en los que la APH ha sido empresario principal, además de la recopilación de la documentación reglamentaria exigida para la coordinación, hemos realizado un control exhaustivo de cumplimiento tanto de las empresas que mantienen un contrato en vigor con la Autoridad Portuaria como con las que realizan trabajos de conservación y mantenimiento ocasionalmente.

En este ejercicio se ha realizado el control a 28 empresas, en diferentes trabajos de mantenimiento y conservación.



7. Seguridad, Vigilancia y Protección

2012
Memoria Anual
Annual Report



8. Información Económica y Financiera

Los Estados Financieros correspondientes al año 2012 son el reflejo del incremento de la actividad portuaria a lo largo del año, donde los tráficos totales, incluyendo pesca, avituallamiento y tráfico interior, mostraron un crecimiento del 6,72% respecto al ejercicio anterior.

El resumen de ingresos y gastos del ejercicio es el siguiente:

	2012	2011	%
Total de ingresos	49.674.975,63	47.188.862,74	5,27%
Importe de la cifra de negocio	44.066.404,12	42.962.793,74	2,57%
Tasas	40.687.467,03	39.586.663,18	2,78%
Tarifas y otros	3.378.937,09	3.376.130,56	0,08%
Otros ingresos de explotación	2.012.739,20	1.814.764,19	10,91%
Imputación de subvenciones	703.410,04	538.144,96	30,71%
Exceso de provisiones	442.655,27		
Ingresos excepcionales	83.962,98	545.366,41	-84,60%
Ingresos financieros	2.365.804,02	1.327.793,44	78,18%
Total de gastos	36.869.810,92	39.566.897,03	-6,82%
Gastos de personal	9.301.279,64	9.971.553,03	-6,72%
Otros gastos de explotación	14.308.982,20	14.923.409,92	-4,12%
Amortizaciones	12.529.771,24	12.225.486,70	2,49%
Ventas inmovilizado	103.410,13	49.956,23	107,00%
Gastos excepcionales		1.487.870,95	-100,00%
Gastos financieros	626.367,71	908.620,20	-31,06%
	12.805.164,71	7.621.965,71	68,00%
Resultado	12.385.778,93	7.393.131,08	67,53%
Impuesto de sociedades:	419.385,78	228.834,63	83,27%

La partida principal de la cifra de negocio son las tasas portuaria, donde se refleja la situación de los tráficos, por lo que en este ejercicio 2012 muestra un incremento del 2,78%, habiéndose alcanzado un volumen de 40,6 millones de euros frente a los 39,5 millones del ejercicio 2011. La variación económica refleja el incremento en los tráficos, pero no se mantiene la misma proporción que en la cifra de negocio; reflejándose más concretamente en las tasas de utilización, donde además influye la naturaleza de las mercancías, la forma de presentación, los tipos de buques y las estancias, los muelles que se utilizan, etc; variables todas ellas que afectan directamente a las principales tasas portuarias por su volumen de facturación, que son la tasa de la mercancía, la del buque y la de actividad.

Dentro de las tasas se pueden distinguir dos grupos, las relativas al aprovechamiento del dominio público portuario, que tienen un carácter más fijo por estar relacionadas con las concesiones y autorizaciones administrativas para la ocupación del dominio público y las correspondientes a la utilización de las instalaciones portuarias relacionadas directamente con el tráfico portuario y por ello con un carácter más variable.

Las tasas de ocupación y actividad alcanzaron en el ejercicio 2012 un volumen de 14,4 millones de euros, que suponen el 35,4% de la cifra de negocios, habiendo perdido algo de representación respecto al año precedente que supusieron el 36,3%, debido a que los ingresos por tráfico aumentaron en 2012 frente a un descenso de la tasa de ocupación, motivado este descenso por el cese de actividad de empresas que no han podido superar la crisis económica que persiste desde hace varios años.

Por el contrario, las tasas relacionadas con el tráfico portuario han mejorado un 4,1%, alcanzando los 26,2 millones de euros frente a los 25,2 millones de euros del ejercicio 2011, superando las previsiones del ejercicio al haberse compensado el descenso del consumo interno con un incremento en los tráficos de exportación, que ha supuesto un crecimiento de más de cuatro puntos en las toneladas embarcadas respecto al año anterior, destacando principalmente la tasa de la mercancía, que superó los 16,7 millones de euros, un 4,4% más que en el ejercicio 2011 y la tasa del buque, que alcanzó los 8,8 millones de euros, un 3,3% más que en el ejercicio anterior.

La partida de tarifas y otros que completa la cifra de negocios, recoge los ingresos en concepto de servicios comerciales prestados por la Autoridad Portuaria, destacando el de recepción de desechos generados por buques, ocupaciones de superficies en muelles y la dirección de obras, manteniéndose en una facturación global de 3,3 millones de euros, similar al ejercicio anterior.

En otros ingresos de explotación se recogen los importes por servicios diversos, principalmente la facturación de ocupaciones fuera de la zona de servicio y en menor medida recargo ejecutivo, indemnizaciones, sanciones, etc. y además, se incluyen las partidas relativas a ingresos traspasados al resultado por concesiones revertidas y el fondo de compensación interportuario recibido en el ejercicio.

Al margen de los ingresos comentados, hay que destacar la partida de ingresos financieros, donde se incluyen los ingresos generados por las posiciones de tesorería y los ingresos por intereses de los litigios de la tarifa T3. Tras la puesta en marcha a mitad de 2012 de un plan de tesorería para mejorar la rentabilidad de estos activos, se ha conseguido mejorar en este año la retribución sobre la tesorería media del ejercicio en comparación con años precedentes.

	2012	2011	2010
Ingresos financieros	2.365.804,02	1.327.793,44	2.400.467,31
Litigios T3	68.885,45	494.937,69	1.770.977,93
Intereses financieros	2.370.120,98	832.855,75	629.489,38
Tesorería inicio	83.382.746,90	69.259.961,13	67.775.798,75
Tesorería Cierre	102.889.271,77	83.382.746,90	69.259.961,13
Tesorería media	93.136.009,34	76.321.354,02	68.517.879,94
Retribución media	2,54%	1,09%	0,92%

Igualmente merece comentar el acuerdo que se ha firmado con CEPSA para resolver el litigio que se mantenía vivo desde hace años relacionado con la tarifa T3, como consecuencia de la impugnación de una Orden ministerial de 1996, en materia de tarifas por servicios prestados por las Autoridades Portuarias de la mercancía y que se ha resuelto aplicando unas provisiones que han arrojado un exceso de 442.655,27 euros.

En cuanto a los gastos generados por la explotación, incluidas las amortizaciones, superaron los 36,1 millones de euros, frente a los 37,1 millones de euros del ejercicio anterior, suponiendo un descenso del 2,6%, como consecuencia del compromiso de aplicación del Plan de Austeridad que no se había llevado a cabo en el ejercicio anterior con la rigurosidad que se exigía desde Puertos del Estado.

En particular, los gastos de personal se redujeron en un 6,7%, a pesar de provisionar por importe de 665.080,30 euros la resolución de tres demandas por despidos de personal, sin las cuales se habría conseguido una reducción del 13,3%, aunque hay que tener en cuenta la supresión en 2012 de una paga extraordinaria que supone un importe aproximado de 400.000 euros.

8. Información Económica y Financiera

2012 Memoria Anual Annual Report



Puerto de Huelva

Es importante reseñar que el fondo de compensación interportuario aportado ha sido de 1.026.000,00 euros, mientras que el recibido fue de 312.000,00 euros, resultando una aportación neta de 714.000 euros, que suman en el apartado de gastos de explotación.

Conviene aclarar que, en el ejercicio 2011 se contabilizaron gastos excepcionales por valor de 1.487.870,95 euros, correspondientes al cupón del Fondo de Contingencia destinado al pago de las sentencias judiciales firmes anulatorias de las liquidaciones de tarifa, que en el ejercicio 2012 no se han registrado.

Estas mismas sentencias generaron en los últimos años la liquidación de unos intereses cuyo importe fue reconocido y sufragado por Puertos del Estado, contabilizándose como ingresos financieros, aunque en el 2012 no ha sido significativo, como se ha reflejado en el cuadro anterior, desvirtuando el importe real de los ingresos generados por la tesorería.

Teniendo en cuenta estas circunstancias, así como la previsión para el Impuesto de Sociedades, el beneficio final del ejercicio asciende a 12,38 millones de euros, frente a los 7,39 millones de euros del año anterior, situándose la rentabilidad anual objetivo en un 3,70%, calculada sobre la base de lo establecido en la Ley de Puertos y que conllevan un ajuste en el resultado para evitar las circunstancias extraordinarias de los ejercicios.

La inversión en Inmovilizado del ejercicio se ha visto reducida respecto al año anterior y a las previsiones, principalmente por los retrasos ocasionados en la obra del paseo marítimo, la ampliación del Muelle Ingeniero Juan Gonzalo y el nuevo recinto para confinar productos del dragado, el total de inversión ascendió a 11,6 millones de euros, frente a los 17,0 millones de 2011 y los 23,0 millones del ejercicio 2010.

En otro orden de cosas, cabe señalar que el Balance ofrece una imagen financiera y patrimonial muy sólida. El Inmovilizado se financia en su totalidad con Fondos Propios y no existe endeudamiento ni a

largo ni a corto plazo, que no sea el derivado del normal funcionamiento de la Entidad.

En el Pasivo, el patrimonio neto representa el 95,76% del total y dado que el fondo de maniobra es muy holgado, la entidad está haciendo frente a sus compromisos de pago sin problemas, siendo las deudas existentes las derivadas del funcionamiento normal de la actividad.

El plan de austeridad 2011-2013 establecido a través de Puertos del Estado, se ha cumplido con creces en cuanto a las inversiones de 2012, que descendieron un -49,56% respecto a la realizada en 2010 y un -63,4% respecto a las presupuestadas para ese ejercicio y en consonancia se han reducido los pagos. En cuanto a las dos partidas principales de gastos, la correspondiente a personal se redujo en un -4,04% respecto al presupuesto de 2010, al igual que la partida relativa a otros gastos de explotación que se redujo en un -16,01%, cumpliéndose en global el compromiso de reducción de gastos.



8. Información Económica y Financiera

2012
Memoria Anual
Annual Report



Puerto de Huelva

9. Responsabilidad Social Empresarial

La Responsabilidad Social de la Autoridad Portuaria de Huelva, entendida como el compromiso que tiene con las necesidades de sus Grupos de Interés en los diferentes ámbitos de su actuación (laboral, acción social, medio ambiente, clientes y empresas proveedoras, buen gobierno y transparencia), tuvo su reflejo durante 2012 en los acuerdos de colaboración y en su participación en proyectos con entidades públicas y privadas, que sirvieron para desarrollar numerosas actividades de interés para la sociedad.

Especial protagonismo en las relaciones que la Autoridad Portuaria de Huelva mantiene con su entorno social tuvo el Centro de Recepción y Documentación del Puerto de Huelva, atendió un total de 1.492 visitas guiadas durante el año 2012, una cifra ligeramente inferior a la del año anterior. Asimismo, este espacio sirvió de escenario para la celebración de reuniones, jornadas y exposiciones de diversos colectivos ciudadanos y empresariales, estrechamente vinculados con el Puerto de Huelva y su comunidad portuaria.

De las visitas guiadas realizadas al Centro de Recepción, un 61%, correspondieron a escolares de diversos colegios e institutos de Huelva y su provincia, un 9% de profesionales de diversas ramas, un 23%, de alumnos y profesores de la Universidad y un 7% correspondieron a particulares que se acercaron al Centro de Recepción para conocer su contenido, donde paneles expositivos explican la historia del Puerto a través de un recorrido por su pasado, presente y futuro. Por la procedencia de estas visitas, un 72%, fueron locales, un 9% provinciales y un 19% nacionales.



La presidenta de la Autoridad Portuaria de Huelva interviene en la inauguración de la exposición "Jorge Camacho. Elogio de los sueños", copatrocinada por el Puerto de Huelva.



Alumnos del CEIP Juan Luis Vives de Huelva, del Colegio José Cortínez Pacheco, de Lebrija, y del IES Domingo Cáceres, de Badajoz, durante su visita al Centro de Recepción del Puerto de Huelva.



Por otro lado, las instalaciones del Centro de Recepción han sido cedidas durante este año para la celebración de reuniones, jornadas y presentaciones a diversas instituciones, asociaciones y empresas, a las que asistieron unas 3.000 personas.

En este contexto de las relaciones que el Puerto de Huelva mantiene con su entorno, junto al Centro de Recepción y Documentación, cabe destacar el espacio escénico Las Cocheras del Puerto, abierto en 2011, ha consolidado a lo largo de 2012 su papel como espacio cultural referente en Andalucía. Si en los primeros seis primeros meses de actividad desde su inauguración fueron más de 6.000 los espectadores que acudieron a los espectáculos programados, la exposición de pinturas que estuvo abierta al público durante los meses estivales, recibió más de 5.000 visitas.

Las Cocheras del Puerto fueron el pasado año uno de los principales escenarios del Festival de Cine Iberoamericano de Huelva durante la 38 edición del certamen. Las Cocheras del Puerto mostraron más de cincuenta proyecciones entre largometrajes, cortometrajes y documentales.



Inauguración de la Exposición de Enrique santana en Las Cocheras del Puerto.

Programa trimestral
Enero - Marzo 2012

Las Cocheras

Enero	Febrero
<p>Sábado 24 En la luna Teatro y Música, Alfredo Sastre Teatro</p> <p>Viernes 31 The Fleeshones Organiza la Universidad de Huelva Cultura Rock Música</p>	<p>CONCIERTO "VICO VENTURELLI" Organiza la Universidad de Huelva Cultura Rock Música</p> <p>SEMINARIO El invisible príncipe del ball Organiza la Universidad de Huelva Cultura Rock Música</p> <p>ACTIVIDAD Esencias de crisis Organiza la Universidad de Huelva Cultura Rock Música</p> <p>ACTIVIDAD Embajadores Andalucía Solidaria Organiza la Universidad de Huelva Cultura Rock Música</p> <p>SEMINARIO La Barraca del Zurdo Organiza la Universidad de Huelva Cultura Rock Música</p> <p>ACTIVIDAD Alocuciones trío Organiza la Universidad de Huelva Cultura Rock Música</p> <p>SEMINARIO Mak, Maná. El regreso (Una crítica de perlas) Organiza la Universidad de Huelva Cultura Rock Música</p>
Marzo	
<p>ACTIVIDAD Comemoración día de la Universidad de Huelva Organiza la Universidad de Huelva Cultura Rock Música</p> <p>VIERNES 23 Viaje musical a los cincuenta Organiza la Universidad de Huelva Cultura Rock Música</p> <p>VIERNES 23 Flamenco viene del sur Organiza la Universidad de Huelva Cultura Rock Música</p> <p>VIERNES 23 Joaneta Calavera y La Trova Titular Organiza la Universidad de Huelva Cultura Rock Música</p> <p>SEMINARIO Flamenco viene del sur Organiza la Universidad de Huelva Cultura Rock Música</p> <p>VIERNES 23 Alasdir Roberts Organiza la Universidad de Huelva Cultura Rock Música</p>	<p>ACTIVIDAD Presentación del disco "Mi historia" Organiza la Universidad de Huelva Cultura Rock Música</p> <p>ACTIVIDAD Traición Organiza la Universidad de Huelva Cultura Rock Música</p>

Programación trimestral de Las Cocheras del Puerto.

9. Responsabilidad Social Empresarial

2012 Memoria Anual Annual Report





Puerto de Huelva

III- Informe Estadístico

1. Informes financieros

- 1.1. Balance
- 1.2. Cuadro de financiación
- 1.3. Cuenta de pérdidas y ganancias
- 1.4. Variación del capital circulante

2. Características técnicas del puerto

2.1. Condiciones generales

- 2.1.1. Situación
- 2.1.2. Régimen de vientos
- 2.1.3. Régimen de temporales en aguas profundas o temporales teóricos
- 2.1.4. Marcas
- 2.1.5. Entradas
 - 2.1.5.1. Canal de entrada
 - 2.1.5.2. Boca de entrada
 - 2.1.5.3. Utilización de remolcadores de entrada y salida
 - 2.1.5.4. Mayor buque entrado en el último año
- 2.1.6. Entradas
 - 2.1.6.1. Zona 1
 - 2.1.6.2. Zona 2

2.2. Instalaciones al servicio del comercio marítimo

- 2.2.1. Muelles y atraques
 - 2.2.1.1. Clasificación por dársenas
 - 2.2.1.2. Clasificación por empleos y calados
- 2.2.2. Superficie terrestre y áreas de depósito (m²)

- 2.2.3. Almacenes frigoríficos y fábricas de hielo
- 2.2.4. Estaciones marítimas
- 2.2.5. Instalaciones pesqueras
- 2.2.6. Edificaciones e instalaciones de uso público
- 2.2.7. Diques de abrigo
- 2.2.8. Plano esquemático de faros y balizas
- 2.2.9. Relación de faros y balizas
- 2.4. Instalaciones para buques
 - 2.4.1. Diques
 - 2.4.1.1. Diques secos
 - 2.4.1.2. Diques flotantes
 - 2.4.2. Varaderos
 - 2.4.3. Astilleros
 - 2.4.4. Servicio de suministro a buques

2.5. Medios mecánicos de tierra

- 2.5.1. Grúas
 - 2.5.1.1. Grúas de muelle
 - 2.5.1.2. Grúas automóviles
 - 2.5.1.3. Número de grúas. Resumen
- 2.5.2. Instalaciones especiales de carga y descarga
- 2.5.4. Material auxiliar de carga, descarga y transporte
- 2.5.5. Otro material auxiliar

2.6. Material flotante

- 2.6.1. Dragas
- 2.6.2. Remolcadores
- 2.6.3. Ganguiles, gabarras y barcas
- 2.6.4. Grúas flotantes
- 2.6.5. Otros medios flotantes auxiliares de servicio

2.7. Accesos terrestres y comunicaciones

- 2.7.1. Accesos terrestres y comunicaciones interiores
- 2.7.2. Plano de comunicaciones internas
- 2.7.3. Plano de accesos terrestres

2.8. Breve descripción de instalaciones para tráficos específicos

3. Obras o actividades autorizadas a terceros

4. Estadísticas de tráfico

4.1. Tráfico de pasaje

- 4.1.1. Pasajeros
 - 4.1.1.1. Pasajeros, número
 - 4.1.1.2. Pasajeros de línea regular, número. Número de unidades.

4.2. Buques

- 4.2.1. Buques mercantes
 - 4.2.1.1. Distribución por tonelaje
 - 4.2.1.2. Distribución por bandera
 - 4.2.1.3. Distribución por tipo de buques
- 4.2.6. Otras embarcaciones

4.3. Mercancías

- 4.3.1. Movidas por muelles y atraques de servicio
- 4.3.2. Movidas por muelles y atraques particulares
- 4.3.3. Embarcadas y desembarcadas en el año
- 4.3.4. Total mercancías por países de origen y destino
- 4.3.5. Mercancías transbordadas
- 4.3.6. Tráfico Roll-On / Roll-Off
 - 2.3.6.1. Resumen del tráfico roll-on / roll-off
 - 2.3.6.2. Unidades de transporte intermodal (UTI) roll-on / roll-off
 - 2.3.6.3. Unidades de vehículos en régimen de mercancía
- 4.3.7. Clasificación de mercancías
 - 4.3.7.1. Clasificación según su naturaleza
 - 4.3.7.2. A Clasificación según su naturaleza y presentación
 - 4.3.7.2. B Clasificación según su naturaleza y presentación (Cont)
 - 4.3.7.3. Clasificación de mercancías en tránsito según su naturaleza

4.4. Tráfico interior, toneladas

4.5. Avituallamientos

4.6. Pesca capturada

4.7. Tráfico de contenedores

- 4.7.1. Contenedores de 20 pies
- 4.7.2. Contenedores mayores de 20 pies
- 4.7.3. Total contenedores de 20 pies o mayores
- 4.7.4. Contenedores de 20 pies o mayores en tránsito
- 4.7.5. Total contenedores equivalentes a 20 pies (Teus)
- 4.7.6. Contenedores equivalentes a 20 pies (Teus) en tránsito
- 4.7.7. Mercancías transportadas en contenedores clasificadas según su naturaleza, toneladas

4.8. Resumen general del tráfico marítimo

- 4.8.1. Cuadro general n.º 1
- 4.8.2. Cuadro general n.º 2 (incluido el tráfico interior, avituallamiento y pesca fresca)
- 4.8.3. Cuadro general n.º 2

4.9. Tráfico terrestre

5. Utilización del puerto

- 5.1. Utilización de muelles
- 5.2. Dársenas
- 5.3. Amarres de punta
- 5.4. Atraques
- 5.5. Ocupación de superficie
- 5.6. Medios mecánicos de tierra
 - 5.6.1. Grúas
 - 5.6.2. Instalaciones especiales (Grúas móviles)
- 5.7. Carretillas
- 5.8. Cintas transportadoras
- 5.9. Palas cargadoras
- 5.10. Tracción de maniobras
- 5.11. Vagones
- 5.12. Camiones
- 5.13. Básculas
- 5.14. Grúas flotantes
- 5.15. Remolcadores
- 5.16. Varaderos

6. Obras

- 6.1. Obras en ejecución o terminadas en el año 2102

7. Empresas y servicios portuarios

- 7.1. Empresas consignatarias
- 7.2. Empresas estibadoras
- 7.3. Agentes de aduanas
- 7.4. Empresas y servicios varios
- 7.5. Servicios oficiales

8. Gráficos

9. Anexo de sostenibilidad

1.1. Balance al cierre del ejercicio 2012 (en euros)

ACTIVO	2012	2011	PATRIMONIO NETO Y PASIVO	2012	2011
A) ACTIVO NO CORRIENTE	430.800.257,75	428.750.028,30	A) PATRIMONIO NETO	521.355.456,74	503.512.122,25
I. Inmovilizado intangible	515.329,86	585.393,49	A-1) Fondos propios	482.305.190,72	469.919.411,79
1. Propiedad industrial y otro inmovilizado intangible	-	-	I. Patrimonio	283.133.238,36	283.133.238,36
2. Aplicaciones informáticas	515.329,86	585.393,49	II. Resultados acumulados	186.786.173,43	179.393.042,35
3. Anticipos para inmovilizaciones intangibles	-	-	III. Resultado del ejercicio	12.385.778,93	7.393.131,08
II. Inmovilizado material	418.226.014,63	415.909.745,24	A-2) Ajustes por cambios de valor	-	-
1. Terrenos y bienes naturales	187.755.400,16	185.450.812,72	I. Activos financieros disponibles para la venta	-	-
2. Construcciones	174.478.153,81	177.332.419,12	II. Operaciones de cobertura	-	-
3. Equipamientos e instalaciones técnicas	782.151,57	871.242,82	III. Otros	-	-
4. Inmovilizado en curso y anticipos	53.797.864,96	50.664.158,75	A-3) Subvenciones, donaciones y legados recibidos	39.050.266,02	33.592.710,46
5. Otro inmovilizado	1.412.444,13	1.591.111,83	B) PASIVO NO CORRIENTE	10.902.100,50	10.546.073,15
III. Inversiones inmobiliarias	11.795.327,52	11.991.303,83	I. Provisiones a largo plazo	9.795.475,36	9.409.119,85
1. Terrenos	-	-	1. Obligaciones por prestaciones a largo plazo al personal	-	-
2. Construcciones	11.795.327,52	11.991.303,83	2. Provisión para responsabilidades	-	1.535.347,59
IV. Inversiones en empresas del grupo y asociadas a largo plazo	-	-	3. Otras provisiones	9.795.475,36	7.873.772,26
1. Instrumentos de patrimonio	-	-	II. Deudas a largo plazo	1.106.625,14	1.136.953,30
2. Créditos a empresas	-	-	1. Deudas con entidades de crédito	-	-
V. Inversiones financieras a largo plazo	263.585,74	263.585,74	2. Proveedores de inmovilizado a largo plazo	-	-
1. Instrumentos de patrimonio	-	-	3. Otras	1.106.625,14	1.136.953,30
2. Créditos a terceros	-	-	III. Deudas con empresas del grupo y asociadas a largo plazo	-	-
3. Administraciones Públicas, subvenciones oficiales pendientes de cobro	230.143,95	230.143,95	IV. Pasivos por impuesto diferido	-	-
4. Otros activos financieros	33.441,79	33.441,79	V. Periodificaciones a largo plazo	-	-
VI. Activos por impuesto diferido	-	-	C) PASIVO CORRIENTE	12.171.488,92	14.378.905,15
VII. Deudores comerciales no corrientes	-	-	II. Provisiones a corto plazo	2.864.324,68	1.865.906,75
B) ACTIVO CORRIENTE	113.628.788,41	99.687.072,25	III. Deudas a corto plazo	3.559.406,85	9.090.191,45
I. Activos no corrientes mantenidos para la venta	-	2.304.587,44	1. Deudas con entidades de crédito	-	-
II. Existencias	266.961,79	445.105,84	2. Proveedores de inmovilizado a corto plazo	3.451.794,71	9.118.109,85
III. Deudores comerciales y otras cuentas a cobrar	10.472.556,85	13.554.632,07	3. Otros pasivos financieros	107.612,14	(27.918,40)
1. Clientes por ventas y prestaciones de servicios	7.818.571,96	9.505.083,78	IV. Deudas con empresas del grupo y asociadas a corto plazo	-	17.995,65
2. Clientes y deudores, empresas del grupo y asociadas	222.527,08	367.355,18	V. Acreedores comerciales y otras cuentas a pagar	5.747.757,39	3.404.811,30
3. Deudores varios	1.151.368,44	1.122.343,40	1. Acreedores y otras cuentas a pagar	4.285.870,21	2.814.411,56
4. Administraciones Públicas, subvenciones oficiales pendientes de cobro	-	-	2. Administraciones Públicas, anticipos de subvenciones	-	-
5. Otros créditos con las Administraciones Públicas	1.280.089,37	2.559.849,71	3. Otras deudas con las Administraciones Públicas	1.461.887,18	590.399,74
IV. Inversiones en empresas del grupo y asociadas a corto plazo	-	-	VI. Periodificaciones	-	-
V. Inversiones financieras a corto plazo	38.174.998,49	6.683.711,49	TOTAL PATRIMONIO NETO Y PASIVO (A+B+C)	544.429.046,16	528.437.100,55
1. Instrumentos de patrimonio	-	-			
2. Créditos a empresas	-	-			
3. Otros activos financieros	38.174.998,49	6.683.711,49			
VI. Periodificaciones	-	-			
VII. Efectivo y otros activos líquidos equivalentes	64.714.271,28	76.699.035,41			
1. Tesorería	8.552.271,28	65.841.035,41			
2. Otros activos líquidos equivalentes	56.162.000,00	10.858.000,00			
TOTAL ACTIVO (A+B)	544.429.046,16	528.437.100,55			

1. Informes Financieros

2012 Memoria Anual Annual Report



1.2. Cuadro de financiación correspondiente al ejercicio terminado el 31-12-2012 (en euros)

ACTIVO	2011	2012	PATRIMONIO NETO Y PASIVO	2011	2012
1. Altas de activo no corriente	12.378.823,38	18.932.414,71	1. Recursos procedentes de las operaciones	25.789.011,10	20.146.095,73
a) Adquisiciones de inmovilizado	11.608.169,33	17.079.006,41	2. Ampliaciones de patrimonio	-	-
Inmovilizado intangible	153.126,81	328.579,90	3. Fondo Comp. Interportuario recibido	312.000,00	430.000,00
Inmovilizado material	11.455.042,52	16.750.426,51	4. Subvenciones, donaciones y legados recibidos	6.881.582,80	14.340.282,98
Inversiones inmobiliarias	-	-	a) Subvenciones, donaciones y legados de capital	6.110.928,75	12.491.870,63
b) Adquisiciones de inmovilizado financiero	-	4.995,95	b) Otras subvenciones, donaciones y legados	-	-
Instrumentos de patrimoni	-	-	c) Ingresos por reversión de concesiones	770.654,05	1.848.412,35
Subvenciones oficiales pendientes de cobro a l.p.	-	-	5. Altas de pasivo no corriente	121.992,55	228.587,23
Otras inversiones financieras	-	4.995,95	a) Deudas a l.p. con entidades de crédito	-	-
c) Otras altas de activo no corriente	770.654,05	1.848.412,35	b) Deudas a l.p. con proveedores de inmovilizado	-	-
Inmovilizado por concesiones revertidas	770.654,05	1.848.412,35	c) Deudas a l.p. con empresas del grupo y asociadas y otros	121.992,55	228.587,23
Transferencias de activos desde otros org. públicos	-	-	d) Anticipos recibidos por ventas o prestación de servicios	-	-
2. Reducciones de patrimonio	-	-	6. Bajas de activo no corriente	-	107.858,00
3. Fondo Comp. Interportuario aportado	1.026.000,00	1.286.000,00	a) Enajenación de inmovilizado intangible y material	-	1.400,00
4. Bajas de pasivo no corriente	1.245.013,03	32.565,88	b) Enajenación de inversiones inmobiliarias	-	-
a) Canc./trasp. a c.p. de deudas con entidades de crédito	-	-	c) Enajenación de instrumentos de patrimonio	-	-
b) Canc./trasp. a c.p. de deudas proveedores de inmovilizado	-	-	d) Enajenación de activos no corrientes mantenidos para la venta	-	-
c) Canc./trasp. a c.p. de deudas empr. grupo y asoci. y otros	152.320,71	32.565,88	e) Cancel./trasp. c.p. de subvenciones a cobrar a l.p.	-	106.458,00
d) Canc./trasp. a c.p. de periodificaciones a l.p.	-	-	f) Cancel./trasp. c.p. de otras inversiones financieras a l.p.	-	-
e) Aplicación y traspaso a c.p. de provisiones a largo plazo	1.092.692,32	-	g) Transferencias de activos a otros organismos públicos	-	-
5. Otras aplicaciones	-	-	7. Otros orígenes	-1.030,21	506.478,09
TOTAL APLICACIONES	14.649.836,41	20.250.980,59	TOTAL ORÍGENES	33.103.556,24	35.759.302,03
EXCESO DE ORÍGENES SOBRE APLICACIONES	18.453.719,83	15.508.321,44	EXCESO DE APLICACIONES SOBRE ORÍGENES	-	-

(AUMENTO DE CAPITAL CIRCULANTE)

(DISMINUCIÓN DE CAPITAL CIRCULANTE)



1. Informes Financieros

2012 Memoria Anual Annual Report



Puerto de Huelva

1.3. Cuenta de pérdidas y ganancias correspondiente al ejercicio terminado el 31-12-2012 (en euros)

	(DEBE) HABER	
	2012	2011
1. Importe neto de la cifra de negocios	44.066.404,12	42.962.793,74
A. Tasas portuarias	40.687.467,03	39.586.663,18
a) Tasa de ocupación	9.188.173,00	9.201.554,93
b) Tasas de utilización	26.008.199,40	24.973.954,11
1. Tasa del buque (T1)	8.830.767,84	8.547.510,05
2. Tasa de las embarcaciones deportivas y de recreo (T5)	11.692,93	11.692,93
3. Tasa del pasaje (T2)	85.772,04	78.133,60
4. Tasa de la mercancía (T3)	16.789.466,96	16.080.871,92
5. Tasa de la pesca fresca (T4)	37.620,39	39.847,54
6. Tasa por utilización especial de la zona de tránsito (T6)	252.879,24	215.898,07
c) Tasa de actividad	5.255.690,46	5.176.050,79
d) Tasa de ayudas a la navegación	235.404,17	235.103,35
B. Otros ingresos de negocio	3.378.937,09	3.376.130,56
a) Importes adicionales a las tasas	252.596,33	252.595,28
b) Tarifas y otros	3.126.340,76	3.123.535,28
3. Trabajos realizados por la empresa para su activo	-	-
5. Otros ingresos de explotación	2.012.739,20	1.814.764,19
a) Ingresos accesorios y otros de gestión corriente	980.122,00	829.441,29
b) Subvenciones de explotación incorporadas al resultado del ejercicio	-	-
c) Ingresos traspasados al resultado por concesiones revertidas	720.617,20	555.322,90
d) Fondo de Compensación Interportuario recibido	312.000,00	430.000,00
6. Gastos de personal	(9.301.279,64)	(9.971.553,03)
a) Sueldos, salarios y asimilados	(6.332.367,16)	(7.250.762,65)
b) Indemnizaciones	(59.904,05)	-
c) Cargas sociales	(2.302.135,05)	(2.720.790,38)
d) Provisiones	(606.873,38)	-
7. Otros gastos de explotación	(14.308.982,20)	(14.923.409,92)
a) Servicios exteriores	(8.329.632,80)	(9.984.403,97)
1. Reparaciones y conservación	(4.943.071,79)	(6.316.995,06)
2. Servicios de profesionales independientes	(432.209,89)	(293.524,30)
3. Suministros y consumos	(621.965,85)	(662.580,57)
4. Otros servicios exteriores	(2.332.385,27)	(2.711.304,04)
b) Tributos	(1.822.135,27)	(1.617.011,92)
c) Pérdidas, deterioro y variación de provisiones por operaciones comerciales	(527.726,81)	648.361,69
d) Otros gastos de gestión corriente	(1.020.020,79)	(1.210.470,99)
e) Aportación a Puertos del Estado art. 19.1.b) RDL 2/2011	(1.583.466,53)	(1.473.884,73)
f) Fondo de Compensación Interportuario aportado	(1.026.000,00)	(1.286.000,00)

1.
Informes
Financieros

2012
Memoria
Anual
Annual
Report



Puerto de Huelva

1.3. Cuenta de pérdidas y ganancias correspondiente al ejercicio terminado el 31-12-2012 (en euros) (cont.)

	(DEBE) HABER	
	2012	2011
8. Amortizaciones del inmovilizado	(12.529.771,24)	(12.225.486,70)
9. Imputación de subvenciones de inmovilizado no financiero y otras	703.410,04	538.144,96
10. Excesos de provisiones	442.655,27	-
11. Deterioro y resultado por enajenaciones del inmovilizado	(103.410,13)	(49.956,23)
a) Deterioros y pérdidas	-	-
b) Resultados por enajenaciones y otras	(103.410,13)	(49.956,23)
Otros resultados	83.962,98	(942.504,54)
a) Ingresos excepcionales	83.962,98	545.366,41
b) Gastos excepcionales	-	(1.487.870,95)
A.1. RESULTADO DE EXPLOTACIÓN (1+3+5+6+7+8+9+10+11)	11.065.728,40	7.202.792,47
12. Ingresos financieros	2.365.804,02	1.327.793,44
a) De participaciones en instrumentos de patrimonio	-	-
b) De valores negociables y otros instrumentos financieros	2.365.804,02	1.327.793,44
c) Incorporación al activo de gastos financieros	-	-
13. Gastos financieros	(626.367,71)	(908.620,20)
a) Por deudas con terceros	(1.030,21)	(908.620,20)
b) Por actualización de provisiones	(625.337,50)	-
14. Variación de valor razonable en instrumentos financieros	-	-
16. Deterioro y resultado por enajenaciones de instrumentos financieros	-	-
a) Deterioros y pérdidas	-	-
b) Resultados por enajenaciones y otras	-	-
A.2. RESULTADO FINANCIERO (12+13+14+16)	1.739.436,31	419.173,24
A.3. RESULTADO ANTES DE IMPUESTOS (A.1+A.2)	12.805.164,71	7.621.965,71
17. Impuesto sobre beneficios	(419.385,78)	(228.834,63)
A.4. RESULTADO DEL EJERCICIO (A.3+17)	12.385.778,93	7.393.131,08

1.
*Informes
Financieros*

2012
Memoria
Anual
Annual
Report



1.4. Variación del capital circulante correspondiente al ejercicio terminado el 31-12-2012 (en euros)

CONCEPTO	2012		2011	
	AUMENTOS	DISMINUCIONES	AUMENTOS	DISMINUCIONES
1. Existencias	-	178.144,05	-	-
2. Deudores comerciales y otras cuentas a cobrar	-	3.082.075,22	-	5.108.655,60
3. Inversiones en empresas del grupo y asociadas a c.p.	-	-	-	-
4. Inversiones financieras a c.p.	31.491.287,00	-	-	337.806,82
5. Efectivo y otros activos líquidos equivalentes	-	11.984.764,13	14.460.592,59	-
6. Provisiones a corto plazo	-	998.417,93	4.757.565,18	-
7. Deudas a corto plazo	5.530.784,60	-	1.251.537,96	-
8. Deudas con empresas del grupo y asociadas a corto plazo	17.995,65	-	-	17.995,65
9. Acreedores comerciales y otras cuentas a pagar	-	2.342.946,09	503.083,78	-
10. Periodificaciones	-	-	-	-
TOTAL	37.040.067,25	18.586.347,42	20.972.779,51	5.464.458,07
VARIACIÓN DEL CAPITAL CIRCULANTE (*)	18.453.719,83	-	15.508.321,44	-

(*) Se considera como Capital circulante el Activo corriente, excluidos los activos no corrientes mantenidos para la venta, menos el Pasivo corriente.



1.
Informes
Financieros

2012
Memoria
Anual
Annual
Report



Puerto de Huelva

2.1. Condiciones Generales

Longitud	6° 48' 57" W (Greenwich)
Latitud	37° 5' 15,90" N

2.1.2. Régimen de vientos

Reinante	NO
Dominante	SO

2.1.3. Régimen de temporales en aguas profundas o temporales teóricos

Largo	+/- 150 millas marinas
Máxima altura de ola (2h = Hs)	4,50 m
Máxima longitud de ola (2L)	-
Ola significativa	-

2.1.4. Marcas

Máxima carrera de marea	4,380
Cota de la B.M.V.E., respecto al cero del puerto	-0,080
Cota de la P.M.V.E., respecto al cero del puerto	4,300

Nota: Es cero del puerto está a -1,577m. Bajo el nivel medio del mar en Alicante

2.1.5. Entradas

2.1.5.1. Canal de entrada

Orientación	N 27° 10' 0
Ancho	200 a 300 m
Longitud	15.000 m
Calado en B.M.V.E.	11,80 a 12,5 m
Naturaleza del fondo	Arenas y fangos

2.1.5.2. Boca de entrada

Orientación	N 27° 10' 0
Ancho	290
Calado en B.M.V.E.	12,3
Máxima corriente controlada	5 nudos

2.1.5.3. Utilización de remolcadores de entrada y salida

A tenor de lo establecido en las vigentes Normas de Entrada, Salida, Atraque y Desatraque en el Puerto de Huelva, publicadas en el Boletín Oficial de la Provincia de Huelva n.º 201, la obligatoriedad de uso de remolcadores en condiciones normales viene dada en función de la eslora del buque y de la naturaleza de la mercancía, en lugar del valor de su GT.

Así, será obligatoria la concurrencia de remolcador cuando se trate de maniobras de buques de eslora superior a 90 m., que transporten mercancías peligrosas clasificadas en las clases 1, 2, 3 o 4 del Código IMDG.



2. Características Técnicas del Puerto

2012
Memoria
Anual
Annual
Report



Puerto de Huelva

2.1.5.4. Mayor buque entrado en el último año

CARACTERÍSTICAS	MAYOR ESLORA		MAYOR CALADO	
	Zona I	Zona II	Zona I	Zona II
Nombre	SOHAR LNG	RUBY	CLARA	RUBY
Nacionalidad	Panamá	Panamá	Liberia	Panamá
G.T.	111.203	81.803	40.424	81.803
T.P.M.	71.997	150.173	77.073	150.173
Eslora	298	278	225	278
Calado	11,3	16	14,19	16
Tipo	Gases licuados	Tanque	Bulk Carrier	Tanque
Calado real entrada o salida	11,2	15,6	12	15,6

2.1.6. Superficie de flotación (Ha)

2.1.6.1. Zona 1

SITUACIÓN	ANTEPUERTO	DÁRSENAS			TOTAL
		Comerciales	Pesqueras	Resto	
Canal de entrada	366,70				366,70
Dársena exterior		379,90			379,90
Dársena interior		239,50	16,50	5,20	261,20
Resto				1.084,31	1.084,31
TOTAL ZONA 1	366,70	619,40	16,50	1.089,51	2.092,11

2.1.6.2. Zona 2

SITUACIÓN	ACCESOS	FONDEADERO	RESTO	TOTAL
Boya terminal de crudos			113,00	113,00
Resto			7.296,04	7.296,04
TOTAL ZONA 2	0,00	113,00	7.296,04	7.409,04

2. Características Técnicas del Puerto

2012 Memoria Anual Annual Report



Puerto de Huelva

2.2. Instalaciones al servicio del comercio marítimo

2.2.1. Muelles y atraques

2.2.1.1. Clasificación por dársenas

NOMBRE	LONGITUD (m)	CALADO (m)	ANCHO (m)	EMPLEOS
Del servicio				
Muelle Ing. Juan Gonzalo	902,00	12,00	320,00	Mercancía general y graneles
Muelle Ciudad de Palos	492,00	12,00		Mercancía general y graneles
Muelle de Levante (parcial)	520,00	8,00	80,00	Mercancía general
Muelle de Levante (parcial)	150,00	8,00	80,00	Pasaje local y auxiliar
Muelle de Levante (parcial)	530,00	8,00	80,00	Pesca
Muelle Petroleros T. Arenillas	460,00	12,00		Fluidos por I.E. (2 atraques)
Muelle de Minerales	340,00	13,00		Graneles sólidos
Muelle de La Rábida	20,00	2,00		Auxiliar (1 atraque)
Muelle Sur	750,00	13,00	300,00	Mercancía general
TOTAL DEL SERVICIO	4.164,00			
De particulares				
Muelle de Tharsis	320,00	---		Fuera de servicio
Muelle de Astilleros de Huelva, S.A.	337,00	---		Armamento, reparación, desgüace
Muelle de Riotinto	390,00	---		Fuera de servicio
Pantalán de Fertiberia, S.L. (fosfórico)	180,00	7,00		Graneles líquidos y sólidos
Pantalán Atlantic Copper, S.A. Norte	140,00	6,50		Graneles líquidos
Pantalán de Fertiberia, S.L. (Abonos)	150,00	6,50		Graneles líquidos y sólidos
Pantalán de Foret, S.A.	120,00	9,50		Graneles líquidos
Pantalán de Atlantic Copper, S.A. Sur	175,00	9,50		Graneles líquidos
Pantalán de ERCROS	170,00	8,00		Graneles líquidos y sólidos
Muelle de Saltés	200,00	5,50		Armamento, reparación, desgüace
Muelle Reina Sofía de CEPSA	678,00	9,50		Graneles líquidos
Pantalán de Enagas, S.A.	305,00	12,00		Graneles líquidos
Pantalán de Decal Norte	210,00	11,50		Graneles líquidos
Pantalán Decal Sur	210,00	13,00		Graneles líquidos
Pantalán Decal-Gabarras	82,00	9,00		Suministro combustible
Centro Náutico de Huelva	8,00	2,00		Varios
TOTAL DE PARTICULARES	3.675,00			
TOTAL	7.839,00			

2. Características Técnicas del Puerto

2012
Memoria
Annual
Report



2.2.1.2. Clasificación por empleos y calados

EMPLEOS	METROS LINEALES CON CALADO "C" (m)					TOTAL	C<4
	C >= 12	12 > C >= 10	10 > C >= 8	8 > C >= 6	6 > C >= 4		
Del servicio							
MUELLES COMERCIALES							
Merc. general convencional	750,00	0,00	520,00	0,00	0,00	1.270,00	0,00
Contenedores	0,00	0,00	0,00	0,00	0,00	0,00	0,00
Atraques ro-ro	0,00	0,00	0,00	0,00	0,00	0,00	0,00
Graneles Sólidos sin inst. esp.	370,00	0,00	0,00	0,00	0,00	370,00	0,00
Graneles Sólidos por inst. esp.	0,00	0,00	0,00	0,00	0,00	0,00	0,00
Graneles líquidos	560,00	0,00	0,00	0,00	0,00	560,00	0,00
Polivalentes	1.394,00	0,00	0,00	0,00	0,00	1.394,00	0,00
Pasajeros	0,00	0,00	150,00	0,00	0,00	150,00	0,00
OTROS MUELLES							
Pesca	0,00	0,00	530,00	0,00	0,00	530,00	0,00
Armamento, reparación y desguace	0,00	0,00	0,00	0,00	0,00	0,00	0,00
Varios	0,00	0,00	0,00	0,00	0,00	0,00	20,00
TOTAL DEL SERVICIO	3.074,00	0,00	1.200,00	0,00	0,00	4.274,00	20,00
De particulares							
MUELLES COMERCIALES							
Merc. general convencional	0,00	0,00	0,00	0,00	0,00	0,00	0,00
Contenedores	0,00	0,00	0,00	0,00	0,00	0,00	0,00
Atraques ro-ro	0,00	0,00	0,00	0,00	0,00	0,00	0,00
Graneles Sólidos sin inst. esp.	0,00	0,00	0,00	0,00	0,00	0,00	0,00
Graneles Sólidos por inst. esp.	0,00	0,00	0,00	0,00	0,00	0,00	0,00
Graneles líquidos	547,00	220,00	1.305,00	192,00	150,00	2.414,00	0,00
Polivalentes	0,00	0,00	0,00	240,00	0,00	240,00	0,00
Pasajeros	0,00	0,00	0,00	0,00	0,00	0,00	0,00
OTROS MUELLES							
Pesca	0,00	0,00	0,00	0,00	0,00	0,00	0,00
Armamento, reparación y desguace	0,00	0,00	0,00	0,00	537,00	537,00	0,00
Varios	0,00	0,00	130,00	710,00	0,00	840,00	0,00
TOTAL DE PARTICULARES	547,00	220,00	1.435,00	1.142,00	687,00	4.031,00	8,00
TOTAL DEL SERVICIO MAS DE PARTICULARES	3.621,00	220,00	2.635,00	1.142,00	687,00	8.333,00	28,00

2.
Características
Técnicas
del Puerto

2012
Memoria
Anual
Annual
Report



Puerto de Huelva

2.2.2. Superficie terrestre y áreas de depósito (m²)

MUELLE	DESIGNACIÓN	ALMACENES		VIALES	RESTO	TOTAL
		Descubiertos	Cubiertos y abiertos Cerrados			
	Polígono Pesquero Norte			54.744	215.290	270.034
	<i>Concesiones</i>				183.467	
	<i>Otros</i>				31.823	
	<i>Comunicaciones y servicios</i>			54.744		
Levante	Muelle de Levante y Entorno	24.400	2.760	60.454	173.002	260.616
<i>Tinglado 1</i>			1.560			
<i>Tinglado 2</i>			1.200			
<i>Zona de Depósitos</i>		24.400				
	<i>Concesiones</i>				24.373	
	<i>Otros</i>				148.629	
	<i>Comunicaciones y servicios</i>			60.454		
	Transversales y Punta del Sebo			265.338	2.532.294	2.797.632
	<i>Concesiones</i>				1.537.893	
	<i>Otros</i>				994.401	
	<i>Comunicaciones y servicios</i>			265.338		
	Puerto Exterior	347.123	119.951	777.164	2.521.637	3.765.875
Ing. Juan Gonzalo						
<i>Tinglado 1</i>			3.600			
<i>Tinglado 2</i>			4.760			
<i>Tinglado 3</i>			3.600			
<i>Tinglado 4</i>			4.760			
<i>Zona de depósitos</i>		95.730				
<i>Servicios Agricultura del Sur, S.A.</i>		27.500				
Ciudad de Palos						
<i>Zona de depósitos</i>		80.793				
Muelle Sur						
<i>Zona de depósitos</i>		100.000				
<i>Polígono Nuevo Puerto</i>	<i>Terminal Marítima de Huelva, S.L.</i>		20.000			
	<i>Ership, S.A.</i>		30.110			
	<i>Servimad</i>		10.800			
	<i>Bergé y Cía., S.A.</i>		6.071			
	<i>Servicios Agricultura del Sur, S.A.</i>		28.000			
	<i>García-Munté Energía, S.L.</i>	20.700				
	<i>Congrasur</i>	2.400	5.000			
	<i>Cía General de Carbones</i>	20.000				
	<i>Bergé Marítima, S.L.</i>		3.250			
	<i>Concesiones</i>				1.015.644	
	<i>Otros</i>				1.505.993	
	<i>Comunicaciones y servicios</i>			777.164		
	Marismas del Odiel			770.378	4.856.677	5.627.055
	<i>Concesiones</i>				211.636	
	<i>Otros</i>				4.645.041	
	<i>Comunicaciones y servicios</i>			770.378		
	Marismas del Tinto			501.937	3.933.067	4.435.004
	<i>Concesiones</i>				350.503	
	<i>Otros</i>				3.582.564	
	<i>Comunicaciones y servicios</i>			501.937		
		371.523	122.711	2.430.015	14.231.967	17.156.216

2. Características Técnicas del Puerto

2012 Memoria Anual Annual Report



Puerto de Huelva

2.2.3. Almacenes frigoríficos y fábricas de hielo

SITUACIÓN	DENOMINACIÓN	PROPIETARIO	CAPACIDAD DE ALMACENAMIENTO (m ³)	OBSERVACIONES
Zona Central Muelle de Levante	Almacén frigorífico	Expofrisa	5.000	Sin actividad
Zona Sur Muelle de Levante	Almacén frigorífico	Frigoríficos Crustamar, S.A.	33.000	-18° a -25° conservación. 6 cámaras
Avda. Fco. Montenegro, 1.ª Transv.	Almacén frigorífico	Expoferrer, S.A.	9.000	-18° a -20° conservación. Varios
Pgno. Pesquero Norte	Almacén frigorífico	Expromar, S.A.	2.400	-18° conservación. Varios
Pgno. Pesquero Norte	Almacén frigorífico	Mariscos Méndez, S.A.	500	
Zona central Muelle de Levante	Fábrica de hielo	Expofrisa	50 (capacidad de producción de hielo tm/día)	Sin actividad

2.2.4 Estaciones marítimas

SITUACIÓN	PROPIETARIO	TRÁFICO QUE SIRVE	SUPERFICIE (m ²)
Muelle Sur	Naviera Armas, S.A.	Huelva - Islas Canarias	1.636,50

2.2.5. Instalaciones Pesqueras

CLASE DE INSTALACIÓN	SITUACIÓN	SUPERFICIE (m ²)
Zona de subasta	Muelle de Levante	2.500
Lonja de subasta	Muelle de Levante	1.300
Zona de circulación	Muelle de Levante	384
Oficinas para vendedores	Muelle de Levante	15.700
Naves de exportadores	Muelle de Levante	43.974
Zonas Muelle de Levante	Muelle de Levante	275.985
Zonas para armadores	Polígono Pesquero Norte	



2.2.6. Edificaciones e instalaciones de uso público

SITUACIÓN	PROPIETARIO	USO	CARACTERÍSTICAS
Avda. Hispano América/ Sanlúcar de Barrameda	Ministerio de Defensa	Comandancia Naval, Guardia Civil, Sanidad Exterior	1.957,50 m ² en 2 plantas
Avda. R. Scdad. Colomb. Onub	A.P.H.	Oficina Principal de la A.P.H.	2.700 m ² en 3 plantas
Avda. Hispano América	A.P.H.	Capitanía Marítima, Centro Portuario de Control de Servicios SASEMAR, Estihuelva	2.322 m ² en 3 plantas
Avda. Sanlúcar de Barrameda	A.P.H.	Guardia Civil, Sanidad exterior	
Muelle de Levante	A.P.H.	Fundación Forja XXI	240 m ² en 2 plantas
Muelle de Levante	A.P.H.	Dependencia Pral. de Aduanas	75 m ² en 1 planta
Muelle de Levante	A.P.H.	Servicio Médico	240 m ² en 2 plantas
Zona Norte	A.P.H.	Las Cocheras del Puerto	665 m ² en 1 nave
Zona Norte	A.P.H.	Centro de Recepción y Documentación del Puerto de Huelva	875 m ² en 1 nave
Avda. Fco. Montenegro	A.P.H.	Huelva-2000	1.750 m ² en 3 plantas
Torre Arenillas	A.P.H.	Edif. de transformación y Torre de Control centralizados	800 m ² en 4 plantas
Torre Arenillas	A.P.H.	Talleres y Servicio Médico	11.395 m ² (3.858 m ² cubiertos)
Torre Arenillas	A.P.H.	Depuradora	1.500 m ² para depósito 555 m ² nave est.
Mazagón	A.P.H.	Dotacional (Casa del Vigía)	240 m ² en 2 plantas
Muelle Sur	A.P.H.	Aduanas	180,5 m ² en 1 planta
Muelle Sur	A.P.H.	Control Fitosanitario	179,30 m ² en 1 planta
Muelle Sur	A.P.H.	Varios	240 m ² carpa anexa al edificio

2.2.7. Diques de abrigo

DENOMINACIÓN	LONGITUD (m)	CARACTERÍSTICAS
Dique Juan Carlos I Rey de España	13.000	Rebasable, construido con todo uno de cantera, mantos de escollera con cantos de hasta 9 Tm y bloques paralelepípedos de hormigón de hasta 4,5 m ³

2.2.8. Plano esquemático de faros y balizas

Véase Plano General del Puerto



2. Características Técnicas del Puerto

2012
Memoria
Anual
Annual
Report



Puerto de Huelva

2.2.9 Relación de faros y balizas

NÚMERO	NOMBRE Y POSICIÓN	DESCRIPCIÓN	COLOR	CARACTERÍSTICAS		ALCANCE EN MILLAS
				RITMO	PERÍODO	
8730	Río Odiel, Recalada	Castillete	B	9 Ct B	10s	5
8740	Río Odiel n.º 1	Castillete	V	D V	3s	4
8750	Río Odiel n.º 2	Castillete	R	D R	3s	4
8760	Río Odiel n.º 3	Castillete	V	Gp. D (2) V	5s	3
8770	Río Odiel n.º 4	Castillete	R	Gp. D (2) R	5s	3
8780	Río Odiel n.º 5	Castillete	V	Gp. D (3) V	7s	3
8790	Río Odiel n.º 6	Castillete	R	Gp. D (3) R	7s	3
8800	Río Odiel n.º 7	Castillete	V	Gp. D (4) V	9s	4
8810	Río Odiel n.º 8	Castillete	R	Gp. D (4) R	9s	4
8722	Enfilación diurna/nocturna	Torre cilíndrica/cónica	B	Sectorial		D 5,9 / N 8
8820	Río Odiel n.º 9	Castillete	V	D V	3s	3
8830	Río Odiel n.º 10	Castillete	R	D R	3s	3
8840	Río Odiel n.º 11	Castillete	V	Gp. D (2) V	5s	3
8850	Río Odiel n.º 12	Castillete	R	Gp. D (2) R	5s	3
8855	Escollera sumergida Vigía	Castillete	B	Gp.D(2)B	5s	3
8870	Río Odiel n.º 13	Castillete	V	Gp. D (3) V	7s	3
8880	Río Odiel n.º 14	Castillete	R	Gp. D (3) R	7s	3
8890	Río Odiel n.º 15	Castillete	V	Gp. D (4) V	9s	3
8900	Río Odiel n.º 16	Castillete	R	Gp. D (4) R	9s	3
8905.2	Amarre Sur Boya Babor S.	Cilíndrica	A	D A	3s	3
8905.4	Amarre Sur Boya Estribor S.	Cilíndrica	A	D A	3s	3
8905.6	Amarre Sur Boya Babor N.	Cilíndrica	A	D A	3s	3
8905.8	Amarre Sur Boya Estribor N.	Cilíndrica	A	D A	3s	3
9810.1	Río Odiel n.º 18	Castillete	R	D R	3s	3
8911.2	Amarre Centro Boya Babor S.	Cilíndrica	A	Gp.D(4)A	9s	3
8911.3	Amarre Centro Boya Estribor S.	Cilíndrica	A	Gp.D(4)A	9s	3
8911.4	Amarre Centro Boya Babor N.	Cilíndrica	A	Gp.D(4)A	9s	3
8911.5	Amarre Centro Boya Estribor N.	Cilíndrica	A	Gp.D(4)A	9s	3
8925.2	Amarre Norte Boya Babor S.	Cilíndrica	A	Gp.D(5)A	11s	3
8925.4	Amarre Norte Boya Estribor S.	Cilíndrica	A	Gp.D(5)A	11s	3
8925.6	Amarre Norte Boya Babor N.	Cilíndrica	A	Gp.D(5)A	11s	3
8925.8	Amarre Norte Boya Estribor N.	Cilíndrica	A	Gp.D(5)A	11s	3
8940	Río Odiel n.º 20	Castillete	R	GpD (2) R	5s	3
8975	Río Odiel n.º 22	Castillete	R	Gp. D (3) R	7s	3
*8945	Río Odiel n.º 20 M1	Castillete	A	DA	3s	1
*8950	Río Odiel n.º 20 M2	Castillete	A	DA	3s	1
9010	Río Odiel n.º 24	Castillete	R	Gp. D (4) R	9s	3
9050	Río Odiel n.º 26	Castillete	R	GpD(3) R	7s	3
9070	Río Odiel n.º 28	Castillete	R	Gp. D (4) R	9s	3
***9040.2	Boya S	Castillete	A	D A	3s.	1
***9040.3	Boya NE	Castillete	A	D A	3s	1
***9040.4	Boya NO	Castillete	A	D A	3s.	1
9060	Bifurcación Puente del Burro	Castillete	V	Gp D (2+1) R	14,5s	3
8700	Faro del Picacho	Torre octogonal	B	Gp. D (2+4)	30s	29
8710	Faro morro dique**	Torre cilíndrica	B y R	Gp.D(1+3)	20s	12
8670	Boya de descarga de crudos	Cilíndrico	A	Gp. D (4)	9s	3
8680	Boya 1 oleoducto	Cilíndrico	A	Gp. D (4)	9s	3
8685	Boya 2 oleoducto	Cilíndrico	A	Gp. D (4)	9s	3
8690	Boya 3 oleoducto	Cilíndrico	A	Gp. D (4)	9s	3
8692	Boya 4 oleoducto	Cilíndrico	A	Gp. D (4)	9s	3
8694	Boya 5 oleoducto	Cilíndrico	A	Gp. D (4)	9s	3

* Delimita la zona de maniobra reviro buques Enagas ** Dispone de un racón de barrido lento. Característica "K" *** Zona reviro Antiguo Muelle de Minerales



2. Características Técnicas del Puerto

2012 Memoria Anual Annual Report



Puerto de Huelva

2.4. Instalaciones para buques

2.4.1. Diques

2.4.1.1 Diques secos

No existen

2.4.1.2. Diques flotantes

No existen

2.4.2. Varaderos

SITUACIÓN	PROPIETARIO	N.º DE RAMPAS IGUALES	LONGITUD DE RAMPA (m)	ANCHURA (m)	PENDIENTE (%)	CALADO EN EL EXTREMO (m)	MÁX. Tm BUQUE ADMISIBLE
Pgno. Pesquero Norte	Astilleros de Huelva, S.A.	1	85	11	6	5,5	1.500
Pgno. Pesquero Norte	Astilleros de Huelva, S.A.	1	80	11	6	5,5	1.500
Pgno. Pesquero Norte	Astilleros de Huelva, S.A.	1	55	8	6	5,5	600
Pgno. Pesquero Norte	Astilleros de Huelva, S.A.	1	40	8	6	5,5	350
Pgno. Pesquero Norte	Astilleros de Huelva, S.A.	1	40	8	6	5,5	350

2.4.3. Astilleros

SITUACIÓN	PROPIETARIO	N.º DE GRADAS	LONGITUD GRADAS (m)	ANCHURA (m)
Pgno. Pesquero Norte	Astilleros de Huelva, S.A.	1	115	17
Pgno. Pesquero Norte	Astilleros de Huelva, S.A.	1	60	12
Pgno. Pesquero Norte	Astilleros de Huelva, S.A.	1	140	21

2.4.4. Servicio de suministro a buques

CLASE DE SUMINISTRO	SITUACIÓN	N.º DE TOMAS	CAPACIDAD HORARIA DE CADA TOMA	CAPACIDAD HORARIA DEL MUELLE	SUMINISTRADOR
Combustibles líquidos	Muelle de Levante	6	Gasóleo B 15	Gasóleo B 90	CEPSA Estaciones de Servicio
Combustibles líquidos	Muelle de Petroleros	4	1.000	4.000	CEPSA
Combustibles líquidos	Muelle Reina Sofía	1	IFO-180	Gasoleo	CEPSA
Combustibles líquidos	M/T "Galileo J"	1	7	Aceite lubricante	Sermalub
Combustibles líquidos	Spabunker Sesenta	2	600 m ³	HFO/GO	Boluda Tankers
Agua	Muelle de Levante	33	17	51	Amasur, S.A.L.
Agua	Muelle de Petroleros	2	17	17	Amasur, S.A.L.
Agua	Antiguo Muelle de Minerales	5	17	34	Amasur, S.A.L.
Agua	Muelle Ing. Juan Gonzalo / Ciudad de Palos	38	17	51	Amasur, S.A.L.
Agua	Muelle Sur	14	17		Amasur, S.A.L.
Agua	Gabarra "Otani"	1	30	/	Amasur, S.A.L.
**Hielo	Muelle de Levante. Zona Central	1	15	15	Expofrisa

*Posibilidad de cualquier clase de suministro por camión en todas aquellas instalaciones en la que sea posible la entrada de camiones.

**Sin actividad



2.5. Medios mecánicos de tierra

2.5.1. Grúas

2.5.1.1. Grúas de muelle

SITUACIÓN	PROPIETARIO	N.º	TIPO	MARCA	ENERGÍA QUE EMPLEA	FUERZA (Tm)	ALTURA SOBRE LA B.M.V.E. (m)	RENDIMIENTO EN CONDICIONES NORMALES (Tm/h)	AÑO DE CONSTRUCCIÓN
Muelle de Levante	A.P.H.	6	Pórtico	Macosa	Electricidad	8	36	100	1985

2.5.1.2. Grúas automóviles

SITUACIÓN	PROPIETARIO	N.º	TIPO	MARCA	ENERGÍA QUE EMPLEA	FUERZA (Tm)	ALTURA SOBRE LA B.M.V.E. (m)	RENDIMIENTO EN CONDICIONES NORMALES (Tm/h)	AÑO DE CONSTRUCCIÓN
M. Ing. J. Gonzalo Ciudad de Palos	Bergé Marítima, S.L.	1	móvil	Liebherr LHM 400	Gas-oil	52	45	700	2002
M. Ing. J. Gonzalo Ciudad de Palos	Bergé Marítima, S.L.	1	móvil	Liebherr LHM 400	Gas-oil	52	45	700	2002
Muelle de Levante	Ership, S.A.	1	móvil	Mantsinen 140	Gas-oil	10*		350	2006
M. Ing. J. Gonzalo Ciudad de Palos	Ership, S.A.	1	móvil	Gottwald HMK 360 EG	Gas-oil	63		800	2006
M. Ing. J. Gonzalo Ciudad de Palos	Ership, S.A.	1	móvil	Gottwald HMK 300	Gas-oil	40**	40	700	1997
M. Ing. J. Gonzalo Ciudad de Palos	Ership, S.A.	1	móvil	Gottwald HMK 330 EG	Gas-oil	40***	46,4	700	2001
M. Ing. J. Gonzalo Ciudad de Palos	Ership, S.A.	1	móvil	Gottwald HMK 330 EG	Gas-oil	40	46,4	700	2002
M. Ing. J. Gonzalo Ciudad de Palos	Terminal Marítima de Huelva, S.L.	1	móvil	Liebherr LHM 400	Gas-oil	52	45	700	1996
M. Ing. J. Gonzalo Ciudad de Palos	Terminal Marítima de Huelva, S.L.	1	móvil	Liebherr LHM 500	Gas-oil	66****	48	800	2004
M. Ing. J. Gonzalo Ciudad de Palos	Terminal Marítima de Huelva, S.L.	1	móvil	Liebherr LHM 600	Gas-oil	78	45	900	2007

* 10 Tm a 27 m de alcance ** 100 Tm a 22 m con gancho *** 80 Tm con gancho

**** 52 Tm a 22 m de alcance ***** 52 Tm a 29 m de alcance ***** 130Tm a 22 m con gancho

2.5.1.3. Número de grúas. Resumen

TIPO	DEL SERVICIO	DE PARTICULARES	TOTAL
Portacontenedores / Portainers			
De pórtico			
Hasta 6 Tm			
Entre 7 y 12 Tm	6		6
Entre 13 y 16 Tm			
Mayor de 16 Tm			
Total de pórtico	6		6
Automóviles		12	12
Otras grúas			
TOTAL	6	12	18



2. Características Técnicas del Puerto

2012 Memoria Anual Annual Report



Puerto de Huelva

2.5.2. Instalaciones especiales de carga y descarga

SITUACIÓN	PROPIETARIO		AÑO DE CONSTRUCCIÓN
Pantalán de Fertiberia, S.L. (Fosfórico)	A.P.H.	Una grúa automotor móvil sobre raíles de 35Tm y cinta transportadora para descarga de fosfatos	1975
		<i>Rendimiento:</i> En condiciones normales Cuatro líneas de carga/descarga (tres de 200 mm y una de 350 mm) <i>Rendimiento:</i> Carga de ácido fosfórico 200 a 250 T/h Carga y descarga de ácido sulfúrico 200 a 250 T/h Carga de ácido fluosilícico 200 a 250 T/h	
Pantalán de Atlantic Copper, S.A. Norte	ATLANTIC COPPER, S.A.	Una tubería de 14" para carga de ácido sulfúrico Rendimiento en función del barco	2010
Pantalán Fertiberia, S.L. (Abonos)	FERTIBERIA, S.A.	Una tubería para amoníaco (carga / descarga) 200 a 250 T/h	1966
		Cinta de carga (abonos NPK, DAP, MAP) 300 a 400 T/h	1999
Monoboya Terminal crudos	CEPSA	Calado: 22 m. 3.800 T/h	1966
Muelle Petrolero de Torre Arenillas	A.P.H.	En cada atraque, 8 brazos de carga	1966
		Atraque S : 5 brazos de carga 1 brazo de deslastre 1 brazo de carga de gases licuados 1 brazo de carga para retorno de vapores Atraque N: 5 brazos de carga 1 brazo de deslastre 1 brazo de carga benceno 1 brazo de carga ciclohexano <i>Rendimiento:</i> Productos pesados y destilados medios 1000 m ³ /h Benceno y ciclohexano 250 m ³ /h Gases licuados 250 m ³ /h Gasolinas 700 m ³ /h En la actualidad la única empresa que explota la instalación es Cepsa	
Pantalán de A.I.E.S.A.	A.I.E.S.A.	<i>Rendimiento:</i> Tubería de 150 mm para cloruro de metileno 200 m ³ /h Tubería de 200 mm para cloroformo 250 m ³ /h	1975

2. Características Técnicas del Puerto

2012 Memoria Anual Annual Report



2.5.2. Instalaciones especiales de carga y descarga (cont.)

SITUACIÓN	PROPIETARIO		AÑO DE CONSTRUCCIÓN
Muelle Reina Sofía	CEPSA	<p>Cuatro atraques:</p> <p>Atraque E: 2 líneas de 12" para Benceno y lastre 4 líneas de 14" para F.O, asfalto, aceite vegetal y biodiesel 6 líneas de 8" para fenol, acetona, propileno, metanol, sosa y benceno 1 línea de 4" para retorno 1 línea de 10" para Petrosol</p> <p>Atraque W: 2 líneas de 14" para F.O. y asfalto Un brazo de 8" en atraque Este. 1 línea de 12" para lastre Un brazo de 8" en atraque Oeste. 4 líneas de 8" para fenol, acetona, propileno y cumeno 1 línea de 4" para retorno 1 de 6" para A.M.S</p> <p>Atraque C: 1 línea de 10" para etanol Dos brazos de carga de 6" en atraque Oeste. 1 línea de 8" para metanol 4º Atraque: 3 líneas de 12" para VGO, lastes y nafta 4 líneas de 14" para F.O, asfalto, aceite vegetal y biodiesel Rendimiento en función del barco</p>	1.976
Pantalán de Foret, S.A.	FORET, S.A.	Una tubería de 8" para descarga de sosa cáustica Rendimiento en función del barco	1.981
Pantalán de Atlantic Copper, S.A. Sur	ATLANTIC COPPER, S.A.	Una tubería de 14 " para carga/descarga de ácido sulfúrico Rendimiento en función del barco	1.984
Muelle Sur	NAVIERA ARMAS, S.A.	Rampa para buques Roll-on Roll-off Capacidad: 2 buques. Ancho: 27,51 m. Largo: 50,40 m	1.987
Pantalán de Enagas, S.A.	ENAGAS, S.A.	Dos brazos para descargas de GNL, a 2.000 m ³ /h c.u. Un brazo para manipulación LPG Cuatro brazos de 16" de GNL Un brazo de carga para retorno de vapores	1.988
Pantalán de Decal España Norte	DECAL ESPAÑA, S.A.	Cinco brazos de carga/descarga de combustibles líquidos: Uno de 1.250 m ³ /h para gasóleo Uno de 750 m ³ /h para gasolina Uno de 800 m ³ /h para ciclohexano Uno de 1.250 m ³ /h para aceite Una manguera de 600 m ³ /h para metanol	1.995
Pantalán de Decal España Sur	DECAL ESPAÑA, S.A.	Cinco brazos de carga/descarga de combustibles líquidos: Uno de 1.250 m ³ /h para gasóleo Uno de 1.250 m ³ /h para aceite Uno de 1.250 m ³ /h para éster metílico Uno de 1.250 m ³ /h para fuel Uno de 600 m ³ /h para metanol	2.009
Pantalán Rhodia/Foret	A.P.H.	Una tubería para descarga de sosa cáustica	

2. Características Técnicas del Puerto

2012 Memoria Anual Annual Report



Puerto de Huelva

2.5.4. Material auxiliar de carga, descarga y transporte

CLASE DE MATERIAL	PROPIETARIO	n.º	ENERGÍA QUE EMPLEA	CARACTERÍSTICAS
Alimentador de cinta		1	Eléctrica	350 m ³
Alimentador de cinta	Congrasur, S.A.	1	Eléctrica	350 m ³
Carretillas elevadoras	Alex Huelva, S.L.	18	Gas-oil	50HP
Carretillas elevadoras	Bergé Marítima, S.L.		Gas-oil	
Carretillas elevadoras	Maseport, S.L.	1	Gas-oil	2,5 Tm
Carretillas elevadoras	Maseport, S.L.	1	Gas-oil	3 Tm
Carretillas elevadoras	Maseport, S.L.	1	Gas-oil	3,5 Tm
Carretillas elevadoras	Maseport, S.L.	2	Gas-oil	4 Tm
Carretillas elevadoras	Maseport, S.L.	1	Gas-oil	7 Tm
Carretillas elevadoras	Maseport, S.L.	1	Gas-oil	40 Tm
Carretillas elevadoras	Servimad, S.L.	1	Gas-oil	3 Tm
Carretillas elevadoras	Terminal Marítima de Huelva, S.L.	1	Gas-oil	42 Tm
Carretillas elevadoras	Terminal Marítima de Huelva, S.L.	1	Gas-oil	5 Tm
Carretillas elevadoras	Zalviport, S.L.	2	Gas-oil	3 Tm
Carretillas elevadoras	Zalviport, S.L.	1	Gas-oil	2,5 Tm
Carretillas elevadoras	Bergé Marítima, S.L.	1	Gas-oil	16 Tm
Carretillas elevadoras	Bergé Marítima, S.L.	1	Gas-oil	12 Tm
Carretillas elevadoras	Bergé Marítima, S.L.	1	Gas-oil	7 Tm
Cintas transportadoras	Agrosur	1	Eléctrica	500 t/h
Cintas transportadoras	Bergé Marítima, S.L.	1	Eléctrica	500 t/h
Cintas transportadoras	Congrasur, S.A.	1	Eléctrica	900 m ³
Cintas transportadoras	Congrasur, S.A.	1	Eléctrica	300 m ³
Cintas transportadoras	Ership, S.A.	1	Eléctrica	700 m ³ /h
Cintas transportadoras	Marítima de Huelva, S.A.	1	Eléctrica	1000 t/h
Cucharas automáticas	Bergé Marítima, S.L.	1		16 m ³
Cucharas automáticas	Bergé Marítima, S.L.	1		40 m ³
Cucharas automáticas	Bergé Marítima, S.L.	1		35 m ³
Cucharas automáticas	Bergé Marítima, S.L.	1		40 m ³
Cucharas automáticas	Bergé Marítima, S.L.	1		12 m ³
Cucharas automáticas	Ership, S.A.	3		3,80 m ³
Cucharas automáticas	Ership, S.A.	1		5 m ³
Cucharas automáticas	Ership, S.A.	2		7 m ³
Cucharas automáticas	Ership, S.A.	1		8 m ³
Cucharas automáticas	Ership, S.A.	1		8,50 m ³
Cucharas automáticas	Ership, S.A.	1		9 m ³
Cucharas automáticas	Ership, S.A.	2		10 m ³
Cucharas automáticas	Ership, S.A.	1		12 m ³
Cucharas automáticas	Ership, S.A.	1		12,20 m ³
Cucharas automáticas	Ership, S.A.	2		14 m ³
Cucharas automáticas	Ership, S.A.	3		15 m ³
Cucharas automáticas	Ership, S.A.	1		18 m ³
Cucharas automáticas	Ership, S.A.	1		21,50 m ³

2. Características Técnicas del Puerto

2012 Memoria Anual Annual Report



Puerto de Huelva

2.5.4. Material auxiliar de carga, descarga y transporte (cont.)

CLASE DE MATERIAL	PROPIETARIO	n.º	ENERGÍA QUE EMPLEA	CARACTERÍSTICAS
Cucharas automáticas	Ership, S.A.	1		25 m ³
Cucharas automáticas	Ership, S.A.	1		33,30 m ³
Cucharas automáticas	Ership, S.A.	1		34,50 m ³
Cucharas automáticas	Ership, S.A.	1		43,50 m ³
Cucharas automáticas	Servimad, S.L.	3		6,6 m ³
Cucharas automáticas	Servimad, S.L.	3		8,8 m ³
Cucharas automáticas	Terminal Marítima de Huelva, S.L.	1		23,5 m ³
Cucharas automáticas	Terminal Marítima de Huelva, S.L.	1		16 m ³
Cucharas automáticas	Terminal Marítima de Huelva, S.L.	1		12 m ³
Cucharas automáticas	Terminal Marítima de Huelva, S.L.	1		28 m ³
Cucharas automáticas	Terminal Marítima de Huelva, S.L.	1		33 m ³
Cucharas automáticas	Terminal Marítima de Huelva, S.L.	1		42,5 m ³
Cucharas automáticas	Terminal Marítima de Huelva, S.L.	1		47,5 m ³
Gancho giratorio	Ership, S.A.	1		104 Tm
Palas cargadoras	Bergé Marítima, S.L.	3		190 HP
Palas cargadoras	Bergé Marítima, S.L.	4		208 HP
Palas cargadoras	Bergé Marítima, S.L.	1		L-35
Palas cargadoras	Bergé Marítima, S.L.	3		295 HP
Palas cargadoras	Bergé Marítima, S.L.	1		265 HP
Palas cargadoras	Maseport, S.L.	14	Gas-oil	
Palas cargadoras	Servimad, S.L.	1	Gas-oil	190 HP
Palas cargadoras	Servimad, S.L.	1	Gas-oil	220 HP
Palas cargadoras	Congrasur, S.A.	4	Gas-oil	190 HP
Palas cargadoras	Terminal Marítima de Huelva, S.L.	1	Gas-oil	208 HP
Palas cargadoras	Terminal Marítima de Huelva, S.L.	1	Gas-oil	208 HP
Palas cargadoras	Terminal Marítima de Huelva, S.L.	1	Gas-oil	295 HP
Palas cargadoras	Terminal Marítima de Huelva, S.L.	1	Gas-oil	265 HP
Palas cargadoras	Terminal Marítima de Huelva, S.L.	1	Gas-oil	348 HP
Palas cargadoras	Terminal Marítima de Huelva, S.L.	1	Gas-oil	160 HP
Pulpo automático	Bergé Marítima, S.L.	2		40 m ³
Pulpo automático	Bergé Marítima, S.L.	2		8 m ³
Pulpo automático	Terminal Marítima de Huelva, S.L.	1		17 m ³
Pulpo automático	Terminal Marítima de Huelva, S.L.	1		21 m ³
Retroexcavadoras	José Franco e hijos	2	Gas-oil	150 HP
Retroexcavadoras	Bergé Marítima, S.L.	4	Gas-oil	110 kw
Tolvas para graneles	Agrosur	2	Eléctrica	
Tolvas para graneles	Bergé Marítima, S.L.	2	Eléctrica	150 Tm
Tolvas para graneles	Ership, S.A.	1	Eléctrica	150 Tm
Tolvas para graneles	Ership, S.A.	1	Eléctrica	150 Tm
Tolvas para graneles	Ership, S.A.	1	Eléctrica	80 Tm
Tolvas para graneles	Servimad, S.L.	1	Eléctrica	20 Tm
Tolvas para graneles	Servimad, S.L.	1	Eléctrica	25 Tm
Tolvas para graneles	Terminal Marítima de Huelva, S.L.	1	Eléctrica	50 Tm
Tolvas para graneles	Agrosur	2	Eléctrica	300 Tm

2. Características Técnicas del Puerto

2012 Memoria Anual Annual Report



Puerto de Huelva

2.5.5. Otro material auxiliar

CLASE DE MATERIAL	PROPIETARIO	n.º	ENERGÍA QUE EMPLEA	CARACTERÍSTICAS
Barredora	Bergé Marítima S.L.	1	Gas-oil	
Barredora	Maseport, S.L.	1	Gas-oil	12 HP
Barredora de aspiración	Alex Huelva, S.L.		Gas-oil	
Barredora mecánica	Alex Huelva, S.L.	17	Gas-oil	12 HP
Camión aspiración alta presión	Alex Huelva, S.L.	2	Gas-oil	
Camión auxiliar con grúa	Alex Huelva, S.L.	3	Gas-oil	75 HP
Camión auxiliar con grúa	Alex Huelva, S.L.	3	Gas-oil	60 HP
Camión Barredora	Alex Huelva, S.L.	1	Gas-oil	
Camión de riego de calles	Alex Huelva, S.L.	3	Gas-oil	
Camión grúa	A.P.H.		Gas-oil	195 HP
Camión grúa	A.P.H.	1	Gas-oil	170 HP
Camión porta-contenedores	Alex Huelva, S.L.	5	Gas-oil	35 HP
Camión porta-contenedores y autocargantes con pulpo	Chatarras y Demoliciones Huelva, S.L.	2	Gas-oil	
Camión recolector de basura	Alex Huelva, S.L.	3	Gas-oil	80 HP
Camión trailer con bañera	Chatarras y Demoliciones Huelva, S.L.	1		
Cargadora de bidones	Zalviport, S.L.	2		
Compacta	Maseport, S.L.	1		
Equipo de tijeras corte de chatarras	Chatarras y Demoliciones Huelva, S.L.	1		
Equipos demolidores de hormigón	Chatarras y Demoliciones Huelva, S.L.	1		
Implemento para pala cargadora	Congrasur, S.A.	1		
Pala auto-cargable	Alex Huelva, S.L.	3	Gas-oil	17 HP
Pala cargadora	Alex Huelva, S.L.	3	Gas-oil	100 HP
Pala cargadora	Alex Huelva, S.L.	2	Gas-oil	42 HP
Plataforma elevadora	Ership, S.A.	2	Gas-oil	20,6 KW
Plataforma elevadora descarga/carga	Zalviport, S.L.	1		6 x 4 m ²
Plataforma elevadora descarga/carga	Zalviport, S.L.	1		3 x 4 m ²
Plataforma elevadora remolcable	Alex Huelva, S.L.	1	Eléctrica	17 HP
Plataforma elevadora remolcable	A.P.H.	1	Eléctrica	12 m
Remolque de camión plataforma baja	Alex Huelva, S.L.	1	Gas-oil	
Remolque de maquinaria baja	Alex Huelva, S.L.	1	Gas-oil	
Remolque cuba de combustible	Bergé Marítima, S.L.	1		
Retro de cadena Cartepillar 330	Antonio España e Hijos	1		238 HP y 23 m de brazo
Retro de cadena O&K RH-6	Chatarras y Demoliciones Huelva, S.L.	1		125 HP
Retro de ruedas	Chatarras y Demoliciones Huelva, S.L.	1		78 HP
Liebherr 902 Litronic				
Retro de ruedas Hyundai 290-LC	Chatarras y Demoliciones Huelva, S.L.	1		
Retro mixta JCB 4CX	Chatarras y Demoliciones Huelva, S.L.	1		
Transpaletas eléctricas	Zalviport, S.L.	7	Eléctrica	2 Tm
Vehículos varios	Alex Huelva, S.L.	6	Gas-oil	
Remolque de maquinaria baja	Alex Huelva, S.L.	1	Gas-oil	

2. Características Técnicas del Puerto

2012 Memoria Anual Annual Report



Puerto de Huelva

2.6. Material flotante

2.6.1. Dragas

No existen

2.6.2. Remolcadores

NOMBRE	PROPIETARIO	ENERGÍA QUE EMPLEA	ESLORA (m)	MANGA (m)	PUNTAL (m)	POTENCIA (HP)	AÑO CONSTRUCCIÓN
V.B. Cierzo	Auxmasa - G. Boluda	Gas-oil	29,50	11,00	4,00	5.230	2002
V.B. Bora	Auxmasa - G. Boluda	Gas-oil	29,50	11,00	4,00	5.230	2001
V.B. Huelva	Auxmasa - G. Boluda	Gas-oil	29,50	11,00	4,00	4.080	1995
Sertosa Diecisiete	Auxmasa - G. Boluda	Gas-oil	33,50	8,80	4,10	3.220	1977
Güimar	Auxmasa - G. Boluda	Gas-oil	28,50	9,00	4,10	1.600	1973
V.B. Bravo	Auxmasa - G. Boluda	Gas-oil	35,50	13,00	6,70	8.150	2009
Yarcla*	Feramar Remolcadores, S.L.	Gas-oil	14,80	5,00	2,39	550	1999
Yarcla Uno*	Feramar Remolcadores, S.L.	Gas-oil	20,34	5,00	2,65	900	1988
Yarcla Cinco	Feramar Remolcadores, S.L.	Gas-oil	20,00	6,00	2,90	2.200	2000
Santos	Trabajos Marítimos Huelva, S.L.L.	Gas-oil	13,00	3,50	1,75	280	1975
Pidesa Segundo	Pinturas y Desgasificaciones, S.L.	Gas-oil	13,00	3,50	2,40	300	
Valencia Pidesa	Pinturas y Desgasificaciones, S.L.	Gas-oil	32,42	8,90	4,60	2.000	

*Dotado con grúa de 2,5 tm.

2.6.3. Ganguiles, Gabarras y Barcazas

NOMBRE	PROPIETARIO	ENERGÍA QUE EMPLEA	POTENCIA (H.P.)	ESLORA (m)	MANGA (m)	PUNTAL (m)	AÑO CONSTRUCCIÓN
Almiraro (Barcaza)	Feramar Remolcadores, S.L.		-	22,50	12,00	1,50	1999
Ana Lucía (Barcaza)	Trabajos Marítimos Huelva, S.L.L.		-	10,5	6	1,75	-
Pidesa Primero	Pinturas y Desgasificaciones, S.L.		-	41	14,50	4,50	-
García Paredes	Pinturas y Desgasificaciones, S.L.		-	29,57	14,32	2,90	-
Pidesa Sexto	Pinturas y Desgasificaciones, S.L.		-	18	12	1,5	
Pontona TMH*	Trabajos Marítimos Huelva, S.L.L.		-	24	12	2	2009
Yarcla Seis (Gabarra)	Feramar Remolcadores, S.L.	Gasoil		20	7,2	3,15	2005

* Actualmente dispone de grúa P&H 320 H de 30 Tm de capacidad (Soporta grúa de hasta 110 Tm)



2. Características Técnicas del Puerto

2012
Memoria Anual
Annual Report



Puerto de Huelva

2.6.4. Grúas Flotantes

NOMBRE	PROPIETARIO	ENERGÍA QUE EMPLEA	CARACTERÍSTICAS DE LA EMBARCACIÓN	CARACTERÍSTICAS DEL TRABAJO		
				Fuerza (Tm)	Alcance (m)	Altura sobre el mar (m)
Pidesa Tercero	Pinturas y Desgasificaciones, S.L.	Remolcado		2x75	39	40
Almiraro	Feramar Remolcadores, S.L.	Remolcado		20	22	20

2.6.5. Otros medios flotantes auxiliares de servicio

NOMBRE	PROPIETARIO	TIPO	CARACTERÍSTICAS	AÑO DE CONSTRUCCIÓN
Vigía	A.P.H.	Monocasco	1 motor de 240 HP y 7,60 m de eslora	1990
Torre Arenillas	A.P.H.	Monocasco	2 motores de 120 HP y 12 m de eslora	1992
Punta del Sebo	A.P.H.	Catamarán	2 motores de 190 HP y 18,70 m de eslora	1997
Isla de Bacuta	A.P.H.	Catamarán	2 motores de 260 HP y 11,83 m de eslora	2004
Yarcla Cuatro	Feramar Remolcadores, S.L.	Embarcación auxiliar	1 motor 280 HP y 9,5 m de eslora	2007



2. Características Técnicas del Puerto

2012
Memoria
Anual
Annual Report



Puerto de Huelva

2.7. Accesos terrestres y comunicaciones

2.7.1. Accesos terrestres y comunicaciones interiores

Los principales itinerarios de conexión del Puerto de Huelva con su hinterland son los siguientes:

- A-472 Sevilla-Huelva.
- A-49 Sevilla-Huelva-Ayamonte (autopista).
- A-492 Aljaraque – N-431.
- N-431 Huelva-Portugal (por Ayamonte).
- N-435 Badajoz-Huelva.
- N-442 Huelva-Mazagón.
- H-624 Desde el Puerto Exterior a San Juan del Puerto, circunvalando Palos de la Frontera y Moguer.

El Puerto de Huelva se desarrolla de forma lineal a lo largo de la ría del Odiel, en la que se disponen los muelles tradicionales a los que se accede a través de vías urbanas como las Avenidas Norte, Sur, Sanlúcar de Barrameda, Real Sociedad Colombina Onubense y Tomás Domínguez Ortiz, y la ría de Huelva que acoge el puerto exterior de carácter industrial.

La Avenida Francisco Montenegro y el puente sobre el río Tinto unen los muelles interiores con el puerto exterior de Huelva, de tal modo que ambas áreas comparten accesos comunes a pesar de sus diferencias funcionales y la distancia que las separa.

La conexión por carretera con el valle del Guadalquivir y el centro de la península se realiza mediante la A-49 hasta Sevilla, y a partir de ese punto mediante la Autovía de Andalucía N-IV. Esta vía permite por tanto la conexión con la red estatal de gran capacidad.

La relación con Portugal y la zona occidental de Huelva se establece mediante la N-431 y la A-492, que conectan con el tramo de la autovía A-49 entre Huelva y Portugal.

A través del puente internacional de Ayamonte se conecta con la red portuguesa que discurre mediante autovía desde la frontera hacia la región del Algarve, enlazando a su vez con la autovía hacia Lisboa. En cuanto al tráfico con Portugal cabe señalar además, que el único puerto portugués que permite grandes calados se localiza en Sines, por lo que el área de influencia de Huelva para ciertos tráficos marítimos puede abarcar el bajo Alentejo y el Algarve Portugués.

Por otro lado, el tráfico procedente de la zona occidental puede acceder al Puerto por la N-431 o por la A-492. Se ha detectado que el tráfico que se dirige a los muelles interiores, en su aproximación a la ciudad, en lugar de emplear la N-431 y el eje Avda. Cristóbal Colón-Paseo Marítimo-Avda. Hispanoamérica, accede a la ciudad por la A-492 (Aljaraque a la N-431) que suponen una reducción significativa de recorrido, por lo que el acceso al puerto se produce desde Aljaraque o Corrales a través del Nuevo puente sobre el Odiel.

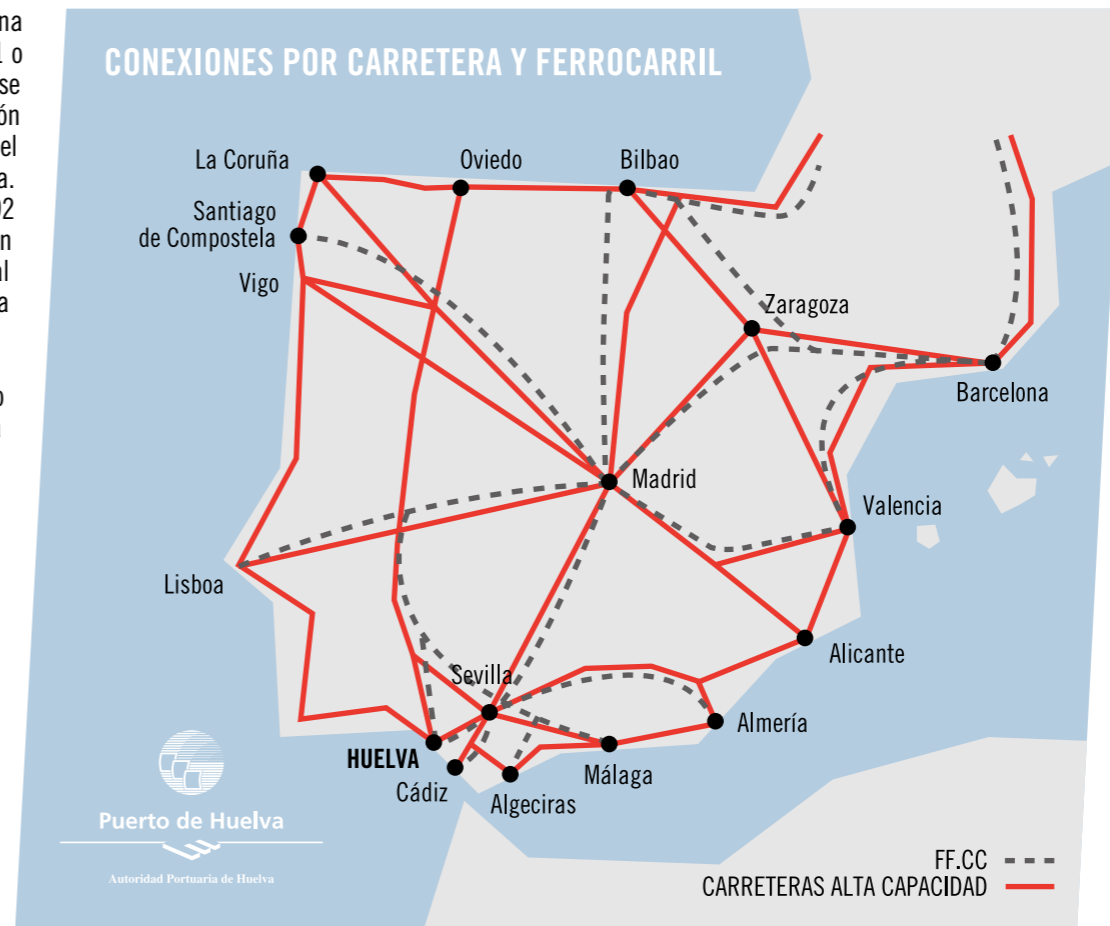
En caso de dirigirse al Puerto Exterior, el tráfico procedente de la zona occidental se canaliza mediante la N-431, circunvala la ciudad por el norte hasta el ramal de la A-49 que une Huelva y después toma la Ronda Suroeste.

La conexión con la N-435 (Badajoz - Huelva) se realiza a partir del enlace de Trigueros en la A-49, por lo que esta autovía canaliza los tráficos de acceso a la ciudad, y al puerto, de ambos ejes, constituyendo la principal vía de penetración al área industrial de Huelva.

El acceso al puerto exterior desde la A-49 se conecta con la Ronda Suroeste, de doble vía de circulación, que actúa como circunvalación del casco urbano de Huelva, eludiendo el paso por zonas urbanas y desembocando en la N-442, lo que permite el acceso por autovía al Puerto Exterior a través del puente sobre el río Tinto. La N-442 (Huelva - Mazagón) se constituye en la arteria vertebradora del puerto exterior, de especial importancia en los tráficos interiores portuarios e industriales. Esta conexión permite la circulación de Mercancías Peligrosas.

A la hora de evaluar la accesibilidad por carretera al Puerto de Huelva, hay que señalar la importancia del tráfico local y comarcal, ya que cerca del 80 % del tráfico tiene su origen o destino en puntos situados en un radio de 50 Km, correspondientes a la zona industrial aledaña al puerto o instalaciones mineras de la comarca.

La Autoridad Portuaria de Huelva disfruta de una red viaria que sirve sobradamente a sus instalaciones y a la Zona de Servicio. Cabe destacar, como arteria principal, el itinerario constituido por la Avenida de Hispano América, la Avenida Francisco Montenegro (carretera a la Punta del Sebo) y el Puente del Tinto, que enlazan muelles interiores y el Puerto Exterior. El tráfico con origen Portugal, Extremadura o Sevilla, accede, cómodamente, a la Zona de Servicio a partir de la Autopista A-49 o de la CN-431. Asimismo, el tráfico local discurre con fluidez, en virtud de un entramado suficiente y racional de calzadas y carreteras.



2. Características Técnicas del Puerto

2012 Memoria Anual Annual Report



En el cuadro se significan denominaciones y características de las distintas vías a cargo del Organismo:

DENOMINACIÓN DE LA VÍA	LONGITUD (m)	ANCHURA (m)	TIPO DE FIRME
Zona Norte			
Calzada del Pгно. Pesquero Norte	2.270	10	Flexible con pavimento asfáltico
Avda. Norte (parcial)	250	14	Flexible con pavimento asfáltico
Zona interior			
Avda. R. Scdad. Colombina Onubense	120	10	Flexible con pavimento asfáltico
Avda. Sanlúcar de Barrameda	100	10	Flexible con pavimento asfáltico
Avda. Hispano América	1.200	13	Flexible con pavimento asfáltico
Avda. Hispano América	150	13	Flexible con pavimento asfáltico
Zona de la Punta del Sebo			
Avda. Francisco Montenegro	4.790	14	Rígido con pavimento de hormigón
Calzada de Servicio n.º 1	730	7	Flexible con pavimento asfáltico
Calzada de Servicio n.º 2	610	7	Flexible con pavimento asfáltico
Calzada de Servicio n.º 3	610	7	Flexible con pavimento asfáltico
Calzada de Servicio n.º 4	850	7	Rígido con pavimento de hormigón
Calzada de Servicio n.º 5	730	7	Flexible con pavimento asfáltico
Carretera de enlace de la CN-442 con Avda. Fco. Montenegro	750	7	Flexible con pavimento asfáltico
Acceso al Monumento a Colón	150		Flexible con pavimento asfáltico
Puente sobre el Río Tinto, incl. accesos	1.050	14	Rígido (tablero hormigón) con rod. asfált.
Puerto exterior			
Carretera anterior	881	14	Flexible con pavimento asfáltico
	9.647	7	Flexible con pavimento asfáltico
Carretera posterior	3.685	14	Flexible con pavimento asfáltico
	3.253	7	Flexible con pavimento asfáltico
1.ª Carretera de enlace	190	14	Flexible con pavimento asfáltico
2.ª Carretera de enlace	245	7	Flexible con pavimento asfáltico
3.ª Carretera de enlace	234	7	Flexible con pavimento asfáltico
4.ª Carretera de enlace	219	7	Flexible con pavimento asfáltico
5.ª Carretera de enlace	209	7	Flexible con pavimento asfáltico



2. Características Técnicas del Puerto

2012
Memoria
Annual
Report



Puerto de Huelva

El acceso ferroviario al puerto de Huelva se realiza a partir de un ramal de la estación de clasificación de Huelva, a la que llega la línea Sevilla-Huelva, y desde la que se enlaza también con la línea Huelva-Zafra.

A partir de este ramal se da servicio a la zona industrial del puerto interior en sus fachadas oriental y occidental, al Muelle Ingeniero Juan Gonzalo del puerto exterior, y a la zona industrial asociada (Polígono Industrial Nuevo Puerto, Refinería, etc).

De la línea Zafra-Huelva parte el ramal de mercancía Zafra-Jerez de los Caballeros a través del cual se abastece de chatarra la planta siderúrgica de Balboa de reciente implantación.

Las distancias desde Huelva a los centros ferroviarios citados son:

Huelva-Sevilla	109 Km
Huelva-Zafra	179 Km

2.7.2 Plano de comunicaciones internas

Véase Plano General del Puerto

2.7.3 Plano de accesos terrestres

Véase Plano General del Puerto



2.8. Breve descripción de instalaciones para tráficos específicos

Este apartado completa el 2.5.2. dedicado a instalaciones especiales de carga y descarga, por lo que los datos sobre características de las instalaciones que en él se recogen no volvemos a repetirlos.

Desde el interior de la Ría del Odiel y enumerándolas por el orden en que físicamente están ubicadas, el Puerto de Huelva cuenta con las siguientes instalaciones para tráficos específicos:

a) Pantalán de FERTIBERIA, S.A. (Fosfórico)

Este pantalán, construido en 1972 por Fosfórico Español, S.A. se dedica actualmente al tráfico de ácidos y graneles sólidos (fosfatos). En la actualidad cuenta con una grúa automotor móvil sobre raíles de 35 tm.

b) Pantalán de Atlantic Copper, S.A. Norte

Este pantalán de un sólo atraque, ha sido construido en 2010 por Atlantic Copper, S.A. Tiene un calado de 6,50 m y cuenta con una tubería de 14" para la carga de ácido sulfúrico.

c) Pantalán de FERTIBERIA, S.A. (Abonos)

Construido en el año 1966, e igual que el anterior en la margen izquierda del Odiel, este pantalán está habilitado para la carga y descarga de graneles líquidos, además cuenta con una cinta transportadora para la carga de abonos.

d) Muelle de Petroleros de Torre Arenillas

Construido por la Administración en 1968, cuenta con dos atraques independientes que se destinan al tráfico de productos petrolíferos y petroquímicos, y fundamentalmente al embarque de productos refinados procedentes de la Refinería "La Rábida" de CEPSA.

e) Pantalán de A.I.E.S.A.

Este pantalán, construido en 1975, cuenta con instalaciones de tuberías para trasiego de graneles líquidos procedentes o con destino a la factoría de A.I.E.S.A.

f) Pantalán de Atlantic Copper, S.A. Sur

Este Pantalán de un solo atraque que está situado entre el de Foret, S.A. y el de A.I.E.S.A., entró en servicio en el año 1984. Tiene un calado de 9,5 m. Cuenta con una tubería de 14" para trasiego de ácido sulfúrico.

g) Pantalán de Foret, S.A.

Este Pantalán, de un atraque, está situado entre el de A.I.E.S.A. y el de Enagas, habiendo entrado en servicio en 1981. Tiene un calado de 9,5 m y está previsto pueda aumentarse en el futuro. Cuenta con una tubería de 8" para el trasiego de sosa cáustica.

h) Pantalán de Enagas, S.A.

En 1988 entró en servicio el pantalán construido por ENAGAS entre el de FORET, S.A. y el Muelle Reina Sofía, para la descarga de metaneros. Dispone de un atraque con calado de 12 m, equipado con brazos de carga y red de tuberías que le comunican con el resto de las instalaciones del terminal de gas natural. Su capacidad de descarga del muelle es de 4.000 m³/h de GNL.

i) Muelle Reina Sofía

Este muelle destinado a la carga y descarga de graneles líquidos lo construyó U.E.R.T.S.A., actualmente CEPSA, en 1976, y está formado por una pasarela de acceso y cuatro plataformas de atraque. Los cuatro atraques exteriores cuentan con sus correspondientes brazos de carga para el tráfico de líquidos. Este muelle ha sido ampliado con un cuarto atraque al Sur.

j) Pantalán de Decal España, S.A. (Norte)

Este Pantalán fue construido en 1995 por Catalana de Almacenes Petrolíferos, S.A (actualmente Decal España, S.A.) para la descarga de gasolinas y gasóleos. Esta instalación está equipada además con un brazo de carga / descarga de ciclohexano, uno para aceite y una manguera para descarga de metanol. Está situado al sur del muelle Reina Sofía. Tiene un calado de 11,50 m (BMVE) y está formado por pasarela y plataforma, dos duques de alba de atraque y cuatro de amarre. Estructura de hormigón pilotada.

k) Pantalán de Decal España, S.A. (Sur)

Este Pantalán fue construido en 2009 por Decal España, S.A. para la carga/descarga de aceites vegetales. Esta instalación está equipada además con un brazo de carga / descarga de gasóleo, uno para éster metílico, otro para metanol y otro para fuel. Está situado al sur del muelle Reina Sofía. Tiene un calado de 13,00 m (BMVE) y está formado por pasarela y plataforma y cuatro duques de alba de amarre. Estructura de hormigón pilotada.

l) Rampa roll-on/roll-off en el Muelle Sur

Esta rampa fue construida en 2011 por Naviera Armas, S.A., para dar servicio a buques Ro-Pax destinados al transporte de pasajeros y de carga

rodada. Con esta nueva instalación se ha puesto en marcha una nueva línea regular desde Huelva con destino a las Islas Canarias. La rampa tiene una anchura de 27,51 m. y 50,40 m. de largo, teniendo capacidad para dar servicio a dos buques.

m) Monoboya Terminal

En calado de 22 metros y unida a la Refinería "La Rábida" de CEPSA por un "sea-line" existe una monoboya para la recepción de los crudos de petróleos, con un rendimiento máximo de 3.800 Tm/h.



2. Características Técnicas del Puerto

2012 Memoria Anual Annual Report



Puerto de Huelva

3. Obras o actividades autorizadas a terceros

Títulos a 31-12-2011

	TITULAR	DESTINO	FECHA OTORGAMIENTO	FECHA VENCIMIENTO	TOTAL m ²	IMPORTE TOTAL DE TASAS (€)	TOTAL TASA OCUPACIÓN	TOTAL TASA ACTIVIDAD	OTRAS
* 000003	LOPEZ OÑATE, BLAS	FÁBRICA DE ACEITES DE PESCADO	07/11/1957	16/12/2027	1.389,75	3.249,12	2.707,60	541,52	0,00
* 000019	JIMENEZ PUENTE, JOSE Y ANTONIO	PARCELA EN MOLINO DE LA VEGA PARA ALMACÉN Y GARAJE	13/02/1956	26/01/2012	1.007,00	3.760,92	3.134,10	626,82	0,00
* 000030	GARCIA RODRIGUEZ JOSE Y PEDRO	FÁBRICA DE ARTÍCULOS DE GOMA	13/02/1956	16/12/2022	800,00	2.939,66	2.449,72	489,94	0,00
* 000048	CONSEJERIA DE TURISMO Y DEPORTE	CENTRO NAÚTICO DE HUELVA	15/07/1992	30/12/2013	34.550,00	28.848,22	28.848,22	0,00	0,00
* 000102	EXCMO.AYUNTAMIENTO DE HUELVA	EXPLOTACIÓN DEL ANTIGUO MUELLE DE RÍO TINTO	29/09/1994	29/09/2024	2.395,80	533,24	533,24	0,00	0,00
* 000306	MANTENIMIENTO Y LIMP.SUPERMADE,S.L.	CONSERVACIÓN Y REPARACIÓN DE EDIFICIOS EN GENERAL	28/09/2011	31/07/2021	3.812,60	17.882,59	12.518,94	5.363,65	0,00
* 000308	AISLAMIENTOS TÉRMICOS Y FRIGORÍFICOS, S.A.	FABRICACIÓN E INSTALACIÓN DE AISLAMIENTOS TÉRMICOS	20/07/1995	20/07/2015	2.319,71	7.481,16	5.589,24	1.891,92	0,00
* 000324	ENDESA DISTRIBUCION ELECTRICA, S.L., SDAD.UNIPERS.	TENDIDO LINEAS AÉREAS CENTRAL TERMICA "CRISTOBAL COLÓN"	07/07/1961	16/12/2022	50.994,40	42.175,58	35.146,32	7.029,26	0,00
* 000336	ENDESA GENERACIÓN, S.A.SOCIEDAD UNIP	TOMA DE AGUA Y DESAGUE	20/03/1962	16/12/2022	5.334,11	11.529,12	9.607,60	1.921,52	0,00
* 000339	ENDESA DISTRIBUCION ELECTRICA, S.L., SDAD.UNIPERS.	CASETA DE TRANSFORMACIÓN PESCADERIA	28/03/1962	16/12/2022	24,48	348,70	290,58	58,12	0,00
* 000341	CRUZ ROJA ESPAÑOLA ASAMBLEA PROV.	FINES PROPIOS DE LA INSTITUCIÓN	21/11/2008	20/11/2018	1.710,00	0,00	0,00	0,00	0,00
* 000395	ENDESA DISTRIBUCION ELECTRICA, S.L., SDAD.UNIPERS.	CASETA DE TRANSFORMACIÓN PARA EL SUMINISTRO DE ENERGÍA ELÉCTRICA	01/07/1965	16/12/2022	54,48	776,04	646,70	129,34	0,00
* 000407	COMERCIAL ELECTRICA ONUBENSE, S.A.	TALLER DE CALDERERIA MECÁNICO Y ELÉCTRICO	19/10/1965	16/12/2022	2.187,00	8.036,28	6.696,90	1.339,38	0,00
* 000408	EXPOFRISA	INSTALACIÓN DE UNA PLANTA FRIGORÍFICA	19/07/1965	16/12/2022	1.714,00	28.244,56	21.203,46	7.041,10	0,00
* 000415	EXPOFERRER, S.A.	INSTALACIONES FRIGORÍFICAS Y DE ALMACENAMIENTO	08/10/1987	28/12/2017	17.212,50	53.738,97	41.472,82	12.266,15	0,00
* 000458	ENDESA DISTRIBUCION ELECTRICA, S.L., SDAD.UNIPERS.	LÍNEA ELÉCTRICA 66 KV.	14/02/1968	16/12/2022	5.935,00	4.385,12	3.654,26	730,86	0,00
* 000471	CIA.ESPAÑOLA DE PETROLEOS, S.A. CEPSA	TERMINAL FLOTANTE Y TUBERÍA SUBMARINA	27/12/1972	16/12/2022	219.802,00	255.371,91	30.923,02	224.448,89	0,00
* 000481	ENDESA GENERACIÓN, S.A.SOCIEDAD UNIP	TOMA Y SALIDA DE AGUA TUBERÍA ENTERRADA	14/03/1967	16/12/2022	724,30	1.236,74	1.030,62	206,12	0,00
* 000488	MARITIMA POLUX, S.A.	INSTALACIONES PARA LA INDUSTRIA DE LA PESCA	19/06/1967	16/12/2022	2.430,00	7.653,60	6.378,00	1.275,60	0,00
* 000497	IA.ESPAÑOLA DE PETROLEOS, S.A. CEPSA	TUBERÍA TRANSPORTE COMBUSTIBLES LÍQUIDOS REFINERÍA/PUERTO DE HUELVA	30/10/1968	16/12/2022	9.741,15	5.931,82	4.943,18	988,64	0,00

3. Obras o actividades autorizadas a terceros

2012
Memoria
Annual
Annual
Report



Puerto de Huelva

	TITULAR	DESTINO	FECHA OTORGAMIENTO	FECHA VENCIMIENTO	TOTAL m ²	IMPORTE TOTAL DE TASAS (€)	TOTAL TASA OCUPACIÓN	TOTAL TASA ACTIVIDAD	OTRAS
* 000500	GABRIELITOS, S.A.	INSTALACIONES PARA LA INDUSTRIA DE LA PESCA	29/12/1986	26/02/2017	4.050,00	12.756,00	10.630,00	2.126,00	0,00
* 000503	IDAMAR, S.A.	VENTA DE EFECTOS NAVALES Y GASES HALÓGENOS	10/10/1968	10/06/2013	2.430,00	8.929,20	7.440,96	1.488,24	0,00
* 000512	FRIONUBA, S.A.	INSTALACIÓN Y REPARACIÓN DE EQUIPOS DE REFRIGERACIÓN NAVAL	21/12/2001	21/04/2015	1.620,00	6.766,74	4.960,66	1.806,08	0,00
* 000515	RIO DO MAR, S.A.	INSTALACIONES PARA LA INDUSTRIA DE LA PESCA	17/09/1968	16/12/2022	810,00	2.551,20	2.126,00	425,20	0,00
* 000516	ASOCIACION ARMADORES B.PESC.FRESCA	EDIFICIO SOCIAL	08/03/1968	16/12/2022	1.046,90	4.242,72	3.205,74	1.036,98	0,00
* 000517	FERNÁNDEZ BELTRÁN, INOCENCIO	TALLER PARA REPARACIÓN Y MANTENIMIENTO DE BUQUES	04/03/1993	04/03/2013	810,00	3.479,10	2.126,00	1.353,10	0,00
* 000523	ARTES Y REDES DEL SUR, S.L.	ALMACENAJE Y COMERCIALIZACIÓN DE ENSERES PARA LA INDUSTRIA PESQUERA	20/12/2002	01/01/2013	1.620,00	14.230,32	11.858,64	2.371,68	0,00
* 000525	DRAGADOS INDUSTRIAL, S.A.	NAVES PARA TALLERES MECÁNICOS	31/07/1968	16/12/2022	1.617,50	5.943,62	4.953,02	990,60	0,00
* 000527	ENDESA DISTRIBUCION ELECTRICA, S.L., SDAD.UNIPERS.	LINEA 15 KV. SUBESTACIÓN NUEVO PUERTO/REFINERÍA RIO-GULF	30/10/1968	16/12/2022	5.215,00	15.045,16	12.537,64	2.507,52	0,00
* 000530	SALINAS Y EXPLOTACIONES MARINAS (SALEXMAR, S.L.)	ALMACÉN DE PRODUCTOS INDUSTRIALES	28/04/1994	16/12/2022	2.221,38	6.500,48	5.352,32	1.148,16	0,00
* 000531	SUMINISTROS SIDERÚRGICOS HUELVA, S.A.	FÁBRICA DE MATERIALES DE CONSTRUCCIÓN	15/11/1968	15/11/2018	2.209,06	6.387,16	5.322,64	1.064,52	0,00
* 000534	GRANITOS HUELVA, S.L.	COMERCIALIZACIÓN Y ELABORACIÓN DE MÁRMOLES	03/07/1996	11/07/2016	2.295,75	7.406,94	5.531,52	1.875,42	0,00
* 000535	EXPOFRISA	EXPLOTACIÓN TOMAS AGUA DULCE Y SALADA PARA SU PLANTA FRIGORÍFICA	18/02/2000	16/12/2022	1.032,60	7.307,14	6.089,28	1.217,86	0,00
* 000538	EXPOFRISA	EXPLOTACIÓN DE UN COLECTOR DE SANEAMIENTO Y DESAGÜE PLANTA FRIGORÍFICA	20/02/1992	20/02/2012	190,00	1.186,92	989,10	197,82	0,00
* 000539	CIA.ESPAÑOLA DE PETROLEOS, S.A. CEPSA	INSTALACIÓN SEPARADORA AGUAS DESLASTRE DE BUQUES	30/10/1968	30/10/2018	10.373,00	34.647,84	28.873,20	5.774,64	0,00
* 000540	CIA.ESPAÑOLA DE PETROLEOS, S.A. CEPSA	RED DE TUBERÍAS EN EL MUELLE PETROLERO	27/12/1972	16/12/2022	1.158,50	76.612,86	63.582,44	13.030,42	0,00
* 000542	CIA.ESPAÑOLA DE PETROLEOS, S.A. CEPSA	TRANSPORTE DE GRANELES LÍQUIDOS POR TUBERÍA ENTRE REFINERÍA Y M.PETROL	21/02/2003	16/12/2022	13.859,28	81.384,68	67.820,56	13.564,12	0,00
* 000545	RED ELECTRICA DE ESPAÑA, S.A.	LÍNEA ELÉCTRICA 220 K.V. C.TÉRMICA - T.ARENILLAS	20/02/1992	20/02/2012	6.235,00	4.759,30	3.966,08	793,22	0,00
* 000553	ENDESA DISTRIBUCION ELECTRICA, S.L., SDAD. UNIPERS.	EXPLOTACIÓN LÍNEA ELECT. 15 KV. DESDE C.T.C.COLON A Z.I. PUNTA SEBO	07/05/1992	07/05/2012	4.640,50	4.649,62	3.874,68	774,94	0,00
* 000570	ATLANTIC COPPER, S.A.	PASARELA Y PANTALÁN CON ESTACIÓN BOMBEO PARA AGUA DE REFRIGERACIÓN	04/03/2000	16/12/2022	2.093,51	19.087,56	15.906,30	3.181,26	0,00
* 000573	GOIPE HUELVA, S.A.	INSTALACIONES PARA SUMINISTROS INDUSTRIALES	02/12/1993	02/06/2016	4.825,00	24.470,54	18.823,50	5.647,04	0,00
* 000581	MONTAJES METALICOS HUELVA, S.L.	NAVE ALMACÉN TALLERES DE CONSTRUCCIONES METÁLICAS Y CALDERERÍA	22/07/2005	11/05/2015	7.044,00	37.980,16	30.775,54	7.204,62	0,00

3. Obras o actividades autorizadas a terceros

2012
Memoria
Annual
Annual
Report



	TITULAR	DESTINO	FECHA OTORGAMIENTO	FECHA VENCIMIENTO	TOTAL M ²	IMPORTE TOTAL DE TASAS (€)	TOTAL TASA OCUPACIÓN	TOTAL TASA ACTIVIDAD	OTRAS
* 000591	SOCIEDAD ESPAÑOLA DE CARBUROS METÁLICOS	PLANTA DE ALMACENAMIENTO DE ANHÍDRIDO CARBÓNICO LÍQUIDO	05/04/2011	13/07/2025	9.957,00	29.722,85	24.595,18	5.086,26	41,41
* 000601	ENDESA DISTRIBUCIÓN ELÉCTRICA, S.L. SDAD.UNIPERS.	LÍNEA ELÉCTRICA DE 50 KV. ROMERALEJO A GIBRALEON	15/07/1992	15/07/2012	24.030,00	11.903,52	9.919,60	1.983,92	0,00
* 000607	PUNTA NAVAL, S.L.	COMERC. EMBARCACIONES RECREO Y REPAR.MAQUINARIA Y MOTORES MARINOS	18/11/2005	28/07/2020	2.430,00	24.597,60	20.498,00	4.099,60	0,00
* 000608	FERAMAR REMOLCADORES, S.L.	SERVICIO DE REMOLCADORES Y ASISTENCIA AL TRÁFICO MARÍTIMO INTERIOR	21/11/2008	05/05/2019	810,00	9.016,66	6.400,42	2.616,24	0,00
* 000618	TECNOLOGÍA INDUSTRIAL DEL SUR,S.L.	TALLER DE CALDERERÍA	27/09/2002	30/07/2018	9.268,48	39.976,90	33.314,08	6.662,82	0,00
* 000621	PINZÓN PESCA,S.L.	INSTALACIONES PARA LA INDUSTRIA DE LA PESCA	27/10/1992	27/10/2012	810,00	3.569,30	2.441,72	1.127,58	0,00
* 000630	ATLANTIC COPPER, S.A.	ALMACÉN Y LOCALES PARA OFICINAS Y EXPOSICIÓN	15/07/1992	15/07/2012	9.378,75	35.402,88	29.502,40	5.900,48	0,00
* 000645	DIPUTACIÓN PROVINCIAL DE HUELVA	EXPLOTACION DE INSTALACIONES PARA SERVICIOS PROPIOS	25/04/2003	23/04/2013	2.796,50	13.459,64	11.216,36	2.243,28	0,00
* 000676	ERCROS, S.A.	LAVADERO Y ACOPIO DE SAL DE LAS BALSAS DE CRISTALIZACIÓN	05/03/1974	30/07/2014	77.909,88	27.538,38	21.559,62	5.978,76	0,00
* 000693	RAMOS SIERRA, S.A.	ALMACENAJE Y DISTRIBUCIÓN DE MATERIAL ELÉCTRICO	23/06/2010	14/02/2025	4.842,18	38.348,76	31.957,32	6.391,44	0,00
* 000731	IDAMAR, S.A.	ALMACEN Y VENTA DE EFECTOS NAVALES	24/07/2009	10/06/2013	1.620,00	18.469,22	13.418,54	5.050,68	0,00
* 000736	GRUPO AMASUA, S.A.	ALMACÉN DE REDES,PERTRECHOS,OFICINAS, EXPOSICIÓN Y VENTA PRODUC.PESQU.	14/06/2002	26/06/2017	2.394,15	11.247,26	6.248,48	4.998,78	0,00
* 000737	GRUAS LOZANO, S.A.	PARQUE Y MANTENIMIENTO DE MAQUINARIA	23/02/1995	23/02/2015	3.990,50	23.391,24	18.834,80	4.556,44	0,00
* 000772	CIA.ESPAÑOLA DE PETROLEOS, S.A. CEPESA	MUELLE PARA TRÁFICO DE GRANELES LÍQ. Y ÁREA DE SERVICIO	28/06/2005	27/05/2035	101.676,80	1.651.556,88	242.494,02	1.409.021,45	41,41
* 000779	TIOXIDE EUROPE, S.L.	EXPLOT. DEL SISTEMA DE CAPTACIÓN Y VERTIDO DE AGUA DE REFRIGERACIÓN	25/04/2006	08/01/2021	1.155,60	6.158,88	5.132,40	1.026,48	0,00
* 000813	CEPSA QUÍMICA, S.A. (PROV.40632)	DEPÓSITOS E INSTALACIONES AUXILIARES DE SU PLANTA	21/12/2004	29/12/2034	45.844,50	370.292,53	293.822,48	76.470,05	0,00
* 000829	ELECTRO NAVAL, S.A.	PLANTA INDUSTRIAL DE REPARACIONES ELECTRO-MECÁNICAS	24/07/2009	07/08/2019	4.792,00	44.535,96	36.858,96	7.677,00	0,00
* 000863	SANEDOS, S.A.L.	CARPINTERÍA NAVAL	22/07/2005	15/05/2020	2.150,00	28.627,56	21.899,10	6.728,46	0,00
* 000874	NAÚTICAS AVANTE CLARO, S.L.L.	SERVICIOS DE REPARACIÓN, COMPRAVENTA Y MANTENIMIENTO DE BUQUES	17/04/2009	25/04/2019	810,00	7.890,56	6.254,16	1.636,40	0,00
* 000879	BALTIMAR, S.A.	INSTALACIONES PARA LA INDUSTRIA DE LA PESCA	12/05/2010	01/05/2025	1.587,50	11.915,20	8.863,44	3.051,76	0,00
* 000880	ANTONIO MACHUCA, S.A.	SUMINISTROS MARÍTIMOS E INDUSTRIALES	21/02/2003	04/03/2013	1.750,00	16.541,92	13.784,94	2.756,98	0,00
* 000883	MODUNAVAL, S.L.	CARPINTERIA NAVAL	20/06/1997	30/06/2017	2.760,00	11.086,36	7.244,14	3.842,22	0,00
* 000893	CIA.ESPAÑOLA DE PETROLEOS, S.A. CEPESA	LINEAS DE RESERVA CONTRA INCENDIOS EN MUELLE PETROLERO	12/08/1981	12/08/2018	0,00	2.571,22	0,00	2.571,22	0,00
* 000900	MASEPORT, S.L.	PARQUE DE MAQUINARIA EN EL PUERTO EXTERIOR	22/11/2002	04/12/2017	5.486,00	31.693,80	22.082,88	9.610,92	0,00
* 000902	CONSEJERÍA DE TURISMO Y DEPORTE	MUELLE PARA EMBARCACIONES MENORES	26/10/1982	30/12/2013	659,50	3.545,02	3.545,02	0,00	0,00

3. Obras o actividades autorizadas a terceros

2012 Memoria Anual Annual Report



	TITULAR	DESTINO	FECHA OTORGAMIENTO	FECHA VENCIMIENTO	TOTAL m ²	IMPORTE TOTAL DE TASAS (€)	TOTAL TASA OCUPACIÓN	TOTAL TASA ACTIVIDAD	OTRAS
* 000904	AIR LIQUIDE IBERICA DE GASES,S.L.U.	PLANTA DE OXIGENO	24/09/2004	16/12/2022	15.219,65	102.972,14	85.810,12	17.162,02	0,00
* 000905	IBERTRANS 2000,S.L.	RESGUARDO Y MANTENIMIENTO FLOTA DE CAMIONES	24/09/2004	31/01/2014	6.200,00	30.692,71	24.655,92	6.036,79	0,00
* 000920	AIR LIQUIDE IBERICA DE GASES,S.L.U.	CANALIZACION DE NITROGENO EN ZONA DE SERVICIO DEL PUERTO DE HUELVA	27/06/2003	01/03/2013	1.924,90	23.887,67	19.871,88	3.974,38	41,41
* 000926	MANTENIMIENTOS Y MONTAJES S.COOP	NAVE INDUSTRIAL PARA MECANIZADOS Y RECTIFICADOS DE MOTORES DE BUQUES	15/12/2006	10/03/2017	3.746,20	31.346,50	26.122,08	5.224,42	0,00
* 000928	EMS SHIP SUPPLY (SPAIN), S.A.	DEPÓSITO ADUANERO PRIVADO TINGLADO N.º2 DEL MUELLE DE LEVANTE	25/04/2003	12/05/2013	1.200,00	44.347,20	36.956,00	7.391,20	0,00
* 000931	GAS NATURAL ANDALUCIA, S.A.	INSTALACION DE UNA CONDUCCION DE GAS NATURAL	30/07/1987	16/12/2022	24.436,68	37.057,93	30.847,10	6.169,42	41,41
* 000932	GAS-AUTO S.C.A.	CENTRO DE ALMACEN. Y SUMINIST. G.L.P. A GRANEL Y GASOLEO A AL POR MENOR	16/02/2007	27/02/2017	5.557,02	29.818,97	22.146,12	7.672,85	0,00
* 000937	PETROPESCA, S.L.	SUMINISTRO DE COMBUSTIBLE A BUQUES EN EL MUELLE DE LEVANTE	18/07/2008	13/05/2020	448,78	8.862,00	7.385,00	1.477,00	0,00
* 000938	BRICONUBA,S.L.	ALMACEN DE SUMINISTROS NAVALES E INDUSTRIALES	23/11/2007	31/01/2018	2.430,00	31.308,42	24.803,40	6.505,02	0,00
* 000940	ANDALUZA DISTRIBUIDORA DE ACEITE, S.A.	SUMINISTROS NAVALES E INDUSTRIALES	23/11/2007	11/12/2017	1.000,00	14.701,98	11.943,86	2.758,12	0,00
* 000945	ENAGAS, S.A.	INSTALACION TRAMO GASEODUCTO HUELVA-SEVILLA EN ZONA SERV. PTO HUELVA	22/12/1988	16/12/2022	348,00	595,58	496,32	99,26	0,00
* 000948	FRIGORIFICOS CRUSTAMAR, S.A.	INSTALACIONES FRIGORIFICAS EN EL MUELLE DE LEVANTE	12/05/1988	12/05/2013	9.105,10	164.249,34	112.637,22	51.612,12	0,00
* 000957	VABALI,S.L. UNIPERSONAL	TALLER DE CALDERERÍA	12/05/2010	19/04/2025	1.100,00	20.534,16	16.973,78	3.560,38	0,00
* 000961	PAIN Y TODO, S.L.	COMERCIALIZACIÓN DE PINTURAS Y SUS ACCESORIOS	20/02/2009	09/06/2019	377,62	12.284,70	10.163,42	2.121,28	0,00
* 000964	GAS NATURAL ANDALUCIA, S.A.	ACOMETIDA DE G.N. A ERTISA, S.A.	15/12/2006	10/08/2021	112,92	419,14	220,60	198,54	0,00
* 000968	SERV.MARITIMOS ADUANEROS HUELVA S.L	ALMACENAJE Y DISTRIBUCIÓN DE GRANELES SOLIDOS EN T.ARENILLAS	09/03/1989	13/03/2019	15.400,00	61.497,24	51.247,68	10.249,56	0,00
* 000969	CONSEJERIA DE MEDIO AMBIENTE DE LA JUNTA DE ANDALUCIA	CENTRO RECEPCION PARAJE NATURAL DE LAS MARISMAS DEL ODIEL (I.BACUTA)	19/06/2009	26/04/2029	127.779,00	0,00	0,00	0,00	0,00
* 000970	PINTURAS BRICO, S.L.	ALMACÉN DE PINTURAS	17/04/2009	25/04/2019	810,00	13.394,16	11.096,16	2.298,00	0,00
* 000973	BERGE Y CIA, S.A.	INSTALAC. RECEPCION ALMACENAJE Y EXPEDICION DE GRANELES SOLIDOS	08/06/1989	16/06/2019	9.289,00	37.094,04	30.911,70	6.182,34	0,00
* 000976	GAS NATURAL ANDALUCIA, S.A.	INSTAL. ESTACION PROTECCION CATODICA N.º 1 GASODUCTO HUELVA-SEVILLA	09/11/1989	16/12/2022	132,00	225,92	188,26	37,66	0,00
* 000980	EXPROMAR, S.A.	INSTAL. ELABORACION, TRANSFORMACION Y DISTRIB. PESCADOS Y MARISCOS	12/07/1990	12/07/2015	2.430,00	10.137,64	7.441,00	2.696,64	0,00
* 000983	PINTURA Y MANTENIMIENTO 5D,S.L.	ALMACEN DE PINTURAS INDUSTRIALES, NAVALES Y DECORACION	12/05/2010	14/02/2020	1.000,00	17.829,01	14.768,34	3.060,67	0,00
* 000984	TORNILLERIA Y SERVICIOS, S.L.	SUMINISTRO DE MAQUINARIA Y ACCESORIOS PARA LA INDUSTRIA	12/05/2010	02/01/2025	1.000,00	26.588,36	22.010,74	4.577,62	0,00

3. Obras o actividades autorizadas a terceros

2012
Memoria
Annual
Annual
Report



	TITULAR	DESTINO	FECHA OTORGAMIENTO	FECHA VENCIMIENTO	TOTAL m ²	IMPORTE TOTAL DE TASAS (€)	TOTAL TASA OCUPACIÓN	TOTAL TASA ACTIVIDAD	OTRAS
* 000986	BEFESA GESTION DE RESIDUOS INDUSTRIALES, S.L.	PLANTA DE TRATAMIENTO Y REUTILIZACIÓN DE RESIDUOS INDUSTRIALES	24/09/2004	05/10/2024	16.832,85	92.000,38	76.666,98	15.333,40	0,00
* 000990	AMARRES MARITIMOS DEL SUR, S.L.	TALLER Y ALMACÉN PARA EMBARCACIONES Y VEHÍCULOS DEL SERVICIO	23/06/2010	13/09/2025	1.100,00	6.088,82	4.868,12	1.220,70	0,00
* 000992	TODO-CARTON, S.L.	FABRICACIÓN Y COMERCIALIZACIÓN DE ENVASES PARA SECTOR PESQUERO	26/07/2002	30/07/2012	810,00	4.417,26	3.062,16	1.355,10	0,00
* 000993	ALEX HUELVA, S.L.	SERVICIO DE LIMPIEZA INDUSTRIAL	05/04/2011	14/09/2025	2.839,00	27.040,42	25.656,96	1.383,46	0,00
* 000997	ENDESA DISTRIBUCION ELECTRICA,S.L., SDAD.UNIPERS.	LINEA, AÉREA Y SUBTERRÁNEA DE MEDIA TENSION 15/20 KV AL A.M.A.	15/02/2012	19/04/2026	39,16	21,16	17,63	3,53	0,00
* 001004	ESTUDIOS Y APLICAC. ELECTRONICAS S.A	INSTALACIONES PARA ELECTRÓNICA NAVAL Y CONTRA-INCENDIOS	20/02/2092	20/02/2012	1.620,00	6.435,72	4.960,66	1.475,06	0,00
* 001006	FMC FORET, S.A.	EXPLOTACIÓN DE PANTALÁN DE LA AUTORIDAD PORTUARIA	11/02/2093	11/02/2013	276,60	24.447,04	447,04	24.000,00	0,00
* 001008	CANDON MIER, MANUEL	BAR-RESTAURANTE, EN LA AVDA.FRANCISCO MONTENEGRO	10/06/2093	10/06/2013	1.116,00	5.742,08	2.688,96	3.053,12	0,00
* 001009	UNIDAD DE CARRETERAS DE HUELVA	LABORATORIO, PARQUE DE MAQUINARIA Y OTROS	11/02/2093	11/02/2013	11.081,00	13.349,60	13.349,60	0,00	0,00
* 001010	ALMAGRAN SAN JUAN,S.L.	ALMACENAJE Y COMERCIALIZACIÓN DE ROCAS ORNAMENTALES	20/12/2002	27/12/2012	3.325,00	12.806,78	9.459,54	3.347,24	0,00
* 001011	TRATAM. DE ACEIT. Y MARP, S.L.U.	REGENERACIÓN Y RECUPERACIÓN ENERGÉTICA DE ACEITES USADOS.	20/04/2007	22/12/2022	14.536,50	62.731,72	48.255,16	14.476,56	0,00
* 001013	CEPSA, ESTACIONES DE SERVICIO, S.A.	ESTACION DE SERVICIO Y AREA COMPLEMENTARIA	13/05/2093	13/05/2013	39.199,28	105.266,25	76.301,92	28.964,33	0,00
* 001018	COLEGIO O. ARQUIT.TEC. Y APAREJAD.	INSTITUTO DE INVESTIGACIÓN Y CONTROL DE CALIDAD EN LA EDIFICACIÓN	27/10/2092	27/10/2012	2.000,00	7.970,40	4.818,92	3.151,48	0,00
* 001021	CIA.ESPAÑOLA DE PETROLEOS, S.A. CEPSA	PARQUE DE ACEITE Y COMBUSTIBLE Y EXPLOTACION DE LINEA DE 15 KV.	11/02/2093	30/10/2018	5.376,30	26.745,22	22.287,68	4.457,54	0,00
* 001023	DECAL ESPAÑA, S.A.	TERMINAL MARIT.RECEPC, ALMACENAM, DISTRIB. HIDROC.Y FABRIC.BIOCOMBUST	05/11/2093	10/11/2028	199.050,41	1.211.526,04	423.153,28	537.896,78250.475,98	
* 001025	REPSOL BUTANO, S.A.	EXPLOTACION POLIDUCTO TRANSP.PRODUCT. PETROLÍFEROS Y LICUADOS PETRÓLEO	28/04/2094	16/12/2022	1.038,66	61.481,32	1.481,32	60.000,00	0,00
* 001027	EMPRESA DE GESTIÓN MEDIOAMBIENTAL	PLANTA DE TRATAMIENTO DE RESÍDUOS INDUSTRIALES	21/12/2004	01/01/2020	14.539,00	92.598,66	77.165,54	15.433,12	0,00
* 001030	ENDESA DISTRIBUCION ELECTRICA,S.L.,SDAD.UNIPERS.	LINEA 66 KV.DESDE PLANTA COGENERACIÓN FORET A CENTRAL TÉRMICA	15/12/2094	16/12/2022	1.458,00	2.226,78	1.217,38	1.009,40	0,00
* 001031	JOSE ANTONIO RODRIGUEZ VELEZ, S.L.	BAR-RESTAURANTE EN TORRE ARENILLAS	29/09/2094	29/09/2014	780,00	10.327,97	2.595,69	7.732,28	0,00
* 001033	ENDESA DISTRIBUCION ELECTRICA, S.L.,SDAD.UNIPERS.	LÍNEA ELÉCTRICA DE 15 KV. A CAPESA	23/02/2095	10/11/2023	585,06	1.565,18	834,40	730,78	0,00
* 001034	EXMO. AYUNTAMIENTO PALOS DE LA FTRA	EXPLOTACIÓN DEL MUELLE DE LA RÁBIDA	15/12/2094	15/12/2024	824,76	0,00	0,00	0,00	0,00

3. Obras o actividades autorizadas a terceros

2012
Memoria
Annual
Report



	TITULAR	DESTINO	FECHA OTORGAMIENTO	FECHA VENCIMIENTO	TOTAL m ²	IMPORTE TOTAL DE TASAS (€)	TOTAL TASA OCUPACIÓN	TOTAL TASA ACTIVIDAD	OTRAS
* 001035	ANTONIO ESPAÑA E HIJOS S.L.	PLANTA DE RECUPERACIÓN, CLASIFICACIÓN Y RECICLADO RESÍDUOS SÓLIDOS	18/02/2000	23/02/2020	17.781,60	55.536,48	46.280,40	9.256,08	0,00
* 001036	PINTURAS Y DESGASIFICACIONES, S.L.	ACTIVIDADES SUBSIDIARIAS DE LAS INDUSTRIAS NAVAL Y DE LA CONSTRUCCION	11/05/2095	22/05/2015	1.056,00	3.580,38	2.544,38	1.036,00	0,00
* 001038	ASTILLEROS DE HUELVA, S.A.	EXPLOTACIÓN DE DOMINIO PÚBLICO E INSTALACIONES PARA INDUSTRIA NAVAL	20/07/2095	20/07/2025	50.530,72	202.652,88	168.877,40	33.775,48	0,00
* 001039	EXCMO.AYUNTAMIENTO DE HUELVA	ESTACIÓN DEPURADORA DE AGUAS RESIDUALES EN MARISMA DEL PINAR	31/07/2095	02/08/2025	64.083,00	0,00	0,00	0,00	0,00
* 001041	CIA.ESPAÑOLA DE PETROLEOS, S.A. CEPESA	INSTALACIONES COMPLEMENTARIAS DE LA REFINERÍA	31/07/2095	16/12/2022	43.513,10	0,00	0,00	0,00	0,00
* 001045	SERVICIOS AGRICULTURA DEL SUR, S.A.	ALMACENAJE DE GRANELES SOLIDOS	30/07/2096	01/10/2016	19.136,94	76.420,12	63.683,44	12.736,68	0,00
* 001047	ESTACIONES PUERTO SUR, S.L.	ESTACIÓN DE SERVICIO PARA CARBURANTES E INSTALACIONES COMPLEMENTARIAS	03/07/2096	11/07/2016	2.950,00	13.108,06	9.143,68	3.964,38	0,00
* 001048	CONSIGN. Y GRANELES SUROESTE, S.A.	ALMACENAJE DE GRANELES SÓLIDOS Y SUBPRODUCTOS	30/07/2096	06/08/2016	15.676,00	62.599,44	52.166,20	10.433,24	0,00
* 001049	BUENO SANCHEZ, JOSE MANUEL	CAFETERÍA-BAR	23/06/2006	12/07/2012	44,64	1.482,58	1.034,52	448,06	0,00
* 001050	ENAGAS, S.A.	INSTALACIÓN DE UNA CONDUCCIÓN DE GAS NATURAL A LA CT CRISTÓBAL COLÓN	17/05/2096	10/06/2016	5.376,85	13.799,48	10.082,46	3.717,02	0,00
* 001054	LABORAL TEAM STROS. INDUSTRIALES,S.L	ALMACENAJE Y COMERCIALIZACIÓN DE REPUESTOS INDUSTRIALES	07/11/2096	13/11/2016	1.571,01	4.885,18	3.785,30	1.099,88	0,00
* 001055	ENAGAS, S.A.	CONDUCCIÓN DE GAS NATURAL A LAS PLANTAS DE ATLANTIC COPPER Y FMC FORET	07/11/2096	10/06/2016	3.426,54	4.168,28	2.965,08	1.203,20	0,00
* 001056	MARISCOS RODRIGUEZ, S.A.	ALMACENAMIENTO FRIGORÍFICO Y COMERCIALIZACIÓN DE PRODUCTOS DE LA PESCA	26/09/2096	01/10/2016	12.964,70	64.112,16	53.426,80	10.685,36	0,00
* 001062	IMISA DE MANTENIMIENTO Y MONTAJE, S.A.	SERVIC.Y SUMINIST.PARA MANTENIMIENTO DE INSTALACIONES INDUSTRIALES	30/12/2097	13/12/2017	1.527,75	4.714,56	3.681,06	1.033,50	0,00
* 001063	REFRACTARIOS DEL SUR, S.A.	MONTAJE INDUSTRIAL DE REVESTIMIENTOS ANTIÁCIDOS Y REFRACTARIOS	30/12/2097	30/12/2017	1.584,00	5.114,44	3.816,58	1.297,86	0,00
* 001065	GAM SUROESTE, S.L.	ALQUILER DE MAQUINARIA PARA LA CONSTRUCCIÓN, INDUSTRIA Y SERVICIOS	10/12/2097	10/12/2017	4.182,50	13.501,18	10.077,56	3.423,62	0,00
* 001069	CINROCAR, S.L.	EXPLOTACION DE BAR-RESTAURANTE EN LONJA DEL MUELLE DE LEVANTE	23/07/2004	31/12/2012	182,21	11.714,16	8.449,32	3.264,84	0,00
* 001071	DRAGADOS INDUSTRIAL, S.A.	LIMPIEZA, DESCONTAMINACIÓN Y TRATAMIENTO DE INSTALACIONES INDUSTRIALES	09/04/2099	28/04/2019	1.701,00	8.050,26	5.208,70	2.841,56	0,00
* 001073	MARISCOS MENDEZ,S.L.	MANIPULACIÓN, EMPAQUETADO Y VENTA PESCADOS Y MARISCOS	28/05/2099	10/06/2019	1.118,00	5.291,14	3.423,48	1.867,66	0,00
* 001075	TDN SEVILLA, S.A.	CENTRO LOGÍSTICO DE RECEPCIÓN, ALMACENAJE Y DISTRIBUCIÓN MERCANCÍAS	07/04/2000	28/04/2020	4.475,00	15.177,38	10.782,34	4.395,04	0,00
* 001076	NAUTICA AVANTE, S.L.	COMERCIALIZACIÓN, VENTA Y REPARACIÓN DE MOTORES MARINOS	24/09/2099	08/10/2019	1.600,00	6.872,36	4.199,50	2.672,86	0,00

3. Obras o actividades autorizadas a terceros

2012
Memoria
Annual
Annual
Report



Puerto de Huelva

	TITULAR	DESTINO	FECHA OTORGAMIENTO	FECHA VENCIMIENTO	TOTAL m ²	IMPORTE TOTAL DE TASAS (€)	TOTAL TASA OCUPACIÓN	TOTAL TASA ACTIVIDAD	OTRAS
* 001086	EXTRUPERFIL, S.A.	CONSTRUCCIÓN Y EXPLOTACIÓN MICROPOLÍGONO INDUSTRIAL EN AV.F.MONTENEGRO	27/04/2001	15/05/2031	25.350,00	81.267,21	61.079,80	18.460,16	1.727,25
* 001087	ENDESA DISTRIBUCION ELECTRICA,S.L., SDAD.UNIPERS.	2ª FASE LINEA ELECTR. M.T. "SAN PEDRO" AV.HISPANOAMERICA-PL.12 OCTUBRE	29/06/2001	20/07/2021	394,40	2.407,74	2.006,44	401,30	0,00
* 001090	IBEMETEX SPAIN, S.L.	CONSTRUCCIÓN Y EXPLOTACIÓN DE UN CENTRO DE EQUIPAMIENTO TERCIARIO	21/12/2001	11/01/2032	243,50	1.805,89	1.238,78	567,11	0,00
* 001091	GAS NATURAL ANDALUCIA, S.A.	TRANSPORTE DE GAS NATURAL POR LA ZONA DE SERVICIO DEL PUERTO DE HUELVA	29/06/2001	11/07/2021	431,48	1.583,46	1.055,64	527,82	0,00
* 001093	EXCMO.AYUNTAMIENTO DE HUELVA	CONSTRUCCIÓN Y EXPLOTACIÓN CENTRO DE RECOGIDA Y RECICLAJE(PUNTO LIMPIO	22/02/2002	05/03/2022	2.758,23	9.354,66	6.645,84	2.708,82	0,00
* 001095	ALEX HUELVA, S.L.	ALMACENAMIENTO Y VENTA DE MUEBLES	29/06/2001	13/07/2016	500,04	14.783,45	12.319,55	2.463,90	0,00
* 001097	TECNICAS INDUSTRIALES DE AISLAMIENTOS, S.L.	REALIZACIÓN OBRAS DE AISLAMIENTOS, IMPERMEABILIZACIÓN Y MONTAJE	28/09/2001	12/10/2021	3.175,00	10.768,28	7.650,04	3.118,24	0,00
* 001101	CESPA CONTEN, S.A.	SEDE SOCIAL Y GESTIÓN INTEGRAL RECOGIDA SELECTIVA RESIDUOS URBANOS	26/04/2002	06/05/2017	9.500,00	35.330,26	22.889,86	12.440,40	0,00
* 001103	SERVICIOS AGRICULTURA DEL SUR, S.A.	ALMACENAJE, Y DISTRIBUCIÓN DE MADERA Y SUS DERIVADOS	26/04/2002	07/05/2017	39.150,00	314.697,04	200.266,70	114.430,34	0,00
* 001106	GAS NATURAL SDG, S.A.	CAPTACIÓN Y VERTIDO AGUA DE MAR DEL SISTEMA REFRIGERACIÓN C.T.C.C.	27/09/2002	04/10/2022	7.144,64	22.698,04	14.186,28	8.511,76	0,00
* 001107	ENAGAS, S.A.	CONDUCCIÓN DE 30" PARA EL DESDOBLAMIENTO GASODUCTO HUELVA-SEVILLA	27/09/2002	16/12/2022	313,00	669,60	446,40	223,20	0,00
* 001108	HUELVA INFORMACION, S.A.	INSTALACIÓN Y EXPLOTACIÓN DE UN CENTRO PARA MEDIOS COMUNICACIÓN SOCIAL	27/09/2002	07/10/2012	3.042,00	113.787,30	71.264,88	42.522,42	0,00
* 001109	FRANCISCO GUERRA-LIBRERO GARCIA	COMERCIALIZACIÓN Y MONTAJE DE EQUIPOS INDUSTRIALES	10/03/2010	10/10/2019	497,72	19.268,00	16.005,28	3.262,72	0,00
* 001110	GARCIA-MUNTE ENERGIA,S.L.	ALMACENAMIENTO,TRATAMIENTO Y COMERCIALIZACIÓN COMBUSTIBLES SÓLIDOS	27/09/2002	04/10/2012	33.080,50	168.824,55	109.211,02	59.613,53	0,00
* 001111	CONTINENTAL PESCAMAR,S.L.	INSTALACIONES PARA LA INDUSTRIA DE LA PESCA	22/11/2002	16/12/2022	810,00	3.479,12	2.126,00	1.353,12	0,00
* 001112	JOSE MARTI PEIX, S.A.	INSTALACIONES PARA LA INDUSTRIA DE LA PESCA	22/11/2002	16/12/2022	1.620,00	6.958,24	4.252,00	2.706,24	0,00
* 001113	ALEX HUELVA, S.L.	ESTACIÓN DE LAVADO DE VEHICULOS,DISTRIB. Y VENTA ARTIC.RELAC.ACTIVIDAD	20/12/2002	27/12/2012	2.610,00	17.203,25	10.125,58	6.685,62	392,05
* 001114	COMERCIAL KUBOT, S.L.	ALMACENAMIENTO,COMERCIALIZACIÓN Y VENTA DE MUEBLES	20/12/2002	28/12/2022	722,25	7.976,04	6.646,68	1.329,36	0,00
* 001115	NUEVA LIMA, S.A.	INDUSTRIA AUXILIAR DE APOYO A LA FABRICACIÓN NAVAL	21/02/2003	03/03/2023	3.240,00	13.606,40	8.504,00	5.102,40	0,00
* 001118	MATERIAS PRIMAS SECUNDARIAS, S.A.	EXPLOTACIÓN DE CENIZAS DE PIRITAS ALMACENADAS EN MARISMAS DEL PINAR	25/07/2003	30/07/2012	270.000,00	3.755,65	0,00	1.707,11	2.048,54
* 001122	GOMAS Y TRANSPORTES, S.A.	MANTENIMIENTO MAQUINARIA, ALMACÉN Y EXPOSICIÓN Y VENTA VEHÍCULOS	25/04/2003	07/05/2023	13.416,96	66.502,52	36.945,84	29.556,68	0,00
* 001126	ERCROS, S.A.	EXPLOTACIÓN PANTALÁN ATRAQUE BUQUES Y PLANTA NEUTRALIZACIÓN EFLUENTES	25/04/2003	01/02/2013	24.682,70	102.480,43	93.260,53	9.219,90	0,00

3. Obras o actividades autorizadas a terceros

2012
Memoria
Annual
Annual
Report



	TITULAR	DESTINO	FECHA OTORGAMIENTO	FECHA VENCIMIENTO	TOTAL m ²	IMPORTE TOTAL DE TASAS (€)	TOTAL TASA TOTAL TO	TOTAL TASA TOTAL TA	OTRAS
* 001128	MARMOLERA ONUBENSE,S.L.	ALMACENAJE Y COMERCIALIZACIÓN DE ROCAS ORNAMENTALES	25/07/2003	30/07/2023	5.125,00	17.507,76	12.348,48	5.159,28	0,00
* 001130	CIA.LOGISTICA DE HIDROCARBUROS CLH	CONDUCCIÓN 14" PARA TRANSPORTE PRODUCTOS PETROLÍFEROS	25/07/2003	10/11/2023	1.849,45	13.432,01	2.637,66	10.794,35	0,00
* 001131	ARAMBURU GÚZMAN,S.L.	SUMINISTROS INDUSTRIALES, EN EL POLIGONO PESQUERO NORTE	21/11/2003	05/12/2023	1.710,00	7.992,88	5.236,26	2.756,62	0,00
* 001132	CIA.LOGISTICA DE HIDROCARBUROS CLH	TUBERÍA DE TRANSPORTE DE PRODUCTOS PETROLÍFEROS	25/02/2005	10/11/2023	1.675,85	4.797,58	2.390,10	2.407,48	0,00
* 001133	INSYTE INSTALACIONES, S.A.	MONTAJES Y REPARACIONES ELÉCTRICAS	24/09/2004	05/10/2014	1.620,00	10.200,64	8.500,54	1.700,10	0,00
* 001134	AUTO REPUESTOS SUR, S.L.	ALMACENAM.Y VENTA DE MAQUINARIA Y RECAMBIOS DE NÁUTICA Y AUTOMOCIÓN	21/10/2003	21/10/2023	2.144,43	22.843,32	19.036,08	3.807,24	0,00
* 001137	FERTIBERIA, S.A.	ALMACENAMIENTO DE AMONIACO Y PLANTAS DE FABRICACIÓN DE FERTILIZANTES	25/06/2004	16/12/2022	204.308,23	436.199,77	374.309,98	61.889,79	0,00
* 001138	FERTIBERIA, S.A.	PLANTA DE FABRICACIÓN DE ÁCIDO SULFÚRICO Y SUS DERIVADOS	25/06/2004	16/12/2022	99.364,52	217.289,81	192.263,08	25.026,73	0,00
* 001139	FERTIBERIA, S.A.	FÁBRICA DE ÁCIDO FOSFÓRICO, FOSFATOS AMÓNICOS, FERTILIZANTES FOSFATADO	25/06/2004	16/12/2022	175.546,47	422.014,46	335.268,24	86.746,22	0,00
* 001141	ALEX HUELVA, S.L.	CENTRO DE LAVADO DE VEHÍCULOS	21/12/2004	30/12/2014	1.384,21	10.277,70	4.844,16	5.433,54	0,00
* 001142	ENAGAS, S.A.	CARGA Y DESCARGA DE GAS NATURAL LICUADO, ALMACENAMIENTO	19/11/2004	16/12/2022	230.034,97	1.237.725,91	640.435,78	597.207,31	82,82
* 001143	FLOTA PROYECTOS SINGULARES, S.A.	LÍNEA ELÉCTRICA SUBTERRÁNEA DE 15 KV.	28/06/2005	07/07/2040	818,40	156,80	130,67	26,13	0,00
* 001144	SERVICIOS AGRICULTURA DEL SUR, S.A.	ALMACENAJE DE GRANELES SÓLIDOS, EN EL PUERTO EXTERIOR	19/11/2004	04/12/2024	25.507,00	172.160,01	84.881,56	87.278,45	0,00
* 001149	PINSUR, S.A.	TRATAMIENTO DE SUPERFICIES METÁLICAS	22/04/2005	10/05/2025	6.912,00	30.728,56	25.607,12	5.121,44	0,00
* 001151	TERMINAL MARITIMA DE HUELVA, S.L.	ALMACENAJE DE GRANELES SOLIDOS NO CONTAMINANTES	23/09/2005	30/09/2030	56.306,78	291.431,12	204.373,42	87.016,29	41,41
* 001160	FMC FORET, S.A.	PLANTA DE FABRICACIÓN DE POLIFOSFATOS, PIGMENTOS Y ACTIVIDADES COMPLEM	17/02/2006	16/12/2022	192.752,21	411.741,96	393.287,94	18.454,02	0,00
* 001162	ATLANTIC COPPER, S.A.	TERMINAL PARA TRÁFICO DE GRANELES EN GENERAL	25/04/2006	30/01/2014	43.419,49	278.253,76	111.004,90	167.248,86	0,00
* 001163	EXCMO.AYUNTAMIENTO DE MOGUER	USOS DE INTERÉS SOCIAL	18/11/2005	22/12/2015	2.244,00	7.222,88	7.222,88	0,00	0,00
* 001164	TALLERES VARGAS,C.B.	TALLER DE SERVICIO PARA EMPRESAS DE TRANSPORTES,MARITIMAS Y PORTUARIAS	16/12/2005	24/12/2015	370,75	6.046,62	4.804,44	1.242,18	0,00
* 001165	EXMO. AYUNTAMIENTO PALOS DE LA FTRA	CENTRO DE COORDINACIÓN DE ACCIÓN DE PLAYAS Y OTRAS ACTIVIDADES MARITIM	25/04/2006	09/05/2026	23.952,00	0,00	0,00	0,00	0,00
* 001166	COMPAÑÍA GENERAL DE CARBONES, S.L.	INSTAL. PLANTA DE CLASIFICACIÓN Y ALMACENAM. DE COMBUSTIBLES SOLIDOS	20/07/2007	28/07/2017	30.196,01	119.892,87	99.728,38	20.164,49	0,00
* 001171	CABLEUROPA, S.A.U.	LÍNEA DE TELECOMUNICACIÓN	25/04/2006	05/05/2036	148,40	246,94	205,78	41,16	0,00
* 001173	CONTENEDORES ONUBA, S.A.	INSTALACIÓN PLANTA VALORIZACIÓN RESIDUOS DE LA CONSTRUCCIÓN	17/04/2009	25/04/2015	15.061,98	44.013,60	29.342,40	14.671,20	0,00

3. Obras o actividades autorizadas a terceros

2012 Memoria Anual Annual Report



	TITULAR	DESTINO	FECHA OTORGAMIENTO	FECHA VENCIMIENTO	TOTAL m ²	IMPORTE TOTAL DE TASAS (€)	TOTAL TASA OCUPACIÓN	TOTAL TASA ACTIVIDAD	OTRAS
* 001177	LIMPIEZAS MARSOL,S.L.	SERVICIO DE LIMPIEZA INDUSTRIAL	22/09/2006	04/10/2026	4.206,54	14.995,92	9.997,28	4.998,64	0,00
* 001183	BIOSUR TRANSFORMACION,S.L.U	RACK TUBERÍAS TRANSPORTE ACEITES, HIDROCARBUROS,ALCOHOLES	21/12/2007	10/01/2028	5.423,85	26.045,54	26.045,54	0,00	0,00
* 001185	HUELVA BELTS S.L.	INSTALACIÓN SISTEMA RECEPCIÓN Y TRANSPORTE CEREAL	21/12/2007	30/09/2030	1.118,90	23.361,88	19.468,24	3.893,64	0,00
* 001186	ASTIPESCA S.L.	INSTALACIONES PARA LA INDUSTRIA DE LA PESCA Y EXPLOTACIÓN NAVAL PESQUE	23/06/2006	05/08/2016	3.240,00	31.714,90	22.380,22	9.334,68	0,00
* 001187	SDAD. CEMENTOS Y MATERIALES DE CONSTRUCCIÓN ANDALUCÍA, S.A.	CENTRO LOGISTICO DE ALMACENAMIENTO DE GRANELES SOLIDOS Y OTROS PRODUCTOS	26/07/2006	27/11/2025	44.603,09	581.673,46	516.549,48	65.123,98	0,00
* 001188	J. PEREZ ALONSO, S.L.	MONTAJES ELECTRICOS	23/06/2006	06/07/2016	1.620,00	20.178,98	16.815,82	3.363,16	0,00
* 001189	FRESNO CASTILLO, EMILIO	TALLER DE SERVICIO PARA EMPRESAS DE TRANSPORTE, MARITIMAS Y PORTUARIAS	22/09/2006	30/09/2016	931,50	8.042,10	6.701,74	1.340,36	0,00
* 001190	BAR NUEVO PUERTO, S.L.	BAR RESTAURANTE	17/11/2006	02/12/2026	1.519,59	7.590,61	5.056,64	2.533,97	0,00
* 001191	CONUSA, S.A.	CONSTRUCCION Y MANTENIMIENTO DE OBRAS E INSTALACIONES	26/07/2006	01/08/2016	500,00	8.692,12	6.678,78	2.013,34	0,00
* 001195	LIPIDOS SANTIGA HUELVA, S.L.	PLANTA DE REFINADO DE ACEITES VEGETALES	15/12/2006	10/11/2028	32.205,00	110.354,91	89.350,42	20.963,08	41,41
* 001197	REAL CLUB MARITIMO DE HUELVA	CONSTRUCCIÓN Y EXPLOTACIÓN DE INSTALACIONES NÁUTICO-DEPORTIVAS	22/06/2007	30/06/2027	53.984,88	23.612,21	20.240,90	3.329,90	41,41
* 001198	ANTONIO ESPAÑA E HIJOS S.L.	ALMACENAMIENTO Y COMERCIALIZACIÓN DE PRODUCTOS FÉRRICOS	20/04/2007	16/12/2022	810,00	17.846,16	14.871,84	2.974,32	0,00
* 001200	BIO-OILS HUELVA, S.L.	TENDIDO DE TUBERÍAS PARA EL TRANSPORTE DE BIODIESEL, METANOL Y ACEITES	22/06/2007	27/05/2030	0,00	47.689,65	0,00	47.648,24	41,41
* 001207	PROMETALIA XXI, S.L.	MONTAJE Y SUMINISTROS INDUSTRIALES Y NAVALES	22/02/2008	07/03/2023	4.439,00	31.629,83	29.490,60	2.139,23	0,00
* 001209	ALEX HUELVA, S.L.	CENTRO DE RECOGIDA Y TRANSFERENCIA DE RESIDUOS MARPOL	20/06/2008	01/07/2028	1.450,00	4.200,92	3.513,91	687,01	0,00
* 001210	BERGE MARITIMA, S.L.	ALMACENAJE Y DISTRIBUCIÓN DE GRANELES SÓLIDOS	20/06/2008	28/06/2028	12.242,61	40.743,00	40.743,00	0,00	0,00
* 001212	MARISCOS MENDEZ,S.L.	MANIPULACIÓN, EMPAQUETADO Y VENTA DE PESCADOS Y MARISCOS	18/07/2008	26/07/2026	750,00	8.543,78	7.119,82	1.423,96	0,00
* 001224	FUNDAC.DE AYUDA INFAN. JUVEN.Y MAY.STA. M ^a .BELEN	EQUIPAMIENTO AUXILIAR DE LOS FINES PROPIOS DE LA FUNDACIÓN	21/11/2008	02/12/2012	2.065,50	9.582,80	9.582,80	0,00	0,00
* 001225	ATLANTIC COPPER, S.A.	PLANTA DE FUNDICION Y REFINERÍA DE COBRE, INSTL. AUXL. Y TERMIN TRÁF.	18/12/2009	22/10/2027	395.975,69	959.074,21	748.871,02	210.203,19	0,00
* 001231	BANCO DE ALIMENTOS DE HUELVA	RECEPCIÓN, ALMACENAJE, CLASIFICACIÓN Y DISTRIBUCIÓN DE ALIMENTOS	20/11/2009	31/12/2024	1.040,00	14.756,54	12.297,12	2.459,42	0,00
* 001238	CIA.ESPAÑOLA DE PETROLEOS, S.A. CEPESA	TENDIDO UNA CONDUCCIÓN DE FUELÓLEOS POR GALERÍA SITUADA EN CALLE A	10/03/2010	10/01/2028	14,40	34.709,05	3.341,54	31.367,51	0,00
	URBASER, S.A.	INSTALAC. AUXIL. PARA LA PRESTACIÓN DEL SERVICIO DE JARDINERÍA	18/12/2009	07/01/2014	377,24	11.803,48	9.788,34	2.015,14	0,00

3. Obras o actividades autorizadas a terceros

2012 Memoria Anual Annual Report



	TITULAR	DESTINO	FECHA OTORGAMIENTO	FECHA VENCIMIENTO	TOTAL m ²	IMPORTE TOTAL DE TASAS (€)	TOTAL TASA OCUPACIÓN	TOTAL TASA ACTIVIDAD	OTRAS
* 001240	CELEBRACIONES CARTUJA, S.L.U.	CENTRO DE CONVENCIONES, CELEBRACIONES Y RESTAURACIÓN	10/03/2010	23/03/2015	4.306,56	25.373,58	16.707,50	8.666,08	0,00
* 001244	DELEG. PROV. HUELVA CONSEJERÍA MEDIO AMBIENTE	CONDUCC. DE ABASTECIMIENTO DE AGUA DE RIEGO AL JARDÍN BOTÁNICO	05/04/2011	29/11/2045	1.275,00	0,00	0,00	0,00	0,00
* 001245	FERTINAGRO SUR, S.L.	PRODUCCION DE NUTRIENTES SECUNDARIOS Y OLIGOELEMENTOS PARA NUTRICION	29/12/2010	13/01/2036	162.062,73	381.996,02	381.996,02	0,00	0,00
* 001246	ENDESA DISTRIBUCION ELECTRICA,S.L., SDAD.UNIPERS.	EXPLOTACIÓN DE LÍNEA ELÉCTRICA DE 15 KV.	05/04/2011	25/07/2030	920,05	11.431,56	2.479,76	8.951,80	0,00
* 001251	MC OBRAS Y SERVICIOS 2006, S.L.U.	SERVICIO DE MANTENIMIENTO Y DE REPARACIONES	05/04/2011	04/05/2017	285,00	2.474,33	2.474,33	0,00	0,00
* 001255	PESCADOS Y MARISCOS SÁNCHEZ DE LA CAMPA, S.L.	COMERCIALIZACIÓN DE PESCADOS Y MARISCOS	05/04/2011	04/05/2031	1.095,00	6.454,51	6.413,10	0,00	41,41
* 001261	ONOA AUXILIAR DE CARROCERÍA, S.L.	TALLER DE SERVICIO VEHÍCULOS PARA EMPRESAS TRANSPORTE	16/06/2011	08/07/2021	1.255,50	6.133,16	6.133,16	0,00	0,00
* 001266	CHATARRAS Y DEMOLICIONES HUELVA, S.L.	CENTRO DE GESTIÓN DE RESIDUOS	14/12/2011	19/01/2018	1.708,00	0,00	0,00	0,00	0,00
* 001268	D. JOSÉ SÁNCHEZ BLANCO	MANIPULACIÓN Y COMERCIALIZACIÓN DE PESCADOS Y MARISCOS	28/09/2011	18/10/2031	1.500,00	0,00	0,00	0,00	0,00
* 001270	PRESS PARTNER, S.L.	CENTRO PARA MEDIOS DE COMUNICACIÓN	14/12/2011	21/01/2022	401,08	0,00	0,00	0,00	0,00
* 0029-1	HOSTELERIA MONTERREAL,S.L.	BAR-RESTAURANTE	16/06/2011	14/08/2021	333,00	6.823,65	4.092,65	2.731,00	0,00
* 0029-2	COMERCIAL ELECTRICA ONUBENSE, S.A.	FABRICACIÓN Y MONTAJE DE INSTALACIONES ELÉCTRICAS	28/09/2011	14/08/2021	400,00	8.524,38	8.075,88	448,50	0,00
* 0132-1	REBOBINADOS SUR, S.L.	REPARACIÓN Y MANTENIMIENTO DE MOTORES ELÉCTRICOS INDUSTRIALES	16/09/2097	25/09/2017	1.050,00	7.408,04	6.173,36	1.234,68	0,00
* 0448-2	ENDESA GENERACIÓN, S.A. SOCIEDAD UNIP	CONDUCCION AGUA DE LA C.H.G. A CENTRAL TÉRMICA	30/12/2066	16/12/2022	191,14	126,24	105,20	21,04	0,00
* 0489-1	OCCIDENTAL DE HORMIGONES, S.L.	FABRICACIÓN DE HORMIGONES Y MORTEROS	20/07/2095	20/07/2015	6.412,00	24.760,42	15.449,46	9.310,96	0,00
* 0489-2	PAVIMENTOS DEL MAR, S.A.	ALMACÉN Y SUMINISTRO DE MATERIALES DE LA CONSTRUCCIÓN	20/07/2095	20/07/2015	6.150,00	19.834,12	14.818,18	5.015,94	0,00
* 0521-1	COMERCIAL PUENTE ODIEL, S.L.	FABRICACIÓN DE CORDELERÍA PARA BUQUES DE PESCA	28/07/2011	11/03/2017	1.249,25	8.028,84	7.127,99	900,85	0,00
* 0539-1	CIA.ESPAÑOLA DE PETROLEOS, S.A. CEPESA	OLEOMETRO JUNTO CON EL TENDIDO DE UN CABLE DE MANDO M. PETROLEROS	08/02/2090	30/10/2018	0,00	703,60	0,00	703,60	0,00
* 0540-1	CIA.ESPAÑOLA DE PETROLEOS, S.A. CEPESA	CASETA DE ENTRADA A MUELLE PETROLERO	30/12/2093	16/12/2022	81,90	1.045,05	272,54	731,10	41,41
* 0540-2	CIA.ESPAÑOLA DE PETROLEOS, S.A. CEPESA	TOMA DE GASOLEO PARA SUMINISTRO A BUQUES PESQUEROS MLE.PETROLERO	18/04/2091	16/12/2022	0,00	2.217,34	0,00	2.217,34	0,00
* 0540-3	CIA.ESPAÑOLA DE PETROLEOS, S.A. CEPESA	INSTALACIÓN BRAZO PARA CARGA/DESCARGA DE BENCENO EN MLE.PETROLERO	30/07/2098	16/12/2022	0,00	0,00	0,00	0,00	0,00

3. Obras o actividades autorizadas a terceros

2012
Memoria
Anual
Annual
Report



Puerto de Huelva

	TITULAR	DESTINO	FECHA OTORGAMIENTO	FECHA VENCIMIENTO	TOTAL m ²	IMPORTE TOTAL DE TASAS (€)	TOTAL TASA OCUPACIÓN	TOTAL TASA ACTIVIDAD	OTRAS
* 0617-1	REJILLAS PLASTICAS,S.L.	CONSTRUCCIÓN Y DISTRIBUCIÓN ELEMENTOS PLÁSTICOS PARA LA INDUSTRIA	22/09/2006	18/12/2016	1.536,00	10.488,44	8.740,36	1.748,08	0,00
* 0981-1	STROS. INDUSTRIALES ATLANTICO SUR,S.L.	SERVICIO Y SUMINISTRO NAVAL Y PESQUERO	20/07/2007	12/07/2015	500,00	2.181,58	1.531,08	650,50	0,00
* 0981-2	TODO GAS HUELVA,S.L.	INSTALACIÓN DE GAS BUTANO Y PROPANO EN EL ÁMBITO INDUSTRIAL/NAVAL	24/04/2097	12/07/2015	500,00	2.364,10	1.531,06	833,04	0,00
* 1006-1	FMC FORET, S.A.	INSTALACION DE TENDIDO ELECTR.DE ALUMBRADO Y AGUA CONTRA INCENDIO	14/07/2094	11/02/2013	85,20	100,46	71,14	29,32	0,00
* 1048-1	CONSIGN. Y GRANELES SUROESTE, S.A.	LINEA ELÉCTRICA DE 15 KV. Y CENTRO TRANSFORMACIÓN A SUS INSTALACIONES	13/02/2097	06/08/2016	46,40	105,14	66,18	38,96	0,00
* 1055-1	ENAGAS, S.A.	CONDUCCIÓN DE GAS NATURAL A LA EMPRESA NACIONAL DE CELULOSA (ENCE)	26/06/2098	10/06/2016	2.041,52	1.307,56	871,70	435,86	0,00
* 1080-7	ZALVIDE, S.A.	EXPLOTACIÓN DE 1 GRÚA PÓRTICO (N.º 3) DE 8 TM. EN EL MILLE DE LEVANTE	07/04/2000	01/10/2019	0,00	2.442,57	0,00	2.442,57	0,00
* A00052	HUELVA REGALOS,S.L.	BAR RESTAURANTE EN PUNTA DEL SEBO	02/08/2011	27/06/2014	600,00	4.921,79	4.767,27	154,52	0,00
* A00054	NUEVA RABIDA, S.L.	EXPLOTACIÓN DE UN ACCESO,DESDE SUS INSTALACIONES A CALZADA POSTERIOR	03/03/2010	16/02/2013	300,00	1.197,98	998,32	199,66	0,00
* A00924	GRUAS Y TRANSPORTES GIL, S.A.	PARQUE TALLER DE MAQUINARIA	10/06/2010	27/06/2012	2.109,00	19.875,42	16.487,98	3.387,44	0,00
* A00927	AGUIRRE ALVAREZ, JOSE MANUEL	MONTAJE, REPARACIÓN Y MANTENIMIENTO DE INSTALACIONES NAVALES E INDUSTR.	21/01/2010	22/01/2013	258,00	4.192,44	3.276,92	915,52	0,00
* A01046	DRAMAR ANDALUCIA TRATAMIENTO DE MARPOLES, S.L.	RECOGIDA DE RESIDUOS OLEOSOS DE SENTINAS DE BUQUES	03/11/2009	12/11/2012	338,34	9.407,07	4.452,90	4.954,17	0,00
* A01061	PUIG CATALAN, ANDRES	EXPLOTACIÓN DE UN CAFE-BAR EN LA AVDA.NORTE DEL POLÍGONO PESQ.NORTE	21/07/2009	04/07/2012	20,15	1.568,64	61,68	1.506,96	0,00
* A01074	CRUZ ROJA ESPAÑOLA ASAMBLEA PROV.	ALMACENAJE DE ALIMENTOS EXCEDENTARIOS PROCEDENTES DE LA U.E.	16/12/2010	23/04/2014	578,00	0,00	0,00	0,00	0,00
* A01105	DORNIER, S.A.	DEPÓSITO DE VEHÍCULOS RETIRADOS VÍA PÚBLICA POR LA GRÚA	24/05/2011	14/06/2014	5.263,50	17.633,64	14.494,17	3.139,47	0,00
* A01152	SERNATURALMONTE, S.L.U.	INSTALACIÓN DE UN TELESCOPIO DE OBSERVACIÓN TURÍSTICA	27/09/2011	23/06/2014	1,50	44,28	21,21	23,07	0,00
* A01201	CAPITANIA MARITIMA DE HUELVA	LABORES ADMINISTRATIVAS PROPIAS	26/07/2007	-	52,70	0,00	0,00	0,00	0,00
* A01215	OBRAS Y SERVICIOS PERGAR 98, S.L.	MÁQUINA EXPENDEDORA DE ALIMENTOS SÓLIDOS Y LIQUIDOS	29/11/2011	18/09/2014	4,00	124,69	35,25	89,44	0,00
* A01217	AMARRES MARITIMOS DEL SUR, S.L.	LOCAL AUXILIAR DEL SERVICIO MARITIMO DE AMARRADORES	11/10/2011	20/09/2014	14,46	1.075,00	930,37	144,63	0,00
* A01218	DIRECC. GRAL. DE LA POLICIA Y DE LA GUARD. CIVIL	BASE MARÍTIMA DEL ÁREA OPERATIVA DE LA DIRECCIÓN GRAL POLICÍA Y G.CIVI	02/09/2008	17/09/2011	65,07	0,00	0,00	0,00	0,00
* A01222	S.G.S. ESPAÑOLA DE CONTROL, S.A.	EXPLT.4 BÁSCULAS PESAJE CAMIONES Y VAGONES EN MLLE.LVTE E ING.J.GONZ.	28/04/2009	07/05/2012	520,51	21.194,56	13.597,95	7.596,61	0,00

3. Obras o actividades autorizadas a terceros

2012
Memoria
Annual
Annual
Report



	TITULAR	DESTINO	FECHA OTORGAMIENTO	FECHA VENCIMIENTO	TOTAL m ²	IMPORTE TOTAL DE TASAS (€)	TOTAL TASA OCUPACIÓN	TOTAL TASA ACTIVIDAD	OTRAS
* A01223	FUNDACION FORJA XXI	EXPLOTACIÓN EDIFICIO AVDA. HISPANOAMERICA.	12/02/2002	12/02/2012	185,00	0,00	0,00	0,00	0,00
* A01237	ASOC. PERSONAS EXPERTAS VOLUNT. UNIPO MAZAGON	TALLER DE ACTIVIDADES RADIOFÓNICAS	26/05/2009	09/06/2012	50,00	2.738,60	2.282,16	456,44	0,00
* A01241	AGENCIA ESTATAL ADMON TRIBUTARIA	LOCALES PARA SERVICIO MARÍTIMO N.º 6, N.º 7, N.º 8 Y N.º 9	19/01/2010	29/01/2013	65,07	0,00	0,00	0,00	0,00
* A01249	EMPRESA PÚBLICA DESARROLLO AGRARIO Y PESQUERO, S.A.	FABRICACIÓN Y EMBARQUE DE MÓDULOS PARA FORMACIÓN ARRECIFES ARTIFICIALES	11/01/2011	15/02/2012	20.000,00	0,00	0,00	0,00	0,00
* A01250	NAVIERA ARMAS, S.A.	EXPLOTAC. TERMINAL MARÍTIMA PASAJEROS Y RAMPA RO-RO CARGA MERCANCIAS	29/12/2010	15/01/2014	1.636,50	50.708,75	50.708,75	0,00	0,00
* A01256	BERNARDINO ABAD, S.L.	ACTIVIDADES DE INTERMEDICACIÓN EN OPER. DE TRÁFICO EXT. DE MERCANCIAS	06/04/2011	16/04/2014	14,40	0,00	0,00	0,00	0,00
* A01257	JM COMUNIDAD DE BIENES	ALMACÉN DE MATERIALES ELÉCTRICOS E INSTALACIONES TÉRMICAS	14/04/2011	04/05/2014	698,62	4.302,53	3.585,44	717,09	0,00
* A01258	MEL SHIPPING, S.L.	EXPLOTACIÓN DEPÓSITO DE CONTENEDORES Y SERVICIOS LOGÍSTICOS	05/05/2011	05/05/2014	5.175,30	9.746,98	9.746,98	0,00	0,00
* A01262	EMPRESA TRANSFORMACIÓN AGRARIA, S.A.	ACOPIO TEMPORAL MÓDULOS PARA COSTRUCCIÓN ARRECIFE ARTIFICIAL	23/06/2011	15/07/2012	2.000,00	3.188,44	2.657,03	531,41	0,00
* A01263	CINROCAR, S.L.	MÁQUINAS EXPENDEDORAS DE ALIMENTOS SÓLIDOS Y LÍQUIDOS	25/07/2011	30/07/2014	4,00	71,97	21,01	50,96	0,00
* A01267	CONSCORVE, S.L.	CONSERVACIÓN Y REPARACIÓN DE OBRAS E INSTALACIONES	02/12/2011	16/12/2014	500,28	0,00	0,00	0,00	0,00
* A955-1	JIMENEZ PUENTE, S.A.	ALMACENAJE MATERIALES Y PERTRECHOS RELACIONAD. CON LA INDUST. PESQUERA	18/03/2009	10/03/2012	195,00	3.058,18	2.209,68	848,50	0,00
* F00464	FLOTA PROYECTOS SINGULARES, S.A.	AUTORIZACIÓN USO MUELLES A DRAGADOS Y CONSTRUCCIONES, S.A.	01/07/2099	02/08/2012	4.854,00	3.877,68	3.231,40	646,28	0,00
* ME0001	JIMENEZ PUENTE, S.A.	EXPORTADORES DE PESCADOS Y MARISCOS	21/01/2010	31/12/2011	60,00	1.662,18	1.165,60	414,06	82,52
* ME0002	JIMENEZ PUENTE, S.A.	EXPORTADORES DE PESCADOS Y MARISCOS	21/01/2010	31/12/2011	60,00	1.668,18	1.165,60	414,06	88,52
* ME0003	VAZQUEZ FERNÁNDEZ, RAFAEL	EXPORTADORES DE PESCADOS Y MARISCOS	21/01/2010	31/12/2011	60,00	1.668,18	1.165,60	414,06	88,52
* ME0004	RICARDO FUENTES E HIJOS CADIZ, S.A.	EXPORTADORES DE PESCADOS Y MARISCOS	26/03/2010	31/12/2011	60,00	1.668,18	1.165,60	414,06	88,52
* ME0005	RICARDO FUENTES E HIJOS CADIZ, S.A.	EXPORTADORES DE PESCADOS Y MARISCOS	26/03/2010	31/12/2011	60,00	1.668,18	1.165,60	414,06	88,52
* ME0006	VILLAONUBA, S.L.	EXPORTADORES DE PESCADOS Y MARISCOS	18/12/2009	31/12/2011	60,00	1.668,18	1.165,60	414,06	88,52
* ME0007	PATAGONIA DE MARISCOS Y PESCADOS, S.L.	EXPORTADORES DE PESCADOS Y MARISCOS	11/11/2009	31/12/2011	60,00	1.668,18	1.165,60	414,06	88,52
* ME0008	JIMENEZ PUENTE, S.A.	EXPORTADORES DE PESCADOS Y MARISCOS	21/01/2010	31/12/2011	60,00	1.668,18	1.165,60	414,06	88,52
* ME0009	VAZQUEZ FERNÁNDEZ, RAFAEL	EXPORTADORES DE PESCADOS Y MARISCOS	21/01/2010	31/12/2011	60,00	1.668,18	1.165,60	414,06	88,52
* ME0010	VAZQUEZ FERNÁNDEZ, RAFAEL	EXPORTADORES DE PESCADOS Y MARISCOS	21/01/2010	31/12/2011	60,00	1.668,18	1.165,60	414,06	88,52

3. Obras o actividades autorizadas a terceros

2012
Memoria
Annual
Annual
Report



Puerto de Huelva

	TITULAR	DESTINO	FECHA OTORGAMIENTO	FECHA VENCIMIENTO	TOTAL m ²	IMPORTE TOTAL DE TASAS (€)	TOTAL TASA OCUPACIÓN	TOTAL TASA ACTIVIDAD	OTRAS
* ME0014	MARISCOS PUERTO HUELVA, S.L.	EXPORTADORES DE PESCADOS Y MARISCOS	17/05/2011	31/12/2011	60,00	1.668,18	1.165,60	414,06	88,52
* ME0015	JOSE GOMEZ SANTOS, S.L.	EXPORTADORES DE PESCADOS Y MARISCOS	18/12/2009	31/12/2011	60,00	1.668,18	1.165,60	414,06	88,52
* ME0016	MARPINPEZ, S.L.	EXPORTADORES DE PESCADOS Y MARISCOS	21/01/2010	31/12/2011	60,00	1.668,18	1.165,60	414,06	88,52
* ME0018	MARISCOS HUELVA MAR, S.L.	EXPORTADORES DE PESCADOS Y MARISCOS	19/10/2010	31/12/2011	60,00	2.068,24	1.565,66	414,06	88,52
* ME0019	PEGUERO MORALES, FERNANDO	EXPORTADORES DE PESCADOS Y MARISCOS	14/12/2009	31/12/2011	60,00	1.668,18	1.165,60	414,06	88,52
* ME0022	MARISCOS CRUZADO, S.L.	EXPORTADORES DE PESCADOS Y MARISCOS	21/01/2010	31/12/2011	60,00	1.668,18	1.165,60	414,06	88,52
* ME0023	MARISCOS CRUZADO, S.L.	EXPORTADORES DE PESCADOS Y MARISCOS	21/01/2010	31/12/2011	60,00	1.668,18	1.165,60	414,06	88,52
* ME0024	MARISCOS CRUZADO, S.L.	EXPORTADORES DE PESCADOS Y MARISCOS	21/01/2010	31/12/2011	60,00	1.668,18	1.165,60	414,06	88,52
* ME0025	MARISCOS HUELVA MAR, S.L.	EXPORTADORES DE PESCADOS Y MARISCOS	05/03/2010	31/12/2011	60,00	1.668,18	1.165,60	414,06	88,52
* ME0026	MARISCOS COSTA DE LA LUZ, S.L.	EXPORTADORES DE PESCADOS Y MARISCOS	18/12/2009	31/12/2011	60,00	1.668,18	1.165,60	414,06	88,52
* ME0027	FRESCOS Y CONGELADOS DE HUELVA, S.A.	EXPORTADORES DE PESCADOS Y MARISCOS	21/01/2010	31/12/2011	60,00	1.668,18	1.165,60	414,06	88,52
* ME0028	FRESCOS Y CONGELADOS DE HUELVA, S.A.	EXPORTADORES DE PESCADOS Y MARISCOS	21/01/2010	31/12/2011	60,00	1.668,18	1.165,60	414,06	88,52
* ME0030	PRIETO VELASCO, S.L.	EXPORTADORES DE PESCADOS Y MARISCOS	11/11/2009	31/12/2011	60,00	1.668,18	1.165,60	414,06	88,52
* ME0032	PULPOS HUELVA, S.L.	EXPORTADORES DE PESCADOS Y MARISCOS	21/01/2010	31/12/2011	60,00	1.668,18	1.165,60	414,06	88,52
* ME0033	PULPOS HUELVA, S.L.	EXPORTADORES DE PESCADOS Y MARISCOS	21/01/2010	31/12/2011	60,00	1.668,18	1.165,60	414,06	88,52
* ME0034	PRIETO VELASCO, S.L.	EXPORTADORES DE PESCADOS Y MARISCOS	11/11/2009	31/12/2011	60,00	1.668,18	1.165,60	414,06	88,52
* ME0035	PRIETO VELASCO, S.L.	EXPORTADORES DE PESCADOS Y MARISCOS	11/11/2009	31/12/2011	60,00	1.668,18	1.165,60	414,06	88,52
* ME0036	MARISCOS GAMI, S.A.	EXPORTADORES DE PESCADOS Y MARISCOS	05/03/2010	31/12/2011	60,00	1.668,18	1.165,60	414,06	88,52
* ME0037	MARISCOS GAMI, S.A.	EXPORTADORES DE PESCADOS Y MARISCOS	05/03/2010	31/12/2011	60,00	1.668,18	1.165,60	414,06	88,52
* ME0038	BARROSO Y CAÑON S.L.	EXPORTADORES DE PESCADOS Y MARISCOS	18/12/2009	31/12/2011	60,00	1.668,18	1.165,60	414,06	88,52
* ME0040	MARISCOS OLONTENSES, S.L.	EXPORTADORES DE PESCADOS Y MARISCOS	11/02/2011	31/12/2011	60,00	1.668,18	1.165,60	414,06	88,52
* ME0041	PESCADOS Y MARISCOS HARRY, S.L.	EXPORTADORES DE PESCADOS Y MARISCOS	02/08/2011	31/12/2011	60,00	1.668,19	1.165,61	414,06	88,52
* ME0043	MARISCOS HERNANDEZ, S.L.	EXPORTADORES DE PESCADOS Y MARISCOS	18/12/2009	31/12/2011	60,00	1.668,18	1.165,60	414,06	88,52
* ME0046	TOLEDANO BORRERO, JESUS	EXPORTADORES DE PESCADOS Y MARISCOS	05/03/2010	31/12/2011	60,00	1.668,18	1.165,60	414,06	88,52
* ME0047	COSTA PESCA RICO MAR, S.L.	EXPORTADORES DE PESCADOS Y MARISCOS	23/01/2010		60,00	1.668,18	1.165,60	414,06	88,52
* ME0048	CONSEJ. AGRICULTURA Y PESCA JUNTA	EXPORTADORES DE PESCADOS Y MARISCOS	18/12/2009	31/12/2011	60,00	88,52	0,00	0,00	88,52
* ME0049	CONSEJ. AGRICULTURA Y PESCA JUNTA	EXPORTADORES DE PESCADOS Y MARISCOS	18/12/2009	31/12/2011	60,00	119,05	0,00	0,00	119,05
* ME0050	PESC. Y MAR. SANCHEZ DE LA CAMPA, S.L.	EXPORTADORES DE PESCADOS Y MARISCOS	14/12/2011	31/12/2012	60,00	1.668,18	1.165,60	414,06	88,52

3. Obras o actividades autorizadas a terceros

2012
Memoria
Annual
Annual
Report



	TITULAR	DESTINO	FECHA OTORGAMIENTO	FECHA VENCIMIENTO	TOTAL m ²	IMPORTE TOTAL DE TASAS (€)	TOTAL TASA OCUPACIÓN	TOTAL TASA ACTIVIDAD	OTRAS
* ME0051	TRAOLA S.L.	EXPORTADORES DE PESCADOS Y MARISCOS	18/12/2009	31/12/2011	60,00	1.668,18	1.165,60	414,06	88,52
* ME0055	PESC. Y MAR. SANCHEZ DE LA CAMPA, S.L.	EXPORTADORES DE PESCADOS Y MARISCOS	14/12/2011	31/12/2012	60,00	1.668,18	1.165,60	414,06	88,52
* ME0057	MARTIN PARDO, JOSE ANTONIO	EXPORTADORES DE PESCADOS Y MARISCOS	31/01/2011	31/12/2011	60,00	3.641,44	3.138,86	414,06	88,52
* ME0058	DISTRIBUMAR, S.L.	EXPORTADORES DE PESCADOS Y MARISCOS	11/11/2009	31/12/2011	60,00	1.668,18	1.165,60	414,06	88,52
* ME0059	DISTRIBUMAR, S.L.	EXPORTADORES DE PESCADOS Y MARISCOS	11/11/2009	31/12/2011	60,00	1.668,18	1.165,60	414,06	88,52
* ME0060	JOSÉ SÁNCHEZ BLANCO	EXPORTADORES DE PESCADOS Y MARISCOS	23/09/2011	31/12/2012	60,00	3.498,63	2.257,48	100,96	1.140,19
* ME0061	JOSÉ SÁNCHEZ BLANCO	EXPORTADORES DE PESCADOS Y MARISCOS	23/09/2011	31/12/2012	60,00	3.498,63	2.257,48	100,96	1.140,19
* ME0062	JOSÉ SÁNCHEZ BLANCO	EXPORTADORES DE PESCADOS Y MARISCOS	23/09/2011	31/12/2012	60,00	3.529,16	2.257,48	100,96	1.170,72
* ME0063	DISTRIBUMAR, S.L.	EXPORTADORES DE PESCADOS Y MARISCOS	01/08/2011	31/12/2011	60,00	4.893,06	453,46	161,09	4.278,51
* ME0064	DISTRIBUMAR, S.L.	EXPORTADORES DE PESCADOS Y MARISCOS	01/08/2011	31/12/2011	60,00	4.893,06	453,46	161,09	4.278,51
* ME0065	PESCADOS Y MARISCOS MUÑOZ, S.L.	EXPORTADORES DE PESCADOS Y MARISCOS	11/11/2009	31/12/2011	60,00	1.668,18	1.165,60	414,06	88,52
* ME0066	MARISCOS COSTAONUBA 2001, S.L.U.	EXPORTADORES DE PESCADOS Y MARISCOS	18/12/2009	31/12/2011	60,00	1.668,18	1.165,60	414,06	88,52
* ME0067	GAMBAS Y MEJILLONES DE HUELVA, S.L.	EXPORTADORES DE PESCADOS Y MARISCOS	11/03/2011	31/12/2011	60,00	1.668,18	1.165,60	414,06	88,52
* ME0068	GAMBAS Y MEJILLONES DE HUELVA, S.L.	EXPORTADORES DE PESCADOS Y MARISCOS	11/03/2011	31/12/2011	60,00	1.668,18	1.165,60	414,06	88,52
* ME0069	MARISCOS MAREMAGNUM, S.L.L.	EXPORTADORES DE PESCADOS Y MARISCOS	11/11/2009	31/12/2011	60,00	1.668,18	1.165,60	414,06	88,52
* ME0070	MARISCOS MAREMAGNUM, S.L.L.	EXPORTADORES DE PESCADOS Y MARISCOS	11/11/2009	31/12/2011	60,00	1.668,18	1.165,60	414,06	88,52
* ME0071	MARISCOS MAREMAGNUM, S.L.L.	EXPORTADORES DE PESCADOS Y MARISCOS	11/11/2009	31/12/2011	60,00	1.668,18	1.165,60	414,06	88,52
* ME0072	TAJO RIVERIÑO, S.L.	EXPORTADORES DE PESCADOS Y MARISCOS	04/08/2010	31/12/2011	60,00	2.479,11	1.976,53	414,06	88,52
* ME0073	TAJO RIVERIÑO, S.L.	EXPORTADORES DE PESCADOS Y MARISCOS	02/12/2010	31/12/2011	60,00	1.668,18	1.165,60	414,06	88,52
* ME0074	MARISCOS PESCA, S.L.	EXPORTADORES DE PESCADOS Y MARISCOS	21/01/2010	31/12/2011	60,00	1.668,18	1.165,60	414,06	88,52
* ME0075	TARTESSOS MAR, S.L.	EXPORTADORES DE PESCADOS Y MARISCOS	11/05/2010	31/12/2011	60,00	1.668,18	1.165,60	414,06	88,52
* ME0076	MATIAS CORTES E HIJO S.L.	EXPORTADORES DE PESCADOS Y MARISCOS	18/12/2009	31/12/2011	60,00	1.668,18	1.165,60	414,06	88,52
* ME0077	MATIAS CORTES E HIJO S.L.	EXPORTADORES DE PESCADOS Y MARISCOS	18/12/2009	31/12/2011	60,00	1.668,18	1.165,60	414,06	88,52
* ME0078	FREIREMAR, S.A.	EXPORTADORES DE PESCADOS Y MARISCOS	21/01/2010	31/12/2011	60,00	1.668,18	1.165,60	414,06	88,52
* ME0079	FREIREMAR, S.A.	EXPORTADORES DE PESCADOS Y MARISCOS	21/01/2010	31/12/2011	60,00	1.668,18	1.165,60	414,06	88,52
* ME0080	MARISCOS ROBLES, S.L.	EXPORTADORES DE PESCADOS Y MARISCO	11/11/2009	31/12/2011	60,00	1.668,18	1.165,60	414,06	88,52
* ME0081	FERNÁNDEZ DOMÍNGUEZ, MANUEL	EXPORTADORES DE PESCADOS Y MARISCOS	21/01/2010	31/12/2011	60,00	1.668,18	1.165,60	414,06	88,52
* ME0082	PEREZ PERDIGONES, JOSE ANTONIO	EXPORTADORES DE PESCADOS Y MARISCOS	05/03/2010	31/12/2011	60,00	1.668,18	1.165,60	414,06	88,52
* ME0083	MARISCOS FRESCO HUELVA, S.A.	EXPORTADORES DE PESCADOS Y MARISCOS	21/01/2010	31/12/2011	60,00	1.668,18	1.165,60	414,06	88,52

3. Obras o actividades autorizadas a terceros

2012 Memoria Anual Annual Report



	TITULAR	DESTINO	FECHA OTORGAMIENTO	FECHA VENCIMIENTO	TOTAL m ²	IMPORTE TOTAL DE TASAS (€)	TOTAL TASA OCUPACIÓN	TOTAL TASA ACTIVIDAD	OTRAS
* ME0084	MARISCOS FRESCOHELVA, S.A.	EXPORTADORES DE PESCADOS Y MARISCOS	21/01/2010	31/12/2011	60,00	1.668,18	1.165,60	414,06	88,52
* ME0086	CARDENAS LOZANO, JOAQUIN	EXPORTADORES DE PESCADOS Y MARISCOS	21/01/2010	31/12/2011	60,00	1.668,18	1.165,60	414,06	88,52
* ME0087	LAGUNAPEIXE, S.L.	EXPORTADORES DE PESCADOS Y MARISCOS	21/01/2010	31/12/2011	60,00	1.668,18	1.165,60	414,06	88,52
* ME0091	MARISCOS FRESCOHELVA, S.A.	EXPORTADORES DE PESCADOS Y MARISCOS	21/01/2010	31/12/2011	60,00	1.668,18	1.165,60	414,06	88,52
* ME0094	SALAZAR PEREZ, FRANCISCO	EXPORTADORES DE PESCADOS Y MARISCOS	11/05/2010	31/12/2011	60,00	1.668,18	1.165,60	414,06	88,52
* ME0097	NEVADO Y MIGUEL PDOS. Y MCOS., C.B.	EXPORTADORES DE PESCADOS Y MARISCOS	21/01/2010	31/12/2011	60,00	1.668,20	1.165,56	414,12	88,52
* ME0098	NEVADO Y MIGUEL PDOS. Y MCOS., C.B.	EXPORTADORES DE PESCADOS Y MARISCOS	21/01/2010	31/12/2011	60,00	1.668,20	1.165,56	414,12	88,52
* ME0102	JUAN GONZÁLEZ TORRES, S.L.	EXPORTADORES DE PESCADOS Y MARISCOS	21/01/2010	31/12/2011	60,00	1.668,18	1.165,60	414,06	88,52
* ME0103	MARISCOS VELEZ, S.L.	EXPORTADORES DE PESCADOS Y MARISCOS	21/01/2010	31/12/2011	60,00	1.668,18	1.165,60	414,06	88,52
* ME0104	MARISCOS RUBIO, S.A.	EXPORTADORES DE PESCADOS Y MARISCOS	05/03/2010	31/12/2011	60,00	1.668,18	1.165,60	414,06	88,52
* ME0105	MARISCOS RUBIO, S.A.	EXPORTADORES DE PESCADOS Y MARISCOS	05/03/2010	31/12/2011	60,00	1.668,18	1.165,60	414,06	88,52
* ME0106	DOMÍNGUEZ GONZÁLEZ, CARMEN	EXPORTADORES DE PESCADOS Y MARISCOS	18/12/2009	31/12/2011	60,00	1.668,18	1.165,60	414,06	88,52
* ME0107	MARISCOS DE LA ISLA S.L.	EXPORTADORES DE PESCADOS Y MARISCOS	18/12/09	31/12/2011	60,00	1.668,18	1.165,60	414,06	88,52
* ME0108	GOMEZ JIMENEZ, ANTONIO	EXPORTADORES DE PESCADOS Y MARISCOS	11/05/2010	31/12/2011	60,00	1.668,18	1.165,60	414,06	88,52
* ME0109	GOMEZ JIMENEZ, ANTONIO	EXPORTADORES DE PESCADOS Y MARISCOS	11/05/2010	31/12/2011	60,00	1.668,18	1.165,60	414,06	88,52
* ME0110	SUAREZ Y SANTOS, S.L.	EXPORTADORES DE PESCADOS Y MARISCOS	21/01/2010	31/12/2011	60,00	1.668,18	1.165,60	414,06	88,52
* ME0111	MANUEL FERNÁNDEZ BAYO S.L.	EXPORTADORES DE PESCADOS Y MARISCOS	05/03/2010	31/12/2011	60,00	1.668,18	1.165,60	414,06	88,52
* ME0112	MANUEL FERNÁNDEZ BAYO S.L.	EXPORTADORES DE PESCADOS Y MARISCOS	05/03/2010	31/12/2011	60,00	1.668,18	1.165,60	414,06	88,52
* ME0116	P. Y M. HERMANOS FERNÁNDEZ, S.L.	EXPORTADORES DE PESCADOS Y MARISCOS	18/12/2009	31/12/2011	60,00	1.668,18	1.165,60	414,06	88,52
* ME0117	LOPEZ NAVARRO, JUAN ANTONIO	EXPORTADORES DE PESCADOS Y MARISCOS	14/12/2011	31/12/2012	60,00	1.668,18	1.165,60	414,06	88,52
* ME0118	PAULAPESCA, S.A.	EXPORTADORES DE PESCADOS Y MARISCOS	31/01/2011	31/12/2011	60,00	3.641,44	3.138,86	414,06	88,52
* ME0120	MARISCOS JESUMAR, S.L.	EXPORTADORES DE PESCADOS Y MARISCOS	11/11/2009	31/12/2011	60,00	1.668,18	1.165,60	414,06	88,52
* ME0122	LOPEZ GORDILLO, ANA MARIA	EXPORTADORES DE PESCADOS Y MARISCOS	11/11/2009	31/12/2011	60,00	1.668,18	1.165,60	414,06	88,52
* ME0123	TARTESSOS MAR, S.L.	EXPORTADORES DE PESCADOS Y MARISCOS	14/12/2011	31/12/2012	60,00	1.668,18	1.165,60	414,06	88,52
* MV0006	GESICO JEREZ, S.L.	VENEDORES DE PESCADOS Y MARISCOS	06/04/2011	31/12/2011	24,00	1.348,94	1.124,12	224,82	0,00
* MV0010	PESCA Y VENEDURIA, S.A.	VENEDORES DE PESCADOS Y MARISCOS	14/02/2011	31/12/2011	24,00	1.124,12	1.124,12	0,00	0,00
* MV0014	AS. EXPOR.PESCADOS Y MARISCOS	VENEDORES DE PESCADOS Y MARISCOS	14/02/2011	31/12/2011	24,00	1.348,94	1.124,12	224,82	0,00

3.944.473,70

* A.. Autorizaciones; ME .. Módulos de Exportadores; MV .. Módulo de vendedores.

3.
Obras o actividades autorizadas a terceros

2012
Memoria Anual
Annual Report



Puerto de Huelva

Títulos otorgados en 2012

	TITULAR	DESTINO	FECHA OTORGAMIENTO	FECHA VENCIMIENTO	TOTAL m ²	IMPORTE TOTAL DE TASAS (€)	TOTAL TASA OCUPACIÓN	TOTAL TASA ACTIVIDAD	OTRAS
* 000621	PINZÓN PESCA, S.L.	INSTALACIONES PARA LA INDUSTRIA DE LA PESCA	12/12/2012	28/10/2018	810,00	3.910,05	2.881,51	1.028,54	0,00
* 000630	ATLANTIC COPPER, S.L.U.	ALMACEN Y LOCALES PARA OFICINAS Y EXPOSICION	12/12/2012	16/07/2024	9.378,75	43.095,71	39.859,17	3.236,54	0,00
* 000924	EUROGRÚAS OCCIDENTAL, S.L.U.	PARQUE Y TALLER DE MAQUINARIA	19/09/2012	28/06/2022	2.109,00	10.500,89	9.814,82	686,07	0,00
* 000997	ENDESA DISTRIBUCIÓN ELÉCTRICA, S.L.U.	EXPLOTAC. LÍNEA SUBTERRÁNEA MEDIA TENSIÓN DE 15 KV.	15/02/2012	19/04/2026	39,16	506,29	490,95	15,34	0,00
* 001004	ESTUDIOS Y APLICACIONES ELECTRÓNICAS, S.A.	INSTALACIONES PARA ELECTRONICA NAVAL Y CONTRA-INCENDIOS	12/12/2012	21/02/2018	1.620,00	19.626,41	18.515,43	1.110,98	0,00
* 001222	S.G.S. ESPAÑOLA DE CONTROL, S.A.	EXPLT. 5 BÁSCULAS PESAJE CAMIONES Y VAGONES EN M. LEVANTE Y J. GONZALO	12/12/2012	08/05/2017	1.087,38	18.265,12	13.750,62	4.514,50	0,00
* 001252	TELEFÓNICA MÓVILES ESPAÑA, S.A.	INSTALACIÓN Y EXPLOTACIÓN DE ANTENAS DE TELEFONÍA MÓVIL	27/06/2012	26/07/2022	686,82	5.454,13	501,67	4.952,46	0,00
* 001273	JOSÉ MIGUEL LAHUERTA SUBÍAS	CENTRO DEPORTIVO	15/02/2012	03/03/2027	2.596,80	18.059,38	18.059,38	0,00	0,00
* 001274	GRUPO HOSTELERO BONILLA, S.L.U.	EXPLOTACIÓN BAR/CAFETERÍA-RESTAURANTE	31/05/2012	27/06/2027	605,50	35.486,47	34.566,80	919,67	0,00
* 001275	FERTINAGRO SUR, S.L.U.	TERMINAL PARA ALMACENAMIENTO Y EXPEDICIÓN DE GRANELES LÍQUIDOS	27/06/2012	26/07/2027	0,00	18.947,85	18.947,85	0,00	0,00
* 001276	TIOXIDE EUROPE, S.L.	RECEPCIÓN, ALMACENAMIENTO Y DESPACHO DE GRANELES LÍQUIDOS	27/06/2012	25/07/2022	4.357,75	9.108,93	9.108,93	0,00	0,00
* 001281	MARISCOS MÉNDEZ, S.L.	MANIPULACIÓN, EMPAQUETADO Y VENTA DE PESCADOS Y MARISCOS	31/05/2012	23/06/2027	2.150,00	6.421,18	6.421,18	0,00	0,00
* 001284	SEABERY, S.L.	PLANTA ENSAMBLAJE Y PRODUCCIÓN COMPONENT. INFORMÁTICOS Y ELECTRÓNICOS	27/06/2012	28/07/2022	1.000,00	9.014,59	8.897,92	116,67	0,00
* 001293	YONGJUN LI	ALMACÉN Y VENTA DIRECTA DE ARTÍCULOS DE BRICOLAJE	12/12/2012	09/01/2019	1.007,00	0,00	0,00	0,00	0,00
* 001295	IMESAPI, S.A.	SERVICIOS DE MANTENIMIENTO	12/12/2012	04/01/2019	1.000,00	0,00	0,00	0,00	0,00
* A01046	SERTEGO SERVICIOS MEDIO AMBIENTALES, S.L.U.	RECOGIDA DE RESIDUOS OLEOSOS DE SENTINAS DE BUQUES	20/07/2012	31/07/2015	344,61	9.413,20	4.771,42	4.641,78	0,00
* A01061	PUIG CATALÁN, ANDRÉS	EXPLOTACIÓN DE UN CAFE-BAR EN LA AVDA.NORTE DEL POLÍGONO PESQ.NORTE	03/07/2012	05/07/2015	20,15	1.875,82	321,37	1.554,45	0,00
* A01237	ASOCIACIÓN DE PERSONAS EXPERTAS Y VOLUNTARIAS UNIPO DE MAZAGÓN	TALLER DE ACTIVIDADES RADIOFÓNICAS	29/06/2012	10/06/2015	50,00	2.138,16	1.932,61	205,55	0,00
* A01257	ELECBRAS 28, S.L.	INSTALACIONES Y MONTAJES ELÉCTRICOS	24/10/2012	01/12/2015	698,62	5.348,59	4.457,16	891,43	0,00
* A01274	GRUPO HOSTELERO BONILLA, S.L.U.	EXPLOTACIÓN BAR/CAFETERÍA-RESTAURANTE	29/03/2012	26/06/2012	605,50	16.710,21	16.636,44	73,77	0,00
* A01278	LONJA DE HUELVA, S.L.L.	EXPLOTACIÓN DE LA LONJA DE PESCADOS Y MARISCOS	13/06/2012	27/09/2013	2.562,17	27.881,79	25.234,80	2.646,99	0,00
* A01278	SERVICIOS PESQUEROS ONUBENSE, S.L.	EXPLOTACIÓN DE LA LONJA DE PESCADOS Y MARISCOS	03/12/2012	19/12/2013	2.562,17	2.092,96	1.894,05	198,91	0,00
* A01280	FERTINAGRO SUR, S.L.U.	PANTALÁN PARA CARGA Y DECARGA DE GRANELES LÍQUIDOS	18/06/2012	26/06/2015	9.938,52	22.304,31	22.304,31	0,00	0,00

3. Obras o actividades autorizadas a terceros

2012 Memoria Anual Annual Report



Títulos otorgados en 2012 (Cont)

	TITULAR	DESTINO	FECHA OTORGAMIENTO	FECHA VENCIMIENTO	TOTAL m ²	IMPORTE TOTAL DE TASAS (€)	TOTAL TASA OCUPACIÓN	TOTAL TASA ACTIVIDAD	OTRAS
* A01282	GESTIONES Y SISTEMAS ECOLÓGICOS, S.L.	MANTENIMIENTO INDUSTRIAL, INC. LIMPIEZA INSTALAC. Y MONTAJES ANDAMIOS	10/04/2012	24/04/2015	810,00	4.014,72	3.380,69	634,03	0,00
* A01283	GRUPO HOSTELERO BONILLA, S.L.U.	TERRAZA-BAR-CAFETERÍA	03/07/2012	24/07/2015	382,89	2.427,29	2.427,29	0,00	0,00
* A01287	HIELOS COSTA DE LA LUZ, S.L.	FÁBRICA DE HIELO	19/07/2012	21/07/2013	750,00	3.788,87	3.573,79	215,08	0,00
* A01288	TODO PROYECTOS ALGARE, S.L.	MANTENIMIENTO Y SERVICIOS INDUSTRIALES	12/07/2012	26/09/2015	250,14	874,03	662,01	212,02	0,00
* ME0003	VAZQUEZ FERNÁNDEZ, RAFAEL	EXPORTADORES DE PESCADOS Y MARISCOS	12/12/2012	31/12/2012	60,00	1.695,24	1.182,31	424,41	88,52
* ME0006	VILLAONUBA, S.L.	EXPORTADORES DE PESCADOS Y MARISCOS	12/12/2012	31/12/2012	60,00	1.695,24	1.182,31	424,41	88,52
* ME0009	VAZQUEZ FERNÁNDEZ, RAFAEL	EXPORTADORES DE PESCADOS Y MARISCOS	12/12/2012	31/12/2012	60,00	1.695,24	1.182,31	424,41	88,52
* ME0010	VAZQUEZ FERNÁNDEZ, RAFAEL	EXPORTADORES DE PESCADOS Y MARISCOS	12/12/2012	31/12/2012	60,00	1.695,24	1.182,31	424,41	88,52
* ME0014	MARISCOS PUERTO HUELVA, S.L.	EXPORTADORES DE PESCADOS Y MARISCOS	12/12/2012	31/12/2012	60,00	1.695,24	1.182,31	424,41	88,52
* ME0015	JOSE GOMEZ SANTOS, S.L.	EXPORTADORES DE PESCADOS Y MARISCOS	12/12/2012	31/12/2012	60,00	1.695,24	1.182,31	424,41	88,52
* ME0018	MARISCOS HUELVA MAR, S.L.	EXPORTADORES DE PESCADOS Y MARISCOS	12/12/2012	31/12/2012	60,00	1.695,24	1.182,31	424,41	88,52
* ME0022	MARISCOS CRUZADO, S.L.	EXPORTADORES DE PESCADOS Y MARISCOS	12/12/2012	31/12/2012	60,00	1.695,24	1.182,31	424,41	88,52
* ME0023	MARISCOS CRUZADO, S.L.	EXPORTADORES DE PESCADOS Y MARISCOS	12/12/2012	31/12/2012	60,00	1.695,24	1.182,31	424,41	88,52
* ME0024	MARISCOS CRUZADO, S.L.	EXPORTADORES DE PESCADOS Y MARISCOS	12/12/2012	31/12/2012	60,00	1.695,24	1.182,31	424,41	88,52
* ME0025	MARISCOS HUELVA MAR, S.L.	EXPORTADORES DE PESCADOS Y MARISCOS	12/12/2012	31/12/2012	60,00	1.695,24	1.182,31	424,41	88,52
* ME0043	MARISCOS HERNANDEZ, S.L.	EXPORTADORES DE PESCADOS Y MARISCOS	13/02/2012	31/12/2012	60,00	1.695,24	1.182,31	424,41	88,52
* ME0046	TOLEDANO BORRERO, JESUS	EXPORTADORES DE PESCADOS Y MARISCOS	13/02/2012	31/12/2012	60,00	1.695,24	1.182,31	424,41	88,52
* ME0047	COSTA PESCA RICO MAR, S.L.	EXPORTADORES DE PESCADOS Y MARISCOS	13/12/2011	31/12/2012	60,00	1.695,24	1.182,31	424,41	88,52
* ME0050	PESC. Y MAR. SÁNCHEZ DE LA CAMPA, S.L.	EXPORTADORES DE PESCADOS Y MARISCOS	13/12/2011	31/12/2012	60,00	1.695,24	1.182,31	424,41	88,52
* ME0051	TRAOLA S.L.	EXPORTADORES DE PESCADOS Y MARISCOS	13/02/2012	31/12/2012	60,00	1.695,24	1.182,31	424,41	88,52
* ME0055	PESC. Y MAR. SÁNCHEZ DE LA CAMPA, S.L.	EXPORTADORES DE PESCADOS Y MARISCOS	13/12/2011	31/12/2012	60,00	1.695,24	1.182,31	424,41	88,52
* ME0057	DISTRIBUMAR, S.L.	EXPORTADORES DE PESCADOS Y MARISCOS	05/03/2012	31/12/2012	60,00	1.093,17	739,75	264,90	88,52
* ME0060	JOSÉ SANCHEZ BLANCO	EXPORTADORES DE PESCADOS Y MARISCOS	23/09/2011	31/12/2012	60,00	1.695,24	1.182,31	424,41	88,52
* ME0061	JOSÉ SANCHEZ BLANCO	EXPORTADORES DE PESCADOS Y MARISCOS	23/09/2011	31/12/2012	60,00	1.695,24	1.182,31	424,41	88,52
* ME0062	JOSÉ SANCHEZ BLANCO	EXPORTADORES DE PESCADOS Y MARISCOS	23/09/2011	31/12/2012	60,00	1.695,24	1.182,31	424,41	88,52
* ME0065	PESCADOS Y MARISCOS M. MUÑOZ, S.L.	EXPORTADORES DE PESCADOS Y MARISCOS	13/02/2012	31/12/2012	60,00	1.695,24	1.182,31	424,41	88,52
* ME0066	MARISCOS COSTAONUBA 2001, S.L.U.	EXPORTADORES DE PESCADOS Y MARISCOS	13/12/2011	31/12/2012	60,00	1.695,24	1.182,31	424,41	88,52
* ME0067	DISTRIBUIDORA MARTI PEIX, S.A.	EXPORTADORES DE PESCADOS Y MARISCOS	13/02/2012	31/12/2012	60,00	1.695,24	1.182,31	424,41	88,52

3. Obras o actividades autorizadas a terceros

2012
Memoria
Anual
Annual
Report



Títulos otorgados en 2012 (Cont)

	TITULAR	DESTINO	FECHA OTORGAMIENTO	FECHA VENCIMIENTO	TOTAL m ²	IMPORTE TOTAL DE TASAS (€)	TOTAL TASA OCUPACIÓN	TOTAL TASA ACTIVIDAD	OTRAS
* ME0068	DISTRIBUIDORA MARTI PEIX, S.A.	EXPORTADORES DE PESCADOS Y MARISCOS	13/02/2012	31/12/2012	60,00	1.695,24	1.182,31	424,41	88,52
* ME0069	MARISCOS MAREMAGNUM, S.L.L.	EXPORTADORES DE PESCADOS Y MARISCOS	13/02/2012	31/12/2012	60,00	1.695,24	1.182,31	424,41	88,52
* ME0070	MARISCOS MAREMAGNUM, S.L.L.	EXPORTADORES DE PESCADOS Y MARISCOS	13/02/2012	31/12/2012	60,00	1.695,24	1.182,31	424,41	88,52
* ME0071	MARISCOS MAREMAGNUM, S.L.L.	EXPORTADORES DE PESCADOS Y MARISCOS	13/02/2012	31/12/2012	60,00	1.695,24	1.182,31	424,41	88,52
* ME0072	TAJO RIVERIÑO, S.L.	EXPORTADORES DE PESCADOS Y MARISCOS	13/02/2012	31/12/2012	60,00	1.695,24	1.182,31	424,41	88,52
* ME0073	TAJO RIVERIÑO, S.L.	EXPORTADORES DE PESCADOS Y MARISCOS	13/02/2012	31/12/2012	60,00	1.695,24	1.182,31	424,41	88,52
* ME0074	MARISCOS PESCA, S.L.	EXPORTADORES DE PESCADOS Y MARISCOS	13/02/2012	31/12/2012	60,00	1.695,24	1.182,31	424,41	88,52
* ME0075	TARTESSOS MAR, S.L.	EXPORTADORES DE PESCADOS Y MARISCOS	29/05/2012	31/12/2012	60,00	1.695,24	1.182,31	424,41	88,52
* ME0078	FREIREMAR, S.A.	EXPORTADORES DE PESCADOS Y MARISCOS	13/02/2012	31/12/2012	60,00	1.695,24	1.182,31	424,41	88,52
* ME0079	FREIREMAR, S.A.	EXPORTADORES DE PESCADOS Y MARISCOS	13/02/2012	31/12/2012	60,00	1.695,24	1.182,31	424,41	88,52
* ME0080	MARISCOS ROBLES, S.L.	EXPORTADORES DE PESCADOS Y MARISCOS	13/12/2011	31/12/2012	60,00	1.695,24	1.182,31	424,41	88,52
* ME0081	FERNÁNDEZ DOMÍNGUEZ, MANUEL	EXPORTADORES DE PESCADOS Y MARISCOS	13/02/2012	31/12/2012	60,00	1.695,24	1.182,31	424,41	88,52
* ME0082	PEREZ PERDIGONES, JOSE ANTONIO	EXPORTADORES DE PESCADOS Y MARISCOS	13/02/2012	31/12/2012	60,00	1.695,24	1.182,31	424,41	88,52
* ME0083	MARISCOS FRESCO HUELVA, S.A.	EXPORTADORES DE PESCADOS Y MARISCOS	13/02/2012	31/12/2012	60,00	1.695,24	1.182,31	424,41	88,52
* ME0084	MARISCOS FRESCO HUELVA, S.A.	EXPORTADORES DE PESCADOS Y MARISCOS	13/02/2012	31/12/2012	60,00	1.695,24	1.182,31	424,41	88,52
* ME0086	CARDENAS LOZANO, JOAQUIN	EXPORTADORES DE PESCADOS Y MARISCOS	13/02/2012	31/12/2012	60,00	1.695,24	1.182,31	424,41	88,52
* ME0087	LAGUNAPEIXE, S.L.	EXPORTADORES DE PESCADOS Y MARISCOS	12/12/2011	31/12/2012	60,00	1.695,24	1.182,31	424,41	88,52
* ME0091	MARISCOS FRESCO HUELVA, S.A.	EXPORTADORES DE PESCADOS Y MARISCOS	13/02/2012	31/12/2012	60,00	1.695,24	1.182,31	424,41	88,52
* ME0097	NEVADO Y MIGUEL PDOS. Y MCOS., C.B.	EXPORTADORES DE PESCADOS Y MARISCOS	13/02/2012	31/12/2012	60,00	1.695,24	1.182,31	424,41	88,52
* ME0098	NEVADO Y MIGUEL PDOS. Y MCOS., C.B.	EXPORTADORES DE PESCADOS Y MARISCOS	13/02/2012	31/12/2012	60,00	1.695,24	1.182,31	424,41	88,52
* ME0102	JUAN GONZÁLEZ TORRES, S.L.	EXPORTADORES DE PESCADOS Y MARISCOS	13/02/2012	31/12/2012	60,00	1.695,24	1.182,31	424,41	88,52
* ME0103	MARISCOS VELEZ, S.L.	EXPORTADORES DE PESCADOS Y MARISCOS	13/02/2012	31/12/2012	60,00	1.695,24	1.182,31	424,41	88,52
* ME0104	MARISCOS RUBIO, S.A.	EXPORTADORES DE PESCADOS Y MARISCOS	13/02/2012	31/12/2012	60,00	1.695,24	1.182,31	424,41	88,52
* ME0105	MARISCOS RUBIO, S.A.	EXPORTADORES DE PESCADOS Y MARISCOS	13/02/2012	31/12/2012	60,00	1.695,24	1.182,31	424,41	88,52
* ME0106	DOMÍNGUEZ GONZÁLEZ, CARMEN	EXPORTADORES DE PESCADOS Y MARISCOS	13/02/2012	31/12/2012	60,00	1.695,24	1.182,31	424,41	88,52
* ME0108	GOMEZ JIMENEZ, ANTONIO	EXPORTADORES DE PESCADOS Y MARISCOS	13/02/2012	31/12/2012	60,00	1.695,24	1.182,31	424,41	88,52
* ME0109	GOMEZ JIMENEZ, ANTONIO	EXPORTADORES DE PESCADOS Y MARISCOS	13/02/2012	31/12/2012	60,00	1.695,24	1.182,31	424,41	88,52

3. Obras o actividades autorizadas a terceros

2012 Memoria Anual Annual Report



Puerto de Huelva

Títulos otorgados en 2012 (Cont)

	TITULAR	DESTINO	FECHA OTORGAMIENTO	FECHA VENCIMIENTO	TOTAL m ²	IMPORTE TOTAL DE TASAS (€)	TOTAL TASA OCUPACIÓN	TOTAL TASA ACTIVIDAD	OTRAS
* ME0116	P. Y M. HERMANOS FERNÁNDEZ, S.L.	EXPORTADORES DE PESCADOS Y MARISCOS	13/02/2012	31/12/2012	60,00	1.695,24	1.182,31	424,41	88,52
* ME0117	LÓPEZ NAVARRO, JUAN ANTONIO	EXPORTADORES DE PESCADOS Y MARISCOS	13/12/2011	31/12/2012	60,00	1.695,24	1.182,31	424,41	88,52
* ME0118	PAULAPESCA, S.A.	EXPORTADORES DE PESCADOS Y MARISCOS	13/02/2012	31/12/2012	60,00	1.695,24	1.182,31	424,41	88,52
* ME0120	MARISCOS JESUMAR, S.L.	EXPORTADORES DE PESCADOS Y MARISCOS	13/12/2011	31/12/2012	60,00	1.695,24	1.182,31	424,41	88,52
* ME0122	LOPEZ GORDILLO, ANA MARIA	EXPORTADORES DE PESCADOS Y MARISCOS	13/02/2012	31/12/2012	60,00	1.606,72	1.182,31	424,41	0,00
* ME0123	TARTESSOS MAR, S.L.	EXPORTADORES DE PESCADOS Y MARISCOS	24/01/2012	31/12/2012	60,00	1.606,72	1.182,31	424,41	0,00
* MV0006	GESICO JEREZ, S.L.	VENEDORES DE PESCADOS Y MARISCOS	12/12/2012	31/12/2012	24,00	1.352,40	1.127,00	225,40	0,00
* MV0014	AS. EXPOR.PESCADOS Y MARISCOS	VENEDORES DE PESCADOS Y MARISCOS	29/05/2012	31/12/2012	24,00	1.352,38	1.126,98	225,40	0,00

* A.. Autorizaciones; ME .. Módulos de Exportadores; MV .. Módulo de vendedores.



3. Obras o actividades autorizadas a terceros

2012 Memoria Anual Annual Report



Puerto de Huelva

4. Estadísticas de tráfico

4.1. Tráfico de pasaje

4.1.1. Pasajeros

4.1.1.1. Pasajeros, número

		CABOTAJE	EXTERIOR	TOTAL	INTERIOR
LÍNEA REGULAR	Embarcados	15.838	-	15.838	37.183
	Desembarcados	15.674	-	15.674	-
	Total	31.512	-	31.512	37.183
DE CRUCERO	Inicio de línea				
	Fin de línea				
	En tránsito	690	1.413	2.103	

4.1.1.2. Pasajeros de línea regular, número. Puertos de origen y destino

PUERTO DE ORIGEN O DESTINO	CABOTAJE		EXTERIOR		TOTAL
	Embarcados	Desembarcados	Embarcados	Desembarcados	
Santa Cruz de Tenerife	8.387	8.589	-	-	16.976
Las Palmas de Gran Canaria	7.451	7.085	-	-	14.536
TOTAL	15.838	15.674			31.512

4.1.2. Vehículos en régimen de pasaje. Número de unidades

TIPO DE NAVEGACIÓN	TIPO DE VEHÍCULO	EMBARCADOS	DESEMBARCADOS	TOTAL
CABOTAJE	MOTOCICLETAS	378	423	801
	COCHES	7.891	7.564	15.455
	FURGONETAS	-	-	-
	AUTOBUSES	-	-	-
	TOTAL	8.269	7.987	16.256
EXTERIOR	MOTOCICLETAS	-	-	-
	COCHES	-	-	-
	FURGONETAS	-	-	-
	AUTOBUSES	-	-	-
	TOTAL	-	-	-
TOTAL		8.269	7.987	16.256



4. Estadísticas de tráfico

2012 Memoria Anual Annual Report




Puerto de Huelva

4.2. Buques

4.2.1. Buques mercantes

4.2.1.1. Distribución por tonelaje

	TOTAL	Hasta 3000 G.T.	de 3.001 a 5.000 G.T.	De 5.001 a 10.000 G.T.	De 10.001 a 25.000 G.T.	De 25.001 a 50.000 G.T.	Más de 50.000 G.T.
ESPAÑOLES							
Número	223	45	51	7	38	52	30
G.T.	4.941.346	113.740	191.639	38.564	524.116	1.534.728	2.538.559
EXTRANJEROS							
Número	1.844	279	583	381	292	182	127
G.T.	26.466.469	625.736	2.207.982	2.418.782	5.207.243	5.648.776	10.357.950
TOTAL							
Número	2.067	324	634	388	330	234	157
G.T.	31.407.815	739.476	2.399.621	2.457.346	5.731.359	7.183.504	12.896.509
Porcentaje sobre el total %							
Número	100	16	31	19	16	11	8
G.T.	100	2	8	8	18	23	41



4. Estadísticas de tráfico


2012 Memoria Anual Annual Report



Puerto de Huelva

4.2.1.2. Distribución por bandera

BANDERAS	N.º DE BUQUES	G.T.	BANDERAS	N.º DE BUQUES	G.T.
ALEMANIA	7	133.498	ITALIA	125	1.600.216
ANTIGUA Y BARBUDA	81	268.413	JAPÓN	1	29.688
ANTILLAS HOLANDESAS	5	108.324	LATVIA	4	7.239
ARGELIA	7	490.706	LIBERIA	99	2.758.511
BAHAMAS	51	1.894.065	LIBIA	2	163.071
BARBADOS	3	67.882	LIECHTENSTEIN	1	25.400
BELGICA	9	509.132	LITUANIA	1	2.395
BERMUDA	24	1.920.052	MALASIA	1	22.116
CHINA	6	79.257	MALTA	445	2.847.499
CHIPRE	86	815.421	MARRUECOS	22	5.237
COMOROS	1	3.171	MOLDOVA	1	700
CROACIA	1	23.400	MYANMAR (BURMA)	1	38.364
CURACAO	1	3.990	NORUEGA	31	763.840
DINAMARCA	22	253.447	PANAMÁ	121	2.061.393
ESPAÑA	223	4.941.346	PORTUGAL	32	346.636
FEDERACIÓN RUSA	3	12.948	QATAR	1	57.243
FILIPINAS	17	363.565	REINO UNIDO	203	1.291.026
FRANCIA	4	89.393	SAN VICENTE Y GRANAD	10	35.729
GIBRALTAR	10	28.351	SIERRA LEONA	1	5.943
GRECIA	18	1.208.695	SINGAPUR	74	1.409.323
HOLANDA	99	462.285	SUIZA	1	12.776
HONG KONG	32	827.086	TURQUÍA	46	275.628
IRÁN, REPUBLICA ISLÁMICA	1	2.998	TUVALU	1	999
IRLANDA	1	2.998	UCRANIA	2	8.174
ISLA DE MAN	8	254.633	VANUATU	3	73.089
ISLAS CAIMAN	11	117.913			
ISLAS MARSHALL	107	2.682.611			
			TOTAL	2.067	31.407.815



4. Estadísticas de tráfico

2012 Memoria Anual Annual Report



4.2.1.3. Distribución por tipo de buques

TIPO DE BUQUES	ESPAÑOLES		EXTRANJEROS		TOTALES	
	N.º	G.T.	N.º	G.T.	N.º	G.T.
GRANELEROS	11	42.341	230	3.989.084	241	4.031.425
CARGA GENERAL	57	174.047	343	1.756.457	400	1.930.504
RO-RO	-	-	-	-	-	-
PASAJE	52	1.534.728	3	77.349	55	1.612.077
TANQUES	101	3.189.390	1.264	20.636.429	1.365	23.825.819
OTROS BUQUES MERCANTES	2	840	4	7.150	6	7.990
TOTALES	223	4.941.346	1.844	26.466.469	2.067	31.407.815

4.2.6. Otras embarcaciones

TIPO	NÚMERO	G.T.
ARMADA	-	-
PESCA FRESCA	-	-
REMOLCADORES	40	20.388
TOTAL	40	20.388



4. Estadísticas de tráfico

2012 Memoria Anual Annual Report



Puerto de Huelva

4.3. Mercancías

4.3.1. Movidas por muelles y atraques del Servicio

MERCANCÍAS	CABOTAJE			EXTERIOR			TOTAL		
	Embarcadas	Desembarcadas	Total	Embarcadas	Desembarcadas	Total	Embarcadas	Desembarcadas	Total
GRANELES LÍQUIDOS									
Aceites crudos de petróleo	0,00	0,00	0,00	0,00	42.137,00	42.137,00	0,00	42.137,00	42.137,00
Coque de petróleo calcinado, betún de petróleo	0,00	10.498,14	10.498,14	0,00	0,00	0,00	0,00	10.498,14	10.498,14
Fuel (residuos atmosféricos, L.C.O.)	324.269,96	2.112,31	326.382,27	205.532,29	0,00	205.532,29	529.802,25	2.112,31	531.914,56
Gasoleo	575.907,06	79.056,66	654.963,72	740.507,03	0,00	740.507,03	1.316.414,09	79.056,66	1.395.470,75
Keroseno, gasolina y petróleo refinado	597.738,96	6.973,27	604.712,23	100.633,11	0,00	100.633,11	698.372,07	6.973,27	705.345,34
Naftas (conc. bencénico, alquilatos)	122.692,67	89.624,78	212.317,45	789.241,62	0,00	789.241,62	911.934,29	89.624,78	1.001.559,07
Ésteres monoalquílicos de ácidos grasos	20.098,63	0,00	20.098,63	0,00	0,00	0,00	20.098,63	0,00	20.098,63
Éteres (alcoholes y fenoles), aditivos, M.T.B.E.	3.522,25	17.409,91	20.932,16	0,00	0,00	0,00	3.522,25	17.409,91	20.932,16
Aceites de la destilación de alquitranes de hulla	9.649,54	0,00	9.649,54	41.710,53	0,00	41.710,53	51.360,07	0,00	51.360,07
Butano y propano	32.596,67	7.228,81	39.825,48	94.087,20	0,00	94.087,20	126.683,87	7.228,81	133.912,68
Demás grasas y aceites vegetales, inclus. refinados	0,00	0,00	0,00	3.005,04	0,00	3.005,04	3.005,04	0,00	3.005,04
Esteres metílicos (Biodiesel)	14.350,05	0,00	14.350,05	0,00	0,00	0,00	14.350,05	0,00	14.350,05
Gas natural	0,00	0,00	0,00	45.915,23	0,00	45.915,23	45.915,23	0,00	45.915,23
Hidrocarburos cíclicos (benceno)	10.448,90	59.578,26	70.027,16	0,00	29.779,47	29.779,47	10.448,90	89.357,73	99.806,63
Hidrocarburos cíclicos (tolueno, cumeno, alfametil)	116.205,66	0,00	116.205,66	0,00	0,00	0,00	116.205,66	0,00	116.205,66
TOTAL	1.827.480,35	272.482,14	2.099.962,49	2.020.632,05	71.916,47	2.092.548,52	3.848.112,40	344.398,61	4.192.511,01
GRANELES SÓLIDOS SIN INSTALACIÓN ESPECIAL									
Abonos potásicos, Sulfatos	0,00	13.452,86	13.452,86	0,00	0,00	0,00	0,00	13.452,86	13.452,86
Arenas naturales de cualquier clase	12.887,16	0,00	12.887,16	0,00	0,00	0,00	12.887,16	0,00	12.887,16
Carbonatos, peroxocarbonatos	0,00	24.563,22	24.563,22	0,00	27.569,66	27.569,66	0,00	52.132,88	52.132,88
Carbón mineral, hulla	0,00	21.045,10	21.045,10	1.999,65	336.157,52	338.157,17	1.999,65	357.202,62	359.202,27
Cebada.	999,28	4.289,98	5.289,26	0,00	0,00	0,00	999,28	4.289,98	5.289,26
Cemento y clinker a granel	166.024,77	0,00	166.024,77	185.580,54	0,00	185.580,54	351.605,31	0,00	351.605,31
Centeno	0,00	15.976,08	15.976,08	0,00	0,00	0,00	0,00	15.976,08	15.976,08
Cloruro potásico	0,00	14.529,83	14.529,83	0,00	17.958,14	17.958,14	0,00	32.487,97	32.487,97
Coque de petróleo sin calcinar	10.985,61	0,00	10.985,61	47.487,23	267.580,22	315.067,45	58.472,84	267.580,22	326.053,06
Demás abonos, fosfat. amoniac, NPK, M/M, fosfermag, MAP	19.829,96	0,00	19.829,96	6.005,72	3.277,80	9.283,52	25.835,68	3.277,80	29.113,48
Desperdicios y desechos hierro (Chatarra)	0,00	0,00	0,00	0,00	23.015,20	23.015,20	0,00	23.015,20	23.015,20
Escorias (excepto granuladas) de la siderurgia	0,00	0,00	0,00	0,00	12.362,76	12.362,76	0,00	12.362,76	12.362,76
Escorias granuladas de la siderurgia (arena de escoria)	162.576,77	0,00	162.576,77	152.494,85	0,00	152.494,85	315.071,62	0,00	315.071,62
Las demás escorias y cenizas, incluso de algas	115.727,38	0,00	115.727,38	21.197,86	0,00	21.197,86	136.925,24	0,00	136.925,24
Leña, aserrín, desperdicios y desechos de madera	3.868,20	0,00	3.868,20	0,00	0,00	0,00	3.868,20	0,00	3.868,20
Legumbres secas desvainadas (habas forrajeras)	0,00	0,00	0,00	0,00	4.827,44	4.827,44	0,00	4.827,44	4.827,44

4. Estadísticas de tráfico

2012 Memoria Anual Annual Report



Puerto de Huelva

4.3.1. Movidas por muelles y atraques del Servicio (cont.)

MERCANCÍAS	CABOTAJE			EXTERIOR			TOTAL		
	Embarcadas	Desembarcadas	Total	Embarcadas	Desembarcadas	Total	Embarcadas	Desembarcadas	Total
Maíz	25.843,90	27.385,60	53.229,50	0,00	56.896,68	56.896,68	25.843,90	84.282,28	110.126,18
Madera en plaquitas o partículas	0,00	0,00	0,00	0,00	319.345,91	319.345,91	0,00	319.345,91	319.345,91
Materias vegetales, desperdicios para animales	0,00	0,00	0,00	0,00	36.921,28	36.921,28	0,00	36.921,28	36.921,28
Mineral cobre concentr. pirita de cobre	8.593,46	71.020,92	79.614,38	32.017,10	1.034.006,70	1.066.023,80	40.610,56	1.105.027,62	1.145.638,18
Mineral níquel y concentrados	0,00	0,00	0,00	20.667,53	0,00	20.667,53	20.667,53	0,00	20.667,53
Minerales de cinc y sus concentrados	10.101,26	0,00	10.101,26	27.502,66	0,00	27.502,66	37.603,92	0,00	37.603,92
Minerales de titanio (Ilmenita) y sus concentrados	7.104,08	0,00	7.104,08	0,00	84.752,62	84.752,62	7.104,08	84.752,62	91.856,70
Nitritos y nitratos	0,00	0,00	0,00	1.495,00	2.045,20	3.540,20	1.495,00	2.045,20	3.540,20
Piritas de hierro tostadas, ceniza pirita	6.544,08	0,00	6.544,08	183.806,03	0,00	183.806,03	190.350,11	0,00	190.350,11
Sal, incluso de mesa y desnaturalizada	5.008,00	0,00	5.008,00	0,00	0,00	0,00	5.008,00	0,00	5.008,00
Semilla de girasol	0,00	15.548,62	15.548,62	0,00	0,00	0,00	0,00	15.548,62	15.548,62
Sulfato amónico	0,00	35.000,97	35.000,97	0,00	0,00	0,00	0,00	35.000,97	35.000,97
Sulfatos, alumbres, peroxosulfatos	74.755,80	0,00	74.755,80	26.799,32	0,00	26.799,32	101.555,12	0,00	101.555,12
Tortas de residuos del aceite de soja	15.023,54	0,00	15.023,54	6.484,64	366.339,52	372.824,16	21.508,18	366.339,52	387.847,70
Tortas y demás residuos de grasas o aceites	4.016,12	0,00	4.016,12	0,00	10.000,22	10.000,22	4.016,12	10.000,22	14.016,34
Trigo y morcajo o tranquillón	8.990,88	257.264,66	266.255,54	17.425,75	167.029,66	184.455,41	26.416,63	424.294,32	450.710,95
Urea	71.634,60	0,00	71.634,60	0,00	0,00	0,00	71.634,60	0,00	71.634,60
Yeso natural	1.510,04	0,00	1.510,04	0,00	0,00	0,00	1.510,04	0,00	1.510,04
TOTAL	732.024,89	500.077,84	1.232.102,73	730.963,88	2.770.086,53	3.501.050,41	1.462.988,77	3.270.164,37	4.733.153,14
MERCANCÍA GENERAL CONVENCIONAL									
Ácid. Monocarbox. Metacrilado	0,60	0,00	0,60	0,00	0,00	0,00	0,60	0,00	0,60
Ácidos grasos monocarboxílicos industriales	0,10	0,00	0,10	0,00	0,00	0,00	0,10	0,00	0,10
Álbumes o libros de estampas para niños	0,02	0,00	0,02	0,00	0,00	0,00	0,02	0,00	0,02
Árboles de transmisión y manivelas	1,11	0,32	1,43	0,00	0,00	0,00	1,11	0,32	1,43
Abonos de origen animal o vegetal (estiércol)	0,90	0,00	0,90	0,00	0,00	0,00	0,90	0,00	0,90
Abrasivos naturales o artificiales	0,58	0,00	0,58	0,00	0,00	0,00	0,58	0,00	0,58
Abrigos, chaquetones (excepto de punto) para mujeres	0,19	0,00	0,19	0,00	0,00	0,00	0,19	0,00	0,19
Abrigos, chaquetones, (excepto de punto), hombres	0,14	0,00	0,14	0,00	0,00	0,00	0,14	0,00	0,14
Abrigos, chaquetones, de punto para hombres o niños	0,76	0,00	0,76	0,00	0,00	0,00	0,76	0,00	0,76
Abrigos, chaquetones, de punto para mujeres o niñas	0,17	0,00	0,17	0,00	0,00	0,00	0,17	0,00	0,17
Accesorios de tubería de cobre	0,01	0,00	0,01	0,00	0,00	0,00	0,01	0,00	0,01
Accesorios de tubería	0,64	0,00	0,64	0,00	0,00	0,00	0,64	0,00	0,64
Accesorios de tuberías de hierro o acero	1,44	0,00	1,44	0,00	0,00	0,00	1,44	0,00	1,44
Aceite de oliva envasado, incluso refinado	4,73	0,01	4,74	0,00	0,00	0,00	4,73	0,01	4,74
Aceite de palma sin modificar químicamente	6,82	0,00	6,82	0,00	0,00	0,00	6,82	0,00	6,82
Aceites de girasol, de cártamo o algodón envasado	2,13	0,00	2,13	0,00	0,00	0,00	2,13	0,00	2,13

4. Estadísticas de tráfico

2012 Memoria Anual Annual Report



Puerto de Huelva

4.3.1. Movidas por muelles y atraques del Servicio (cont.)

MERCANCÍAS	CABOTAJE			EXTERIOR			TOTAL		
	Embarcadas	Desembarcadas	Total	Embarcadas	Desembarcadas	Total	Embarcadas	Desembarcadas	Total
Aceites de la destilación de alquitranes de hulla	0,01	0,00	0,01	0,00	0,00	0,00	0,01	0,00	0,01
Aceites esenciales incluidos concretos o absolutos	1,04	0,00	1,04	0,00	0,00	0,00	1,04	0,00	1,04
Yates y demás barcos y embarc.de recreo	36,61	3,40	40,01	0,50	0,00	0,50	37,11	3,40	40,51
Yerba mate, achicoria tostada y demás sucedáneos café	5,90	0,00	5,90	0,00	0,00	0,00	5,90	0,00	5,90
Zanahorias, nabos, remolachas para ensalada	2.208,59	0,00	2.208,59	0,00	0,00	0,00	2.208,59	0,00	2.208,59
Útiles intercambiables herramientas de mano	4,10	0,55	4,65	0,00	0,00	0,00	4,10	0,55	4,65
TOTAL	345.568,12	192.058,69	537.626,81	199.927,53	7.657,63	207.585,16	545.495,65	199.716,32	745.211,97
MERCANCÍA GENERAL CONTENERIZADA									
Álbumes o libros de estampas para niños	3,76	0,00	3,76	0,00	0,00	0,00	3,76	0,00	3,76
Árboles de transmisión y manivelas	11,67	0,00	11,67	0,00	0,00	0,00	11,67	0,00	11,67
Agujas de coser, tejer, de ganchillo, punzones	0,05	0,00	0,05	0,00	0,00	0,00	0,05	0,00	0,05
Vinos, brandy, envasado	39,17	0,00	39,17	0,00	0,00	0,00	39,17	0,00	39,17
Yates y demás barcos y embarcaciones de recreo	2,25	0,00	2,25	0,00	0,00	0,00	2,25	0,00	2,25
Yerba mate, achicoria tostada y demás sucedáneos café	8,00	0,00	8,00	0,00	0,00	0,00	8,00	0,00	8,00
Zanahorias, nabos, remolachas para ensalada	138,38	0,00	138,38	0,00	0,00	0,00	138,38	0,00	138,38
Útiles intercambiables herramientas de mano	0,22	0,00	0,22	0,00	0,00	0,00	0,22	0,00	0,22
TOTAL	7.150,45	1.556,69	8.707,14	17,73	0,00	17,73	7.168,18	1.556,69	8.724,87
TOTAL	2.912.223,81	966.175,36	3.878.399,17	2.951.541,19	2.849.660,63	5.801.201,82	5.863.765,00	3.815.835,99	9.679.600,99



4. Estadísticas de tráfico

2012
Memoria
Anual
Annual
Report



Puerto de Huelva

4.3.2. Movidas por muelles y atraques particulares

MERCANCÍAS	CABOTAJE			EXTERIOR			TOTAL		
	Embarcadas	Desembarcadas	Total	Embarcadas	Desembarcadas	Total	Embarcadas	Desembarcadas	Total
GRANELES LÍQUIDOS									
Aceites crudos de petróleo	0,00	0,00	0,00	0,00	8.630.999,20	8.630.999,20	0,00	8.630.999,20	8.630.999,20
Coque de petróleo calcinado, betún de petróleo	71.603,91	93.220,94	164.824,85	194.115,76	0,00	194.115,76	265.719,67	93.220,94	358.940,61
Fuel (residuos atmosféricos, L.C.O.)	530.637,55	330.853,15	861.490,70	138.681,75	124.555,73	263.237,48	669.319,30	455.408,88	1.124.728,18
Gasoleo	7.485,79	15.787,06	23.272,85	0,00	8.913,27	8.913,27	7.485,79	24.700,33	32.186,12
Keroseno, gasolina y petróleo refinado	37.185,68	232.612,25	269.797,93	306.159,62	174.154,27	480.313,89	343.345,30	406.766,52	750.111,82
Mezclas bituminosas a base de asfalto o de betún	5.255,04	0,00	5.255,04	10.558,16	0,00	10.558,16	15.813,20	0,00	15.813,20
Naftas (conc. bencénico, alquilatos)	0,00	0,00	0,00	163.612,41	0,00	163.612,41	163.612,41	0,00	163.612,41
Ácido fosfórico y polifosfórico	0,00	0,00	0,00	0,00	217.123,80	217.123,80	0,00	217.123,80	217.123,80
Ácido sulfúrico, óleum	81.135,13	0,00	81.135,13	673.074,75	0,00	673.074,75	754.209,88	0,00	754.209,88
Ácidos grasos monocarboxílicos industriales	586,16	0,00	586,16	0,00	0,00	0,00	586,16	0,00	586,16
Ésteres monoalquílicos de ácidos grasos	445.275,50	82.165,16	527.440,66	15.380,47	577.214,47	592.594,94	460.655,97	659.379,63	1.120.035,60
Aceite de palma a granel, incluso refinado	10.267,92	0,00	10.267,92	0,00	111.253,81	111.253,81	10.267,92	111.253,81	121.521,73
Aceite de soja a granel, incluso refinado	0,00	34.076,12	34.076,12	0,00	0,00	0,00	0,00	34.076,12	34.076,12
Aceites de girasol, de cártamo o de algodón	0,00	8.252,10	8.252,10	0,00	30.858,22	30.858,22	0,00	39.110,32	39.110,32
Alcohol etílico sin desnaturalizar, a granel	0,00	23.809,62	23.809,62	0,00	0,00	0,00	0,00	23.809,62	23.809,62
Alcoholes acíclicos y derivados (metanol)	0,00	3.144,38	3.144,38	0,00	19.850,35	19.850,35	0,00	22.994,73	22.994,73
Amoníaco anhidro o en disolución acuosa	78.146,12	0,00	78.146,12	22.438,25	0,00	22.438,25	100.584,37	0,00	100.584,37
Cetonas y quinonas (acetonas)	221.492,35	0,00	221.492,35	20.715,65	0,00	20.715,65	242.208,00	0,00	242.208,00
Demás grasas y aceites vegetales, inclus. refinados	0,00	0,00	0,00	35.785,59	72.575,39	108.360,98	35.785,59	72.575,39	108.360,98
Esteres metílicos (Biodiesel)	64.149,58	1.972,56	66.122,14	10.692,88	104.069,08	114.761,96	74.842,46	106.041,64	180.884,10
Fenoles, fenoles-alcoholes	313.139,34	0,00	313.139,34	63.743,77	0,00	63.743,77	376.883,11	0,00	376.883,11
Gas natural	46.410,50	54.306,75	100.717,25	454.296,90	3.117.174,72	3.571.471,62	500.707,40	3.171.481,47	3.672.188,87
Gases del petróleo (propileno) y demás hidrocarburos	0,00	171.633,60	171.633,60	0,00	0,00	0,00	0,00	171.633,60	171.633,60
Glicerina, incluso pura a granel	3.686,33	0,00	3.686,33	0,00	0,00	0,00	3.686,33	0,00	3.686,33
Grasas y aceites, animales o vegetales, cocidos	0,00	20.430,34	20.430,34	10.101,80	7.055,80	17.157,60	10.101,80	27.486,14	37.587,94
Hidrocarburos acíclicos (propileno)	0,00	39.252,02	39.252,02	0,00	0,00	0,00	0,00	39.252,02	39.252,02
Hidrocarburos cíclicos (benceno)	5.004,34	135.005,04	140.009,38	3.415,01	34.996,54	38.411,55	8.419,35	170.001,58	178.420,93
Hidrocarburos cíclicos (tolueno, cumeno, alfametil)	173.901,68	0,00	173.901,68	21.135,70	0,00	21.135,70	195.037,38	0,00	195.037,38
Sosa y potasa cáustica; peróxido de sodio o potasio	0,00	12.158,56	12.158,56	0,00	0,00	0,00	0,00	12.158,56	12.158,56
TOTAL	2.095.362,92	1.258.679,65	3.354.042,57	2.143.908,47	13.230.794,65	15.374.703,12	4.239.271,39	14.489.474,30	18.728.745,69

4. Estadísticas de tráfico

2012
Memoria
Annual
Annual
Report



Puerto de Huelva

4.3.3. Embarcadas y desembarcadas en el año

MERCANCÍAS	CABOTAJE			EXTERIOR			TOTAL		
	Embarcadas	Desembarcadas	Total	Embarcadas	Desembarcadas	Total	Embarcadas	Desembarcadas	Total
GRANELES LÍQUIDOS									
Aceites crudos de petróleo	0,00	0,00	0,00	0,00	8.673.136,20	8.673.136,20	0,00	8.673.136,20	8.673.136,20
Coque de petróleo calcinado, betún de petróleo	71.603,91	103.719,08	175.322,99	194.115,76	0,00	194.115,76	265.719,67	103.719,08	369.438,75
Fuel (residuos atmosféricos, L.C.O.)	854.907,51	332.965,46	1.187.872,97	344.214,04	124.555,73	468.769,77	1.199.121,55	457.521,19	1.656.642,74
Gasoleo	583.392,85	94.843,72	678.236,57	740.507,03	8.913,27	749.420,30	1.323.899,88	103.756,99	1.427.656,87
Keroseno, gasolina y petróleo refinado	634.924,64	239.585,52	874.510,16	406.792,73	174.154,27	580.947,00	1.041.717,37	413.739,79	1.455.457,16
Mezclas bituminosas a base de asfalto o de betún	5.255,04	0,00	5.255,04	10.558,16	0,00	10.558,16	15.813,20	0,00	15.813,20
Naftas (conc. bencénico, alquilatos)	122.692,67	89.624,78	212.317,45	952.854,03	0,00	952.854,03	1.075.546,70	89.624,78	1.165.171,48
Ácido fosfórico y polifosfórico	0,00	0,00	0,00	0,00	217.123,80	217.123,80	0,00	217.123,80	217.123,80
Ácido sulfúrico, óleum	81.135,13	0,00	81.135,13	673.074,75	0,00	673.074,75	754.209,88	0,00	754.209,88
Ácidos grasos monocarboxílicos industriales	586,16	0,00	586,16	0,00	0,00	0,00	586,16	0,00	586,16
Ésteres monoalquílicos de ácidos grasos	465.374,13	82.165,16	547.539,29	15.380,47	577.214,47	592.594,94	480.754,60	659.379,63	1.140.134,23
Éteres (alcoholes y fenoles), aditivos, M.T.B.E.	3.522,25	17.409,91	20.932,16	0,00	0,00	0,00	3.522,25	17.409,91	20.932,16
Aceite de palma a granel, incluso refinado	10.267,92	0,00	10.267,92	0,00	111.253,81	111.253,81	10.267,92	111.253,81	121.521,73
Aceite de soja a granel, incluso refinado	0,00	34.076,12	34.076,12	0,00	0,00	0,00	0,00	34.076,12	34.076,12
Aceites de girasol, de cártamo o de algodón	0,00	8.252,10	8.252,10	0,00	30.858,22	30.858,22	0,00	39.110,32	39.110,32
Aceites de la destilación de alquitranes de hulla	9.649,54	0,00	9.649,54	41.710,53	0,00	41.710,53	51.360,07	0,00	51.360,07
Alcohol etílico sin desnaturalizar, a granel	0,00	23.809,62	23.809,62	0,00	0,00	0,00	0,00	23.809,62	23.809,62
Alcoholes acíclicos y derivados (metanol)	0,00	3.144,38	3.144,38	0,00	19.850,35	19.850,35	0,00	22.994,73	22.994,73
Amoníaco anhidro o en disolución acuosa	78.146,12	0,00	78.146,12	22.438,25	0,00	22.438,25	100.584,37	0,00	100.584,37
Butano y propano	32.596,67	7.228,81	39.825,48	94.087,20	0,00	94.087,20	126.683,87	7.228,81	133.912,68
Cetonas y quinonas (acetonas)	221.492,35	0,00	221.492,35	20.715,65	0,00	20.715,65	242.208,00	0,00	242.208,00
Demás grasas y aceites vegetales, inclus. refinados	0,00	0,00	0,00	38.790,63	72.575,39	111.366,02	38.790,63	72.575,39	111.366,02
Esteres metílicos (biodiesel)	78.499,63	1.972,56	80.472,19	10.692,88	104.069,08	114.761,96	89.192,51	106.041,64	195.234,15
Fenoles, fenoles-alcoholes	313.139,34	0,00	313.139,34	63.743,77	0,00	63.743,77	376.883,11	0,00	376.883,11
Gas natural	46.410,50	54.306,75	100.717,25	500.212,13	3.117.174,72	3.617.386,85	546.622,63	3.171.481,47	3.718.104,10
Gases del petróleo (propileno) y demás hidrocarburos	0,00	171.633,60	171.633,60	0,00	0,00	0,00	0,00	171.633,60	171.633,60
Glicerina, incluso pura a granel	3.686,33	0,00	3.686,33	0,00	0,00	0,00	3.686,33	0,00	3.686,33
Grasas y aceites, animales o vegetales, cocidos	0,00	20.430,34	20.430,34	10.101,80	7.055,80	17.157,60	10.101,80	27.486,14	37.587,94
Hidrocarburos acíclicos (propileno)	0,00	39.252,02	39.252,02	0,00	0,00	0,00	0,00	39.252,02	39.252,02
Hidrocarburos cíclicos (benceno)	15.453,24	194.583,30	210.036,54	3.415,01	64.776,01	68.191,02	18.868,25	259.359,31	278.227,56
Hidrocarburos cíclicos (tolueno, cumeno, alfametilo)	290.107,34	0,00	290.107,34	21.135,70	0,00	21.135,70	311.243,04	0,00	311.243,04
Sosa y potasa cáustica; peróxido de sodio o potasio	0,00	12.158,56	12.158,56	0,00	0,00	0,00	0,00	12.158,56	12.158,56
TOTAL	3.922.843,27	1.531.161,79	5.454.005,06	4.164.540,52	13.302.711,12	17.467.251,64	8.087.383,79	14.833.872,91	22.921.256,70

4. Estadísticas de tráfico

2012 Memoria Anual Annual Report



Puerto de Huelva

4.3.3. Embarcadas y desembarcadas en el año (cont.)

MERCANCÍAS	CABOTAJE			EXTERIOR			TOTAL		
	Embarcadas	Desembarcadas	Total	Embarcadas	Desembarcadas	Total	Embarcadas	Desembarcadas	Total
GRANELES SÓLIDOS SIN INSTALACIÓN ESPECIAL									
Abonos potásicos, Sulfatos	0,00	13.452,86	13.452,86	0,00	0,00	0,00	0,00	13.452,86	13.452,86
Arenas naturales de cualquier clase	12.887,16	0,00	12.887,16	0,00	0,00	0,00	12.887,16	0,00	12.887,16
Carbonatos, peroxocarbonatos	0,00	24.563,22	24.563,22	0,00	27.569,66	27.569,66	0,00	52.132,88	52.132,88
Carbón mineral, hulla	0,00	21.045,10	21.045,10	1.999,65	336.157,52	338.157,17	1.999,65	357.202,62	359.202,27
Cebada	999,28	4.289,98	5.289,26	0,00	0,00	0,00	999,28	4.289,98	5.289,26
Cemento y clinker a granel	166.024,77	0,00	166.024,77	185.580,54	0,00	185.580,54	351.605,31	0,00	351.605,31
Centeno	0,00	15.976,08	15.976,08	0,00	0,00	0,00	0,00	15.976,08	15.976,08
Cloruro potásico	0,00	14.529,83	14.529,83	0,00	17.958,14	17.958,14	0,00	32.487,97	32.487,97
Coque de petróleo sin calcinar	10.985,61	0,00	10.985,61	47.487,23	267.580,22	315.067,45	58.472,84	267.580,22	326.053,06
Demás abonos, fosfat. amoniaco, NPK, M/M, fosfermag, MAP	23.339,96	0,00	23.339,96	6.005,72	3.277,80	9.283,52	29.345,68	3.277,80	32.623,48
Desperdicios y desechos hierro (chatarra)	0,00	0,00	0,00	0,00	23.015,20	23.015,20	0,00	23.015,20	23.015,20
Escorias (excepto granuladas) de la siderurgia	0,00	0,00	0,00	0,00	12.362,76	12.362,76	0,00	12.362,76	12.362,76
Escorias granuladas de la siderurgia (arena de escoria)	162.576,77	0,00	162.576,77	152.494,85	0,00	152.494,85	315.071,62	0,00	315.071,62
Las demás escorias y cenizas, incluso de algas	115.727,38	0,00	115.727,38	21.197,86	0,00	21.197,86	136.925,24	0,00	136.925,24
Leña, aserrín, desperdicios y desechos de madera	3.868,20	0,00	3.868,20	0,00	0,00	0,00	3.868,20	0,00	3.868,20
Legumbres secas desvainadas (habas forrajeras)	0,00	0,00	0,00	0,00	4.827,44	4.827,44	0,00	4.827,44	4.827,44
Maíz	25.843,90	27.385,60	53.229,50	0,00	56.896,68	56.896,68	25.843,90	84.282,28	110.126,18
Madera en plaquitas o partículas	0,00	0,00	0,00	0,00	319.345,91	319.345,91	0,00	319.345,91	319.345,91
Materias vegetales, desperdicios para animales	0,00	0,00	0,00	0,00	36.921,28	36.921,28	0,00	36.921,28	36.921,28
Mineral cobre concentrado, pirita de cobre	8.593,46	71.020,92	79.614,38	32.017,10	1.034.006,70	1.066.023,80	40.610,56	1.105.027,62	1.145.638,18
Mineral níquel y concentrados	0,00	0,00	0,00	20.667,53	0,00	20.667,53	20.667,53	0,00	20.667,53
Minerales de cinc y sus concentrados	10.101,26	0,00	10.101,26	27.502,66	0,00	27.502,66	37.603,92	0,00	37.603,92
Minerales de titanio (Ilmenita) y sus concentrados	7.104,08	0,00	7.104,08	0,00	84.752,62	84.752,62	7.104,08	84.752,62	91.856,70
Nitritos y nitratos	0,00	0,00	0,00	1.495,00	2.045,20	3.540,20	1.495,00	2.045,20	3.540,20
Piratas de hierro tostadas, ceniza pirita	6.544,08	0,00	6.544,08	183.806,03	0,00	183.806,03	190.350,11	0,00	190.350,11
Sal, incluso de mesa y desnaturalizada	5.008,00	0,00	5.008,00	0,00	0,00	0,00	5.008,00	0,00	5.008,00
Semilla de girasol	0,00	15.548,62	15.548,62	0,00	0,00	0,00	0,00	15.548,62	15.548,62
Sulfato amónico	0,00	35.000,97	35.000,97	0,00	0,00	0,00	0,00	35.000,97	35.000,97
Sulfatos, alumbres, peroxosulfatos	74.755,80	0,00	74.755,80	26.799,32	0,00	26.799,32	101.555,12	0,00	101.555,12
Tortas de residuos del aceite de soja	15.023,54	0,00	15.023,54	6.484,64	366.339,52	372.824,16	21.508,18	366.339,52	387.847,70
Tortas y demás residuos de grasas o aceites	4.016,12	0,00	4.016,12	0,00	10.000,22	10.000,22	4.016,12	10.000,22	14.016,34
Trigo y morcajo o tranquillón	8.990,88	257.264,66	266.255,54	17.425,75	167.029,66	184.455,41	26.416,63	424.294,32	450.710,95
Urea	71.634,60	0,00	71.634,60	0,00	0,00	0,00	71.634,60	0,00	71.634,60
Yeso natural	1.510,04	0,00	1.510,04	0,00	0,00	0,00	1.510,04	0,00	1.510,04,18
TOTAL	735.534,89	500.077,84	1.235.612,73	730.963,88	2.770.086,53	3.501.050,41	1.466.498,77	3.270.164,37	4.736.663,14

4. Estadísticas de tráfico

2012 Memoria Anual Annual Report



Puerto de Huelva

4.3.3. Embarcadas y desembarcadas en el año (cont.)

MERCANCÍAS	CABOTAJE			EXTERIOR			TOTAL		
	Embarcadas	Desembarcadas	Total	Embarcadas	Desembarcadas	Total	Embarcadas	Desembarcadas	Total
GRANELES SÓLIDOS POR INSTALACIÓN ESPECIAL									
Demás abonos, fosfat.amoniaco, NPK, M/M, fosfermag, MAP	63.598,02	0,00	63.598,02	29.700,00	0,00	29.700,00	93.298,02	0,00	93.298,02
Urea	1.006,16	0,00	1.006,16	0,00	0,00	0,00	1.006,16	0,00	1.006,16
TOTAL	64.604,18	0,00	64.604,18	29.700,00	0,00	29.700,00	94.304,18	0,00	94.304,18
MERCANCÍA GENERAL CONVENCIONAL									
Ácid. Monocarbox. Metacrilado	0,60	0,00	0,60	0,00	0,00	0,00	0,60	0,00	0,60
Ácidos grasos monocarboxílicos industriales	0,10	0,00	0,10	0,00	0,00	0,00	0,10	0,00	0,10
Álbumes o libros de estampas para niños	0,02	0,00	0,02	0,00	0,00	0,00	0,02	0,00	0,02
Árboles de transmisión y manivelas	1,11	0,32	1,43	0,00	0,00	0,00	1,11	0,32	1,43
Abonos de origen animal o vegetal (estiércol)	0,90	0,00	0,90	0,00	0,00	0,00	0,90	0,00	0,90
Abrasivos naturales o artificiales	0,58	0,00	0,58	0,00	0,00	0,00	0,58	0,00	0,58
Abrigos, chaquetones (excepto de punto) para mujeres	0,19	0,00	0,19	0,00	0,00	0,00	0,19	0,00	0,19
Abrigos, chaquetones, (excepto de punto), hombres	0,14	0,00	0,14	0,00	0,00	0,00	0,14	0,00	0,14
Abrigos, chaquetones, de punto para hombres o niños	0,76	0,00	0,76	0,00	0,00	0,00	0,76	0,00	0,76
Abrigos, chaquetones, de punto para mujeres o niñas	0,17	0,00	0,17	0,00	0,00	0,00	0,17	0,00	0,17
Accesorios de tubería de cobre	0,01	0,00	0,01	0,00	0,00	0,00	0,01	0,00	0,01
Accesorios de tubería	0,64	0,00	0,64	0,00	0,00	0,00	0,64	0,00	0,64
Accesorios de tuberías de hierro o acero	1,44	0,00	1,44	0,00	0,00	0,00	1,44	0,00	1,44
Aceite de oliva envasado, incluso refinado	4,73	0,01	4,74	0,00	0,00	0,00	4,73	0,01	4,74
Aceite de palma sin modificar químicamente	6,82	0,00	6,82	0,00	0,00	0,00	6,82	0,00	6,82
Aceites de girasol, de cártamo o algodón envasado	2,13	0,00	2,13	0,00	0,00	0,00	2,13	0,00	2,13
Aceites de la destilación de alquitranes de hulla	0,01	0,00	0,01	0,00	0,00	0,00	0,01	0,00	0,01
Aceites esenciales incluidos concretos o absolutos	1,04	0,00	1,04	0,00	0,00	0,00	1,04	0,00	1,04
Aceitunas en salmuera	639,89	0,00	639,89	0,00	0,00	0,00	639,89	0,00	639,89
Acero inoxid.laminados anchura sup. 600mm	1,72	0,00	1,72	0,00	0,00	0,00	1,72	0,00	1,72
Acondicionadores aire con ventilador	4,10	0,00	4,10	0,00	0,00	0,00	4,10	0,00	4,10
Acumuladores eléctricos, incluidos los separadores	0,75	0,10	0,85	0,00	0,00	0,00	0,75	0,10	0,85
Aditivos para lubricantes	0,29	0,00	0,29	0,00	0,00	0,00	0,29	0,00	0,29
Adoquines, encintado y losas para pavimentos	0,20	0,00	0,20	0,00	0,00	0,00	0,20	0,00	0,20
Adoquines, losas, ladrillos, baldosas, tejas	0,03	0,00	0,03	0,00	0,00	0,00	0,03	0,00	0,03
Agentes de superficie orgánicos (excepto el jabón)	93,96	0,01	93,97	0,00	0,00	0,00	93,96	0,01	93,97
Agrios frescos o secos	16.383,64	0,00	16.383,64	0,00	0,00	0,00	16.383,64	0,00	16.383,64
Agua sin azucarar, envasado	67,68	0,00	67,68	0,00	0,00	0,00	67,68	0,00	67,68
Agua, incluidas el agua mineral y la gaseada	171,53	0,00	171,53	0,00	0,00	0,00	171,53	0,00	171,53
Alambres, varillas, tubos, electrodos y similares	2,57	0,00	2,57	0,00	0,00	0,00	2,57	0,00	2,57
Albaricoques, cerezas, melocotones, nectarinas	2.853,18	0,00	2.853,18	0,00	0,00	0,00	2.853,18	0,00	2.853,18

4. Estadísticas de tráfico

2012 Memoria Anual Annual Report



Puerto de Huelva

4.3.3. Embarcadas y desembarcadas en el año (cont.)

MERCANCÍAS	CABOTAJE			EXTERIOR			TOTAL		
	Embarcadas	Desembarcadas	Total	Embarcadas	Desembarcadas	Total	Embarcadas	Desembarcadas	Total
Albúminas, albuminatos y demás derivados	1,31	0,00	1,31	0,00	0,00	0,00	1,31	0,00	1,31
Alcohol etílico sin desnaturalizar, envasado	1,20	0,00	1,20	0,00	0,00	0,00	1,20	0,00	1,20
Alcohol etílico sin desnaturalizar, envasado	59,59	0,01	59,60	0,00	0,00	0,00	59,59	0,01	59,60
Alcoholes cíclicos y sus derivados halogenados	0,46	0,00	0,46	0,00	0,00	0,00	0,46	0,00	0,46
Alfombras de nudo de materias textiles	0,15	0,00	0,15	0,00	0,00	0,00	0,15	0,00	0,15
Alfombras y demás revestimientos para el suelo	0,87	0,01	0,88	0,00	0,00	0,00	0,87	0,01	0,88
Alfombras y demás revestimientos para el suelo	0,32	0,00	0,32	0,00	0,00	0,00	0,32	0,00	0,32
Almidón y fécula, inulina	0,03	0,00	0,03	0,00	0,00	0,00	0,03	0,00	0,03
Anclas, rezones y sus partes	0,00	0,00	0,00	27,50	27,50	55,00	27,50	27,50	55,00
Animales vivos de la especie bovina	52,29	0,50	52,79	0,00	0,00	0,00	52,29	0,50	52,79
Aparatos alubrados y sus partes	14,56	7,72	22,28	0,00	0,00	0,00	14,56	7,72	22,28
Aparatos de grabación o reproducción de imagen	1,51	0,28	1,79	0,00	0,00	0,00	1,51	0,28	1,79
Aparatos de mecanoterapia, aparatos para masajes	0,02	0,23	0,25	0,00	0,00	0,00	0,02	0,23	0,25
Aparatos de rayos X o que utilicen radiaciones	0,51	0,11	0,62	0,00	0,00	0,00	0,51	0,11	0,62
Aparatos e instrumentos para pesar	0,60	0,00	0,60	0,00	0,00	0,00	0,60	0,00	0,60
Aparatos eléctricos de alumbrado o señalización	3,99	0,00	3,99	0,00	0,00	0,00	3,99	0,00	3,99
Aparatos eléctricos de señalización acústica	5,19	0,46	5,65	0,00	0,00	0,00	5,19	0,46	5,65
Aparatos eléctricos de señalización, de seguridad	0,24	0,00	0,24	0,00	0,00	0,00	0,24	0,00	0,24
Aparatos eléctricos telefonía o telegrafía con hilos	18,56	10,29	28,85	0,00	0,00	0,00	18,56	10,29	28,85
Aparatos electromecánicos de uso doméstico	12,29	0,00	12,29	0,00	0,00	0,00	12,29	0,00	12,29
Aparatos fotográficos, incluidos lámparas y tubos	0,98	0,00	0,98	0,00	0,00	0,00	0,98	0,00	0,98
Aparatos mecánicos	8,35	0,79	9,14	0,00	0,00	0,00	8,35	0,79	9,14
Aparatos para el corte, seccionamiento, protección	46,96	6,12	53,08	0,00	0,00	0,00	46,96	6,12	53,08
Aparatos que impliquen cambio de temperatura	0,20	144,07	144,27	0,00	0,00	0,00	0,20	144,07	144,27
Aparatos radiodetección, radares	3,78	0,21	3,99	0,00	0,00	0,00	3,78	0,21	3,99
Aparatos y dispositivos eléctricos de encendido	32,85	4,08	36,93	0,00	0,00	0,00	32,85	4,08	36,93
Aparatos y material para laboratorios fotográficos	32,43	19,51	51,94	0,00	0,00	0,00	32,43	19,51	51,94
Aprestos y productos de acabado, aceleradores	4,43	0,00	4,43	0,00	0,00	0,00	4,43	0,00	4,43
Arenas naturales de cualquier clase	1,00	0,00	1,00	0,00	0,00	0,00	1,00	0,00	1,00
Artículos para construcción, de plástico	0,34	0,05	0,39	0,00	0,00	0,00	0,34	0,05	0,39
Artículos aparatos de ortopedia	14,21	0,22	14,43	0,00	0,00	0,00	14,21	0,22	14,43
Artículos de confitería (incluso chocolate blanco)	38,52	0,05	38,57	0,00	0,00	0,00	38,52	0,05	38,57
Artículos de higiene o de farmacia	0,38	0,00	0,38	0,00	0,00	0,00	0,38	0,00	0,38
Artículos de joyería y sus partes	1,25	0,00	1,25	0,00	0,00	0,00	1,25	0,00	1,25
Artículos de mesa o de cocina, de madera	0,61	0,00	0,61	0,00	0,00	0,00	0,61	0,00	0,61
Artículos de talabartería y guarnicionería	4,06	1,67	5,73	0,00	0,00	0,00	4,06	1,67	5,73
Artículos de uso doméstico, de hierro o acero	0,68	0,00	0,68	0,00	0,00	0,00	0,68	0,00	0,68

4. Estadísticas de tráfico

2012 Memoria Anual Annual Report



Puerto de Huelva

4.3.3. Embarcadas y desembarcadas en el año (cont.)

MERCANCÍAS	CABOTAJE			EXTERIOR			TOTAL		
	Embarcadas	Desembarcadas	Total	Embarcadas	Desembarcadas	Total	Embarcadas	Desembarcadas	Total
Artículos de uso doméstico, de higiene o de tocador	0,05	0,00	0,05	0,00	0,00	0,00	0,05	0,00	0,05
Artículos de uso doméstico, de higiene o tocador	0,60	0,00	0,60	0,00	0,00	0,00	0,60	0,00	0,60
Artículos de vidrio para laboratorio	0,28	0,04	0,32	0,00	0,00	0,00	0,28	0,04	0,32
Artículos orfebrería y sus partes, de metales precio	0,00	0,02	0,02	0,00	0,00	0,00	0,00	0,02	0,02
Artículos para el transporte o envasado, de plástico	21,57	10,71	32,28	0,00	0,00	0,00	21,57	10,71	32,28
Artículos para fiestas, carnaval u otras diversiones	2,75	278,87	281,62	0,00	0,00	0,00	2,75	278,87	281,62
Artículos para salas de juego, juegos de mesa	6,33	11,35	17,68	0,00	0,00	0,00	6,33	11,35	17,68
Artículos y material para cultura física, gimnasia	80,26	3,20	83,46	0,00	0,00	0,00	80,26	3,20	83,46
Artef. flotantes (balsas, depost; etc)	2,23	0,00	2,23	3,20	2,80	6,00	5,43	2,80	8,23
Asientos, incluso transformables en cama	7,94	0,68	8,62	0,00	0,00	0,00	7,94	0,68	8,62
Aspiradoras	0,00	0,02	0,02	0,00	0,00	0,00	0,00	0,02	0,02
Atunes, sardinas y caballas congelados	0,00	442,92	442,92	0,00	0,00	0,00	0,00	442,92	442,92
Bañeras, duchas, lavabos, bides, inodoros y asientos	0,02	0,00	0,02	0,00	0,00	0,00	0,02	0,00	0,02
Balanzas sensibles a un peso inferior o igual a 5 cg.	0,00	0,03	0,03	0,00	0,00	0,00	0,00	0,03	0,03
Baldosas y losas, de cerámica, para pavimentación	2,42	0,00	2,42	0,00	0,00	0,00	2,42	0,00	2,42
Barcos y artef. flotantes desgüaces	0,00	0,35	0,35	0,00	0,00	0,00	0,00	0,35	0,35
Barras de hierro o acero sin alear	0,02	0,00	0,02	0,00	0,00	0,00	0,02	0,00	0,02
Barras y perfiles, de acero inoxidable	1,42	0,00	1,42	0,00	0,00	0,00	1,42	0,00	1,42
Barras y perfiles, de aluminio	41,57	0,00	41,57	0,00	0,00	0,00	41,57	0,00	41,57
Barriles, cubas, tinas y demás manufacturas	0,05	0,00	0,05	0,00	0,00	0,00	0,05	0,00	0,05
Baúles, maletas, maletines	28,87	2,98	31,85	0,00	0,00	0,00	28,87	2,98	31,85
Betunes y cremas para calzados	0,01	0,00	0,01	0,00	0,00	0,00	0,01	0,00	0,01
Bicicletas y demás ciclos sin motor	7,20	0,39	7,59	0,00	0,00	0,00	7,20	0,39	7,59
Bienes personales por traslado de residencia	7,81	0,68	8,49	0,00	0,00	0,00	7,81	0,68	8,49
Bisutería	11,76	13,25	25,01	0,00	0,00	0,00	11,76	13,25	25,01
Bolígrafos, rotuladores y marcadores	1,79	0,00	1,79	0,00	0,00	0,00	1,79	0,00	1,79
Bombas de aire o de vacío, compresores de aire	10,56	28,33	38,89	2,00	0,00	2,00	12,56	28,33	40,89
Bombas para líquidos, incluso dispositivos	98,91	2,74	101,65	0,00	0,00	0,00	98,91	2,74	101,65
Bombonas, botellas, frascos, tarros, potes	1,19	0,00	1,19	0,00	0,00	0,00	1,19	0,00	1,19
Bulbos, cebollas, tubérculos, raíces	6,17	0,00	6,17	0,00	0,00	0,00	6,17	0,00	6,17
Cámaras de caucho	0,07	0,00	0,07	0,00	0,00	0,00	0,07	0,00	0,07
Cámaras y proyectores cinematográficos	0,05	0,00	0,05	0,00	0,00	0,00	0,05	0,00	0,05
Cáscara, películas y demás residuos de cacao	12,28	0,00	12,28	0,00	0,00	0,00	12,28	0,00	12,28
Cañas de pescar, anzuelos y demás artículos de pesca	20,64	0,05	20,69	0,00	0,00	0,00	20,64	0,05	20,69
Caballos, asnos, mulos y burdéganos, vivos	56,12	39,87	95,99	0,00	0,00	0,00	56,12	39,87	95,99
Cables, trenzas y artículos similares, de cobre	4,59	0,00	4,59	0,00	0,00	0,00	4,59	0,00	4,59
Cables, trenzas, eslingas y artículos similares	8,14	0,00	8,14	0,00	0,00	0,00	8,14	0,00	8,14

4. Estadísticas de tráfico

2012 Memoria Anual Annual Report



Puerto de Huelva

4.3.3. Embarcadas y desembarcadas en el año (cont.)

MERCANCÍAS	CABOTAJE			EXTERIOR			TOTAL		
	Embarcadas	Desembarcadas	Total	Embarcadas	Desembarcadas	Total	Embarcadas	Desembarcadas	Total
Cadenas y sus partes, de fundición de hierro o acero	3,05	0,00	3,05	0,00	0,00	0,00	3,05	0,00	3,05
Café, incluso tostado o descafeinado	6,28	0,00	6,28	0,00	0,00	0,00	6,28	0,00	6,28
Cajas de cartón	0,75	0,06	0,81	0,00	0,00	0,00	0,75	0,06	0,81
Cajas de fundición, placas de fondo para moldes	0,27	0,00	0,27	0,00	0,00	0,00	0,27	0,00	0,27
Cajas de música, orquestrones, organillos	0,02	0,00	0,02	0,00	0,00	0,00	0,02	0,00	0,02
Cajas, cajitas, jaulas, tambores y envases similares	13,42	12,10	25,52	0,00	0,00	0,00	13,42	12,10	25,52
Cajas, sacos, bolsas y demás envases de papel	11,48	1,08	12,56	0,00	0,00	0,00	11,48	1,08	12,56
Calculadoras, máquinas de contabilidad, de franquear	0,34	0,05	0,39	0,00	0,00	0,00	0,34	0,05	0,39
Calderas de vapor, excepto de calefacción central	0,33	0,00	0,33	0,00	0,00	0,00	0,33	0,00	0,33
Calderas para calefacción central	0,30	0,00	0,30	0,00	0,00	0,00	0,30	0,00	0,30
Calendarios de cualquier clase impresos	0,16	0,00	0,16	0,00	0,00	0,00	0,16	0,00	0,16
Calentadores eléctricos de agua o de inmersión	8,81	0,42	9,23	0,00	0,00	0,00	8,81	0,42	9,23
Calzado con suela de caucho, plástico o cuero	6,15	0,00	6,15	0,00	0,00	0,00	6,15	0,00	6,15
Calzado impermeable con piso y parte superior	3,45	0,20	3,65	0,00	0,00	0,00	3,45	0,20	3,65
Calzados con suela de caucho, plástico, cuero natural	3,96	0,00	3,96	0,00	0,00	0,00	3,96	0,00	3,96
Calzas, medias, calcetines y artículos similares	3,83	0,00	3,83	0,00	0,00	0,00	3,83	0,00	3,83
Calzoncillos, camisones, pijamas, albornoces	0,26	0,00	0,26	0,00	0,00	0,00	0,26	0,00	0,26
Camisas para hombres o niños	0,70	0,00	0,70	0,00	0,00	0,00	0,70	0,00	0,70
Camisas y blusas para mujeres o niñas	0,66	0,00	0,66	0,00	0,00	0,00	0,66	0,00	0,66
Camisas y polos de punto para hombres y niños	0,31	0,00	0,31	0,00	0,00	0,00	0,31	0,00	0,31
Camisas, blusas, polos, para mujeres o niñas	0,31	0,00	0,31	0,00	0,00	0,00	0,31	0,00	0,31
Camisetas de punto	3,50	0,00	3,50	0,00	0,00	0,00	3,50	0,00	3,50
Camisetas interiores y calzoncillos hombres o niños	0,14	0,00	0,14	0,00	0,00	0,00	0,14	0,00	0,14
Camisetas, combinaciones, enaguas, bragas, camisones	1,21	0,00	1,21	0,00	0,00	0,00	1,21	0,00	1,21
Campanas, campanillas, gongos y artículos similares	1,63	0,00	1,63	0,00	0,00	0,00	1,63	0,00	1,63
Candados, cerraduras y cerrojos	0,13	0,00	0,13	0,00	0,00	0,00	0,13	0,00	0,13
Carbón mineral, hulla	0,00	0,73	0,73	0,00	0,00	0,00	0,00	0,73	0,73
Carbón vegetal, envasado, aunque esté aglomerado	1,30	0,00	1,30	0,00	0,00	0,00	1,30	0,00	1,30
Carne de animales bovinos, congelada	171,38	0,00	171,38	0,00	0,00	0,00	171,38	0,00	171,38
Carne de animales de la especie bovina	1.337,60	0,00	1.337,60	0,00	0,00	0,00	1.337,60	0,00	1.337,60
Carne de animales de la especie porcina	393,10	0,00	393,10	0,00	0,00	0,00	393,10	0,00	393,10
Carne de animales de las especies ovina o caprina	186,08	0,00	186,08	0,00	0,00	0,00	186,08	0,00	186,08
Carne y despojos comestibles, de ave	869,14	0,00	869,14	0,00	0,00	0,00	869,14	0,00	869,14
Carne y despojos comestibles, salados o en salmuera	1.802,87	0,00	1.802,87	0,00	0,00	0,00	1.802,87	0,00	1.802,87
Carretillas apiladoras y de elevación	3,32	1,58	4,90	0,00	0,00	0,00	3,32	1,58	4,90
Carretillas automóvil sin dispositivos de elevación	1,28	1,52	2,80	0,00	0,00	0,00	1,28	1,52	2,80
Carrocerías de vehículos con las cabinas	4,34	0,00	4,34	0,00	0,00	0,00	4,34	0,00	4,34

4. Estadísticas de tráfico

2012 Memoria Anual Annual Report



Puerto de Huelva

4.3.3. Embarcadas y desembarcadas en el año (cont.)

MERCANCÍAS	CABOTAJE			EXTERIOR			TOTAL		
	Embarcadas	Desembarcadas	Total	Embarcadas	Desembarcadas	Total	Embarcadas	Desembarcadas	Total
Cascos para sombreros, trenzados por unión de bandas	0,33	0,00	0,33	0,00	0,00	0,00	0,33	0,00	0,33
Caucho natural, balata, guatapercha, guayule	1,18	0,00	1,18	0,00	0,00	0,00	1,18	0,00	1,18
Cebollas, chalotes, ajos, puerros y demás hortalizas	5.705,73	0,00	5.705,73	0,00	0,00	0,00	5.705,73	0,00	5.705,73
Celulosa y sus derivados químicos	0,30	0,00	0,30	0,00	0,00	0,00	0,30	0,00	0,30
Cementos, morteros, hormigones y similares	22,43	0,00	22,43	0,00	0,00	0,00	22,43	0,00	22,43
Centrifugadoras, secadoras, aparat. filtro	1,29	0,00	1,29	0,00	0,00	0,00	1,29	0,00	1,29
Chales, pañuelos de cuello, pasamontañas, bufandas	0,69	0,00	0,69	0,00	0,00	0,00	0,69	0,00	0,69
Chasis de vehículos automóviles	0,00	1,42	1,42	0,00	0,00	0,00	0,00	1,42	1,42
Chocolate y demás preparaciones con cacao	694,79	0,00	694,79	0,00	0,00	0,00	694,79	0,00	694,79
Cigarros o puros, puritos y cigarrillos de tabaco	1,53	0,00	1,53	0,00	0,00	0,00	1,53	0,00	1,53
Cintas para máquinas de escribir y cintas similares	0,90	0,00	0,90	0,00	0,00	0,00	0,90	0,00	0,90
Cintas, excepto los artículos de la partida 5807	0,46	0,00	0,46	0,00	0,00	0,00	0,46	0,00	0,46
Circuitos integrados y microestructuras electrónicas	25,09	0,00	25,09	0,00	0,00	0,00	25,09	0,00	25,09
Clasificadores, ficheros, cajas de clasificación	3,42	0,18	3,60	0,00	0,00	0,00	3,42	0,18	3,60
Cobre refinado en bruto	10.704,09	0,00	10.704,09	67.027,37	0,00	67.027,37	77.731,46	0,00	77.731,46
Cobre sin refinar, ánodos de cobre	14.333,56	0,00	14.333,56	0,00	0,00	0,00	14.333,56	0,00	14.333,56
Coches de turismo eléctricos (>1500 kg.)	1,59	0,00	1,59	0,00	0,00	0,00	1,59	0,00	1,59
Coches de turismo no eléctricos (<1500 kg.)	1.953,60	402,58	2.356,18	0,00	0,00	0,00	1.953,60	402,58	2.356,18
Coches de turismo no eléctricos (>1500 kg.)	987,15	112,60	1.099,75	0,00	0,00	0,00	987,15	112,60	1.099,75
Coches de viajeros, furgones de equipajes	12,00	13,61	25,61	0,00	0,00	0,00	12,00	13,61	25,61
Coches para el transporte de niños	0,03	0,02	0,05	0,00	0,00	0,00	0,03	0,02	0,05
Cocos, nueces del Brasil y nueces de Marañón	6,53	0,00	6,53	0,00	0,00	0,00	6,53	0,00	6,53
Colas y demás adhesivos preparados	1,21	0,03	1,24	0,00	0,00	0,00	1,21	0,03	1,24
Colecciones y especímenes de zoología, botánica	0,05	0,00	0,05	0,00	0,00	0,00	0,05	0,00	0,05
Coles, coliflores, coles rizadas, colinabos	2,31	0,00	2,31	0,00	0,00	0,00	2,31	0,00	2,31
Colores para pintura artística, enseñanza, tubos, frascos	8,37	0,00	8,37	0,00	0,00	0,00	8,37	0,00	8,37
Combinaciones, enaguas, bragas, camisones	0,03	0,00	0,03	0,00	0,00	0,00	0,03	0,00	0,03
Compuestos aminados con funciones oxigenadas	0,96	0,00	0,96	0,00	0,00	0,00	0,96	0,00	0,96
Compuestos heterocíclicos con heteroátomos	0,34	0,00	0,34	0,00	0,00	0,00	0,34	0,00	0,34
Compuestos heterocíclicos con heteroátomos	0,57	0,00	0,57	0,00	0,00	0,00	0,57	0,00	0,57
Condensadores eléctricos	0,04	0,00	0,04	0,00	0,00	0,00	0,04	0,00	0,04
Confituras, jaleas y mermeladas	21,27	0,00	21,27	0,00	0,00	0,00	21,27	0,00	21,27
Conjunto o surtidos de viaje para aseo personal	0,04	0,00	0,04	0,00	0,00	0,00	0,04	0,00	0,04
Conservas legumbres pertrechos	67,27	0,00	67,27	1.771,25	0,00	1.771,25	1.838,52	0,00	1.838,52
Conservas de crustáceos y moluscos	10,07	0,00	10,07	0,00	0,00	0,00	10,07	0,00	10,07
Construcciones prefabricadas	0,30	0,00	0,30	0,00	0,00	0,00	0,30	0,00	0,30
Construcciones y partes de construcciones	0,57	0,00	0,57	0,00	0,00	0,00	0,57	0,00	0,57

4. Estadísticas de tráfico

2012 Memoria Anual Annual Report



Puerto de Huelva

4.3.3. Embarcadas y desembarcadas en el año (cont.)

MERCANCÍAS	CABOTAJE			EXTERIOR			TOTAL		
	Embarcadas	Desembarcadas	Total	Embarcadas	Desembarcadas	Total	Embarcadas	Desembarcadas	Total
Construcciones y sus partes, pilares, etc.	41,60	762,18	803,78	1,50	0,00	1,50	43,10	762,18	805,28
Contadores de gases, de líquidos o de electricidad	0,04	0,00	0,04	0,00	0,00	0,00	0,04	0,00	0,04
Corbatas y lazos similares	0,01	0,00	0,01	0,00	0,00	0,00	0,01	0,00	0,01
Corcho aglomerado (incluso con aglutinante)	0,50	0,00	0,50	0,00	0,00	0,00	0,50	0,00	0,50
Cordeles, cuerdas y cordajes, trenzados o no	0,00	0,02	0,02	0,00	0,00	0,00	0,00	0,02	0,02
Crustáceos congelados	246,79	0,00	246,79	0,00	4.730,34	4.730,34	246,79	4.730,34	4.977,13
Cuadros, pinturas y dibujos hechos a mano	0,08	6,60	6,68	0,00	0,00	0,00	0,08	6,60	6,68
Cuchillas y hojas cortantes para máquinas mecánicas	0,75	0,00	0,75	0,00	0,00	0,00	0,75	0,00	0,75
Cuchillos y navajas con hoja cortante o dentada	1,63	0,00	1,63	0,00	0,00	0,00	1,63	0,00	1,63
Cuentas de vidrio, imitaciones de perlas	0,93	0,18	1,11	0,00	0,00	0,00	0,93	0,18	1,11
Dátiles, higos, piñas, aguacates, guayabas, mangos	91,88	0,00	91,88	0,00	0,00	0,00	91,88	0,00	91,88
Demás abonos, fosfat. amoniaco, NPK, M/M, fosfermag, MAP	0,23	0,00	0,23	0,00	0,00	0,00	0,23	0,00	0,23
Demás hortalizas frescas o refrigeradas	2.768,57	0,00	2.768,57	0,00	0,00	0,00	2.768,57	0,00	2.768,57
Demás impresos, incluídas estampas, grabados y fotografías	65,00	0,38	65,38	0,00	0,00	0,00	65,00	0,38	65,38
Demás máquinas y aparatos de elevación	54,95	0,08	55,03	0,00	0,00	0,00	54,95	0,08	55,03
Demás máquinas y aparatos de explanación	5,19	0,00	5,19	0,00	0,00	0,00	5,19	0,00	5,19
Demás manufact. fundición hierro o acero	4,95	0,00	4,95	0,00	0,00	0,00	4,95	0,00	4,95
Demás manufacturas de hierro o acero	64,12	17,98	82,10	0,00	0,00	0,00	64,12	17,98	82,10
Demás manufacturas de plástico	68,84	18,10	86,94	0,80	0,00	0,80	69,64	18,10	87,74
Demás papeles y cartones, sin estucar	1,36	0,00	1,36	0,00	0,00	0,00	1,36	0,00	1,36
Demás papeles, cartones, gütas de celulosa	6,99	0,41	7,40	0,00	0,00	0,00	6,99	0,41	7,40
Demás pinturas y barnices	3,41	0,00	3,41	0,00	0,00	0,00	3,41	0,00	3,41
Demás placas de plástico	30,64	0,00	30,64	0,00	0,00	0,00	30,64	0,00	30,64
Demás plantas vivas, esquejes e injertos	502,67	460,78	963,45	0,00	0,00	0,00	502,67	460,78	963,45
Demás tubos diámetro ext >406,4 mm. hierro o acero	0,00	0,50	0,50	0,00	0,00	0,00	0,00	0,50	0,50
Demás tubos y perfiles huecos	0,28	0,00	0,28	0,00	0,00	0,00	0,28	0,00	0,28
Densímetros, areómetros, pesalíquidos	0,01	0,00	0,01	0,00	0,00	0,00	0,01	0,00	0,01
Depósitos, barriles, tambores, bidones, cajas	0,30	0,49	0,79	0,00	0,00	0,00	0,30	0,49	0,79
Depósitos, barriles, bidones, cajas, etc.	7,71	3,18	10,89	0,00	0,00	0,00	7,71	3,18	10,89
Depósitos, cisternas, cubas y recipientes similares	1,50	0,00	1,50	38,00	0,00	38,00	39,50	0,00	39,50
Deriv. halog. Hidroc. Clorofor, Cloruro metil, Diclor. Eti	1,15	0,00	1,15	0,00	0,00	0,00	1,15	0,00	1,15
Desperdicios y desechos de papel o cartón	28,78	0,00	28,78	0,00	0,00	0,00	28,78	0,00	28,78
Desperdicios y desechos hierro (Chatarra)	0,00	7,28	7,28	0,00	0,00	0,00	0,00	7,28	7,28
Despojos comestibles de animales	23,46	0,00	23,46	0,00	0,00	0,00	23,46	0,00	23,46
Dextrina de demás almidones y féculas modificados	0,05	0,00	0,05	0,00	0,00	0,00	0,05	0,00	0,05
Diarios y publicaciones periódicas, impresos	2,81	1,60	4,41	0,00	0,00	0,00	2,81	1,60	4,41
Diodos, transistores y dispositivos semiconductores	0,16	0,00	0,16	0,00	0,00	0,00	0,16	0,00	0,16

4. Estadísticas de tráfico

2012 Memoria Anual Annual Report



Puerto de Huelva

4.3.3. Embarcadas y desembarcadas en el año (cont.)

MERCANCÍAS	CABOTAJE			EXTERIOR			TOTAL		
	Embarcadas	Desembarcadas	Total	Embarcadas	Desembarcadas	Total	Embarcadas	Desembarcadas	Total
Disolventes o diluyentes orgánicos compuestos	4,37	0,04	4,41	0,00	0,00	0,00	4,37	0,04	4,41
Dispositivos de cristal líquido, láseres y demás	0,05	0,00	0,05	0,00	0,00	0,00	0,05	0,00	0,05
Efectos personales	39,44	8,83	48,27	0,00	0,00	0,00	39,44	8,83	48,27
Efectos personales por traslado por matrimonio	0,00	0,05	0,05	0,00	0,00	0,00	0,00	0,05	0,05
Electrodos y escobillas de carbón	0,02	0,00	0,02	0,00	0,00	0,00	0,02	0,00	0,02
Electroimanes, imanes permanentes	1,29	0,00	1,29	0,00	0,00	0,00	1,29	0,00	1,29
Elementos para vías férreas, fundición, hierro o acero	0,03	0,00	0,03	0,00	0,00	0,00	0,03	0,00	0,03
Elementos químicos impurificados para electrónica	0,10	0,00	0,10	0,00	0,00	0,00	0,10	0,00	0,10
Embutidos y productos similares, de carne, despojos	649,56	0,00	649,56	0,00	0,00	0,00	649,56	0,00	649,56
Emisores de radiotelefonía, radiotelegrafía	0,53	0,00	0,53	0,00	0,00	0,00	0,53	0,00	0,53
Encendedores y mecheros, incluso mecánicos o electr.	3,76	0,00	3,76	0,00	0,00	0,00	3,76	0,00	3,76
Escobas, cepillos y brochas	0,96	0,00	0,96	0,00	0,00	0,00	0,96	0,00	0,96
Espejos de vidrio con marco o sin él	0,01	0,00	0,01	0,00	0,00	0,00	0,01	0,00	0,01
Estatuillas y objetos de cerámica	5,08	0,00	5,08	0,00	0,00	0,00	5,08	0,00	5,08
Esteres metílicos (biodiesel)	4,14	0,00	4,14	0,00	0,00	0,00	4,14	0,00	4,14
Estufas, calderas con hogar, cocinas, asadores	1,93	0,00	1,93	0,00	0,00	0,00	1,93	0,00	1,93
Etiquetas de todas clases, de papel o cartón	9,43	0,01	9,44	0,00	0,00	0,00	9,43	0,01	9,44
Etiquetas, escudos y artículos similares, textiles	0,00	0,43	0,43	0,00	0,00	0,00	0,00	0,43	0,43
Extracto de malta; preparaciones de harina	561,80	0,00	561,80	0,00	0,00	0,00	561,80	0,00	561,80
Fechadores, sellos, numeradores, timbradores	0,05	0,00	0,05	0,00	0,00	0,00	0,05	0,00	0,05
Fibra de vidrio y manufacturas de estas materias	0,11	0,00	0,11	0,00	0,00	0,00	0,11	0,00	0,11
Fieltro, incluso impregnado, recubierto, revestido	0,04	0,00	0,04	0,00	0,00	0,00	0,04	0,00	0,04
Filetes y demás carne de pescado, incluso picada	59,90	0,00	59,90	0,00	0,00	0,00	59,90	0,00	59,90
Flores, follajes y frutos artificiales	0,60	0,00	0,60	0,00	0,00	0,00	0,60	0,00	0,60
Fluoruros, fluorosilicatos, fluoroaluminatos	0,40	0,00	0,40	0,00	0,00	0,00	0,40	0,00	0,40
Fosfuros, con exclusión de ferrofósforos	0,01	0,00	0,01	0,00	0,00	0,00	0,01	0,00	0,01
Fregaderos, lavabos, bañeras, bidés, inodoros	3,15	0,00	3,15	0,00	0,00	0,00	3,15	0,00	3,15
Frutas u otros frutos y demás partes de plantas	39,90	0,00	39,90	0,00	0,00	0,00	39,90	0,00	39,90
Frutas y otros frutos, secos, mezclas de frutas	173,20	0,00	173,20	0,00	0,00	0,00	173,20	0,00	173,20
Fuel (residuos atmosféricos, L.C.O.)	2,72	0,00	2,72	0,00	0,00	0,00	2,72	0,00	2,72
Gafas correctoras, protectoras o similares	0,75	6,26	7,01	0,00	0,00	0,00	0,75	6,26	7,01
Gelatinas y sus derivados y demás colas de origen animal	0,10	0,00	0,10	0,00	0,00	0,00	0,10	0,00	0,10
Gemelos y prismáticos, anteojos de larga vista	0,23	0,00	0,23	0,00	0,00	0,00	0,23	0,00	0,23
Giradiscos, tocadiscos, reproductores de casetes	0,61	0,07	0,68	0,00	0,00	0,00	0,61	0,07	0,68
Goma laca, gomas, resinas, gomorresinas y bálsamos	0,02	0,00	0,02	0,00	0,00	0,00	0,02	0,00	0,02
Granito, demás piedras construcción en bloque	0,04	0,40	0,44	0,00	0,00	0,00	0,04	0,40	0,44
Granos de cereales trabajados de otra forma	8,54	0,00	8,54	0,00	0,00	0,00	8,54	0,00	8,54

4. Estadísticas de tráfico

2012 Memoria Anual Annual Report



Puerto de Huelva

4.3.3. Embarcadas y desembarcadas en el año (cont.)

MERCANCÍAS	CABOTAJE			EXTERIOR			TOTAL		
	Embarcadas	Desembarcadas	Total	Embarcadas	Desembarcadas	Total	Embarcadas	Desembarcadas	Total
Grupos electrógenos, motores	0,00	0,00	0,00	2,00	0,00	2,00	2,00	0,00	2,00
Grúas y cables aéreos, puentes rodantes	423,99	11,31	435,30	0,00	0,00	0,00	423,99	11,31	435,30
Guantes y similares	0,05	0,98	1,03	0,00	0,00	0,00	0,05	0,98	1,03
Guarniciones, herrajes y artículos de metales	8,74	0,24	8,98	0,00	0,00	0,00	8,74	0,24	8,98
Guata de materias textiles y artículos de esta guata	0,01	0,00	0,01	0,00	0,00	0,00	0,01	0,00	0,01
Güatas, vendas y artículos análogos	6,84	0,02	6,86	0,00	0,00	0,00	6,84	0,02	6,86
Harina de cereales, excepto trigo, morcajo, tranquillón	15,32	0,00	15,32	0,00	0,00	0,00	15,32	0,00	15,32
Harina de trigo y de morcajo o tranquillón	3,90	0,00	3,90	0,00	0,00	0,00	3,90	0,00	3,90
Helados y productos similares, incluso con cacao	129,01	18,88	147,89	0,00	0,00	0,00	129,01	18,88	147,89
Herramientas mano no expresada en otras partidas	106,70	11,26	117,96	35,42	0,00	35,42	142,12	11,26	153,38
Herramientas para la venta al por menor	0,25	0,21	0,46	0,00	0,00	0,00	0,25	0,21	0,46
Herramientas y útiles	6,64	42,67	49,31	0,00	0,00	0,00	6,64	42,67	49,31
Herramientas, monturas y mangos de herramientas	3,52	3,47	6,99	0,00	0,00	0,00	3,52	3,47	6,99
Heterósidos naturales o reproducidos por síntesis	0,83	0,00	0,83	0,00	0,00	0,00	0,83	0,00	0,83
Hidrógeno, gases nobles y elementos no metálicos	0,52	0,00	0,52	0,00	0,00	0,00	0,52	0,00	0,52
Hilachas de lana o de pelo fino u ordinario	0,10	0,00	0,10	0,00	0,00	0,00	0,10	0,00	0,10
Hilados de fibras sintéticas o artificiales	0,14	0,00	0,14	0,00	0,00	0,00	0,14	0,00	0,14
Hilados de filamentos sintéticos	0,18	0,00	0,18	0,00	0,00	0,00	0,18	0,00	0,18
Hilados de lana o de pelo fino	7,45	0,00	7,45	0,00	0,00	0,00	7,45	0,00	7,45
Hilo de coser de fibras sintéticas o artificiales	0,39	0,00	0,39	0,00	0,00	0,00	0,39	0,00	0,39
Hilos, cables y demás conductores aislados	13,58	0,06	13,64	0,00	0,00	0,00	13,58	0,06	13,64
Hipocloritos, hipoclorito de calcio comercial	2,95	0,00	2,95	0,00	0,00	0,00	2,95	0,00	2,95
Hojas y tiras delgadas, de aluminio	12,59	0,00	12,59	0,00	0,00	0,00	12,59	0,00	12,59
Hongos y trufas, preparados o conservados	0,00	23,36	23,36	0,00	0,00	0,00	0,00	23,36	23,36
Hormonas, naturales o reproducidas por síntesis	21,86	0,00	21,86	0,00	0,00	0,00	21,86	0,00	21,86
Hornos eléctricos industriales o de laboratorio	0,11	0,00	0,11	0,00	0,00	0,00	0,11	0,00	0,11
Hornos industriales o de laboratorio	0,05	0,00	0,05	0,00	0,00	0,00	0,05	0,00	0,05
Hortalizas secas, incluidas cortadas en trozos	12,69	0,00	12,69	0,00	0,00	0,00	12,69	0,00	12,69
Hortalizas, incluso "silvestres" congeladas	627,68	0,00	627,68	0,00	0,00	0,00	627,68	0,00	627,68
Hortalizas, incluso "silvestres" de vaina	6,14	0,00	6,14	0,00	0,00	0,00	6,14	0,00	6,14
Huevos de ave frescos, conservados o cocidos	1.107,16	0,00	1.107,16	0,00	0,00	0,00	1.107,16	0,00	1.107,16
Huevos de ave sin cáscara y yemas de huevos	2.060,14	0,00	2.060,14	0,00	0,00	0,00	2.060,14	0,00	2.060,14
Iniciadores y aceleradores, de reacción	3,76	1,00	4,76	0,00	0,00	0,00	3,76	1,00	4,76
Insecticidas, raticidas, fungicidas, herbicidas	7,97	0,00	7,97	0,00	0,00	0,00	7,97	0,00	7,97
Instrumentos de dibujo, trazado o cálculo	1,03	0,00	1,03	0,00	0,00	0,00	1,03	0,00	1,03
Instrumentos musicales con sonido amplificado	2,12	0,00	2,12	0,00	0,00	0,00	2,12	0,00	2,12
Instrumentos musicales de percusión	0,00	0,10	0,10	0,00	0,00	0,00	0,00	0,10	0,10

4. Estadísticas de tráfico

2012 Memoria Anual Annual Report



Puerto de Huelva

4.3.3. Embarcadas y desembarcadas en el año (cont.)

MERCANCÍAS	CABOTAJE			EXTERIOR			TOTAL		
	Embarcadas	Desembarcadas	Total	Embarcadas	Desembarcadas	Total	Embarcadas	Desembarcadas	Total
Instrumentos para la regulación y el control	0,10	1,36	1,46	0,00	0,00	0,00	0,10	1,36	1,46
Instrumentos y aparatos de geodesia, topografía	0,02	0,02	0,04	0,00	0,00	0,00	0,02	0,02	0,04
Instrumentos y aparatos de medicina	23,66	0,09	23,75	0,00	0,00	0,00	23,66	0,09	23,75
Instrumentos y aparatos para análisis físico o químico	0,60	0,01	0,61	0,00	0,00	0,00	0,60	0,01	0,61
Instrumentos y aparatos para medida del caudal	0,54	0,04	0,58	0,00	0,00	0,00	0,54	0,04	0,58
Instrumentos, máquinas y aparatos para medida	2,17	0,15	2,32	0,00	0,00	0,00	2,17	0,15	2,32
Jabón, productos y preparaciones orgánicos	2,52	0,40	2,92	0,00	0,00	0,00	2,52	0,40	2,92
Jengibre, azafrán, cúrcuma, tomillo, hojas de laurel	55,14	0,00	55,14	0,00	0,00	0,00	55,14	0,00	55,14
Jugos de frutas (inc.mosto de uva) sin fermentar	3,53	0,00	3,53	0,00	0,00	0,00	3,53	0,00	3,53
Jugos y extractos vegetales, materias pécticas	4,98	0,00	4,98	0,00	0,00	0,00	4,98	0,00	4,98
Juntas metaloplásticas, juegos o surtidos de juntas	0,02	0,00	0,02	0,00	0,00	0,00	0,02	0,00	0,02
Lámparas eléctricas portátiles con energía propia	1,82	0,01	1,83	0,00	0,00	0,00	1,82	0,01	1,83
Lámparas y tubos eléctricos de incandescencia	1,07	0,06	1,13	0,00	0,00	0,00	1,07	0,06	1,13
Lámparas, tubos y válvulas electrónicos	0,01	0,00	0,01	0,00	0,00	0,00	0,01	0,00	0,01
Lápices, minas, pasteles, carbonillos, tizas	0,08	0,00	0,08	0,00	0,00	0,00	0,08	0,00	0,08
Lacas colorantes, preparaciones a base de lacas	2,35	0,00	2,35	0,00	0,00	0,00	2,35	0,00	2,35
Lana de escoria, de roca y lasa minerales similares	0,46	0,00	0,46	0,00	0,00	0,00	0,46	0,00	0,46
Las demás alfombras y revestimientos para el suelo	0,07	0,00	0,07	0,00	0,00	0,00	0,07	0,00	0,07
Las demás armas (fusiles, rifles y pistolas)	0,01	0,00	0,01	0,00	0,00	0,00	0,01	0,00	0,01
Las demás armas de fuego y artefactos similares	1,73	0,16	1,89	0,00	0,00	0,00	1,73	0,16	1,89
Las demás bebidas fermentadas, a granel	0,84	1,33	2,17	0,00	0,00	0,00	0,84	1,33	2,17
Las demás bebidas fermentadas, envasadas	2,10	2,08	4,18	0,00	0,00	0,00	2,10	2,08	4,18
Las demás carnes y despojos comestibles	98,85	0,00	98,85	0,00	0,00	0,00	98,85	0,00	98,85
Las demás frutas u otros frutos frescos	1.212,69	0,00	1.212,69	0,00	0,00	0,00	1.212,69	0,00	1.212,69
Las demás herramientas para trabajar metales	0,00	2,73	2,73	0,00	0,00	0,00	0,00	2,73	2,73
Las demás hortalizas , incluso "silvestres" sin congelar	186,22	0,00	186,22	0,00	0,00	0,00	186,22	0,00	186,22
Las demás hortalizas, incluso "silvestres" congelada	65,50	0,00	65,50	0,00	0,00	0,00	65,50	0,00	65,50
Las demás máquinas para trabajo de la pasta de papel	1,86	0,00	1,86	0,00	0,00	0,00	1,86	0,00	1,86
Las demás máquinas y aparatos de oficina	3,77	0,00	3,77	0,00	0,00	0,00	3,77	0,00	3,77
Las demás manufacturas de aluminio	3,88	0,02	3,90	0,00	0,00	0,00	3,88	0,02	3,90
Las demás manufacturas de cerámica	0,11	0,00	0,11	0,00	0,00	0,00	0,11	0,00	0,11
Las demás manufacturas de cinc	0,32	0,00	0,32	0,00	0,00	0,00	0,32	0,00	0,32
Las demás manufacturas de cobre	0,06	0,00	0,06	0,00	0,00	0,00	0,06	0,00	0,06
Las demás manufacturas de caucho vulcanizado	0,03	0,00	0,03	0,00	0,00	0,00	0,03	0,00	0,03
Las demás manufacturas de madera	2,20	0,31	2,51	0,00	0,00	0,00	2,20	0,31	2,51
Las demás manufacturas de vidrio	0,29	1,34	1,63	0,00	0,00	0,00	0,29	1,34	1,63
Las demás partes de relojería	6,58	0,00	6,58	0,00	0,00	0,00	6,58	0,00	6,58

4. Estadísticas de tráfico

2012 Memoria Anual Annual Report



Puerto de Huelva

4.3.3. Embarcadas y desembarcadas en el año (cont.)

MERCANCÍAS	CABOTAJE			EXTERIOR			TOTAL		
	Embarcadas	Desembarcadas	Total	Embarcadas	Desembarcadas	Total	Embarcadas	Desembarcadas	Total
Las demás placas, hojas, películas, bandas, láminas	8,29	0,00	8,29	0,00	0,00	0,00	8,29	0,00	8,29
Las demás prendas de vestir, de punto	92,19	1,57	93,76	0,00	0,00	0,00	92,19	1,57	93,76
Las demás preparaciones y conservas de carne	347,38	0,00	347,38	0,00	0,00	0,00	347,38	0,00	347,38
Latosuero,incluso concetrande, azucarado	79,70	0,00	79,70	0,00	0,00	0,00	79,70	0,00	79,70
Lavavajillas, máquinas y aparatos para limpiar	2,48	0,12	2,60	0,00	0,00	0,00	2,48	0,12	2,60
Leña, aserrín, desperdicios y desechos de madera	3.486,40	0,00	3.486,40	0,00	0,00	0,00	3.486,40	0,00	3.486,40
Leche y nata (crema), sin adición de azúcar	649,51	0,00	649,51	0,00	0,00	0,00	649,51	0,00	649,51
Leche y nata, concentradas o con azúcar	91,33	18,64	109,97	0,00	0,00	0,00	91,33	18,64	109,97
Lechugas y achicorias, incluso escarola y endibia	165,36	0,00	165,36	0,00	0,00	0,00	165,36	0,00	165,36
Legumbres secas desvainadas (habas forrajeras)	19,07	0,00	19,07	0,00	0,00	0,00	19,07	0,00	19,07
Lentes, prismas, espejos y demás elementos de óptica	0,07	0,00	0,07	0,00	0,00	0,00	0,07	0,00	0,07
Levaduras (vivas o muertas), demás microorganismos	1,44	0,00	1,44	0,00	0,00	0,00	1,44	0,00	1,44
Libros registro, de contabilidad, talonarios	31,07	0,63	31,70	0,00	0,00	0,00	31,07	0,63	31,70
Libros,folletos o similares, incl.hojas sueltas	82,10	1,10	83,20	0,00	0,00	0,00	82,10	1,10	83,20
Llaves de ajuste manual, cubos intercambiables	0,55	0,00	0,55	0,00	0,00	0,00	0,55	0,00	0,55
Los demás aparatos respiratorios y máscaras antigás	0,46	0,00	0,46	0,00	0,00	0,00	0,46	0,00	0,46
Los demás artículos confeccionados, patrones confección	2,67	1,62	4,29	0,00	0,00	0,00	2,67	1,62	4,29
Los demás artículos de cuchillería	3,18	0,54	3,72	0,00	0,00	0,00	3,18	0,54	3,72
Los demás artículos de tapicería	8,41	0,00	8,41	0,00	0,00	0,00	8,41	0,00	8,41
Los demás azúcares, incluidas la lactosa, maltosa	0,00	0,36	0,36	0,00	0,00	0,00	0,00	0,36	0,36
Los demás calzados con piso y parte superior	3,83	0,25	4,08	0,00	0,00	0,00	3,83	0,25	4,08
Los demás calzados	7,08	0,78	7,86	0,00	0,00	0,00	7,08	0,78	7,86
Los demás complementos de vestir confeccionados	0,42	0,00	0,42	0,00	0,00	0,00	0,42	0,00	0,42
Los demás complementos de vestir, partes de prendas	2,16	0,61	2,77	0,00	0,00	0,00	2,16	0,61	2,77
Los demás compuestos heterocíclicos	0,08	0,00	0,08	0,00	0,00	0,00	0,08	0,00	0,08
Los demás contadores (cuentarrevoluciones...)	0,24	0,00	0,24	0,00	0,00	0,00	0,24	0,00	0,24
Los demás frutos de cáscara frescos o secos	43,81	0,00	43,81	0,00	0,00	0,00	43,81	0,00	43,81
Los demás instrumentos musicales de cuerda	0,01	0,05	0,06	0,00	0,00	0,00	0,01	0,05	0,06
Los demás juguetes, modelos reducidos y similares	7,43	0,02	7,45	0,00	0,00	0,00	7,43	0,02	7,45
Los demás motores y máquinas motrices	62,23	2,00	64,23	0,00	0,00	0,00	62,23	2,00	64,23
Los demás muebles y sus partes	68,85	38,84	107,69	0,00	0,00	0,00	68,85	38,84	107,69
Los demás relojes, excepto de pequeño mecanismo	0,02	0,00	0,02	0,00	0,00	0,00	0,02	0,00	0,02
Los demás sombreros y tocados, incluso guarnecidos	0,22	0,22	0,44	0,00	0,00	0,00	0,22	0,22	0,44
Los demás tejidos de fibras sintéticas discontinuas	0,01	0,00	0,01	0,00	0,00	0,00	0,01	0,00	0,01
Losas de gres	3,72	0,00	3,72	0,00	0,00	0,00	3,72	0,00	3,72
Lubricantes	0,00	0,01	0,01	0,00	0,00	0,00	0,00	0,01	0,01
Lunas (vidrio flotado y cidrio desbastado o pulido)	6,26	0,00	6,26	0,00	0,00	0,00	6,26	0,00	6,26

4. Estadísticas de tráfico

2012 Memoria Anual Annual Report



Puerto de Huelva

4.3.3. Embarcadas y desembarcadas en el año (cont.)

MERCANCÍAS	CABOTAJE			EXTERIOR			TOTAL		
	Embarcadas	Desembarcadas	Total	Embarcadas	Desembarcadas	Total	Embarcadas	Desembarcadas	Total
Máquina y aparatos para clasificar, cribar	1,11	0,00	1,11	0,00	0,00	0,00	1,11	0,00	1,11
Máquinas automáticas para procesamiento de datos	7,49	0,42	7,91	0,00	0,00	0,00	7,49	0,42	7,91
Máquinas automáticas para venta de productos	0,50	0,00	0,50	0,00	0,00	0,00	0,50	0,00	0,50
Máquinas de afeitar, cortar el pelo, con motor	0,38	0,00	0,38	0,00	0,00	0,00	0,38	0,00	0,38
Máquinas de coser, excepto los de la partida 8440	0,02	0,01	0,03	0,00	0,00	0,00	0,02	0,01	0,03
Máquinas de escribir y para procesamiento de textos	0,15	0,00	0,15	0,00	0,00	0,00	0,15	0,00	0,15
Máquinas herramientas astilladora	9,00	0,00	9,00	0,00	0,00	0,00	9,00	0,00	9,00
Máquinas para forjar o estampar, martillo pilón	0,04	0,00	0,04	0,00	0,00	0,00	0,04	0,00	0,04
Máquinas para la limpieza de semillas	0,51	0,00	0,51	0,00	0,00	0,00	0,51	0,00	0,51
Máquinas para lavar ropa, incluso con secado	0,02	0,07	0,09	0,00	0,00	0,00	0,02	0,07	0,09
Máquinas y aparatos eléctricos con función propia	2,01	0,00	2,01	0,00	0,00	0,00	2,01	0,00	2,01
Máquinas y aparatos para imprimir	3,16	5,23	8,39	0,00	0,00	0,00	3,16	5,23	8,39
Máquinas y aparatos para soldar	0,17	0,00	0,17	0,00	0,00	0,00	0,17	0,00	0,17
Máquinas y aparatos para soldar	0,16	0,14	0,30	0,00	0,00	0,00	0,16	0,14	0,30
Máquinas y aparatos, para preparación de alimentos	0,12	0,08	0,20	0,00	0,00	0,00	0,12	0,08	0,20
Máquinas, aparatos y material para fundir	2,59	0,00	2,59	0,00	0,00	0,00	2,59	0,00	2,59
Máquinas, aparatos y artefactos cosechar	0,70	0,00	0,70	0,00	0,00	0,00	0,70	0,00	0,70
Maíz	35,35	0,00	35,35	0,00	0,00	0,00	35,35	0,00	35,35
Madera en bruto de eucalipto	0,00	131.482,36	131.482,36	5.092,35	0,00	5.092,35	5.092,35	131.482,36	136.574,71
Madera en una o varias caras o cantos	0,72	0,00	0,72	0,00	0,00	0,00	0,72	0,00	0,72
Mangueras para bombas y tubos similares	0,26	0,00	0,26	0,00	0,00	0,00	0,26	0,00	0,26
Maniquies y artículos similares, autómatas	0,14	0,12	0,26	0,00	0,00	0,00	0,14	0,12	0,26
Mantas	0,01	0,00	0,01	0,00	0,00	0,00	0,01	0,00	0,01
Manteca de cerdo, demás grasas de cerdo y ave	0,96	0,00	0,96	0,00	0,00	0,00	0,96	0,00	0,96
Mantequilla y demás materias grasas de la leche	52,51	0,00	52,51	0,00	0,00	0,00	52,51	0,00	52,51
Manufacturas cartográficas de todas clases	0,96	0,21	1,17	0,00	0,00	0,00	0,96	0,21	1,17
Manufacturas de cemento, hormigón, etc.	108,83	0,00	108,83	0,00	0,00	0,00	108,83	0,00	108,83
Manufacturas de corcho natural	1,34	0,00	1,34	0,00	0,00	0,00	1,34	0,00	1,34
Manufacturas de yeso o preparaciones a base de yeso	5,00	0,00	5,00	0,00	0,00	0,00	5,00	0,00	5,00
Manzanas frescas	5.063,01	0,00	5.063,01	0,00	0,00	0,00	5.063,01	0,00	5.063,01
Maquinaria agrícola, o céspedes o terrenos deportes	6,95	0,00	6,95	0,54	0,00	0,54	7,49	0,00	7,49
Maquinaria no expresada en otros epígrafes	6,58	16,20	22,78	0,00	0,00	0,00	6,58	16,20	22,78
Maquinaria para fabricación de semiconductores	0,11	0,00	0,11	0,00	0,00	0,00	0,11	0,00	0,11
Máquina herramienta para trabajar la piedra	0,00	13,60	13,60	0,00	0,00	0,00	0,00	13,60	13,60
Marcos de madera para cuadros	1,15	0,00	1,15	0,00	0,00	0,00	1,15	0,00	1,15
Marfil, hueso, concha de tortuga, cuerno, asta	0,04	0,00	0,04	0,00	0,00	0,00	0,04	0,00	0,04
Margarina, mezclas o preparac. (a granel)	4,11	0,00	4,11	0,00	0,00	0,00	4,11	0,00	4,11

4. Estadísticas de tráfico

2012 Memoria Anual Annual Report



Puerto de Huelva

4.3.3. Embarcadas y desembarcadas en el año (cont.)

MERCANCÍAS	CABOTAJE			EXTERIOR			TOTAL		
	Embarcadas	Desembarcadas	Total	Embarcadas	Desembarcadas	Total	Embarcadas	Desembarcadas	Total
Margarina, mezclas o preparac. (envasados)	149,58	0,00	149,58	0,00	0,00	0,00	149,58	0,00	149,58
Marquetería, cajas de orfebrería	0,32	0,00	0,32	0,00	0,00	0,00	0,32	0,00	0,32
Masilla, cementos de resina y otros mastiques	0,51	0,04	0,55	0,00	0,00	0,00	0,51	0,04	0,55
Material eléctrico (interrup.conmutador)	1,77	0,00	1,77	0,00	0,00	0,00	1,77	0,00	1,77
Mecanismos de relojería completos	0,00	0,01	0,01	0,00	0,00	0,00	0,00	0,01	0,01
Medicamentos para usos terapéuticos o profilácticos	18,92	0,00	18,92	0,00	0,00	0,00	18,92	0,00	18,92
Medicamentos sin dosificar ni acondicionar	18,74	0,00	18,74	0,00	0,00	0,00	18,74	0,00	18,74
Medios de cultivo para microorganismos	0,03	0,00	0,03	0,00	0,00	0,00	0,03	0,00	0,03
Melones, sandías y papayas, frescos	5.836,35	734,02	6.570,37	0,00	0,00	0,00	5.836,35	734,02	6.570,37
Membrillos, frescos	483,01	0,00	483,01	0,00	0,00	0,00	483,01	0,00	483,01
Mezclas de sustancias odoríferas	0,18	0,00	0,18	0,00	0,00	0,00	0,18	0,00	0,18
Microscopios ópticos, incluidos de microfotografía	0,01	0,01	0,02	0,00	0,00	0,00	0,01	0,01	0,02
Micrófonos y sus soportes, altavoces	2,66	0,14	2,80	0,00	0,00	0,00	2,66	0,14	2,80
Miel natural	24,47	0,00	24,47	0,00	0,00	0,00	24,47	0,00	24,47
Minerales aluminio (bauxita) y sus concentrados	0,09	0,00	0,09	0,00	0,00	0,00	0,09	0,00	0,09
Mobiliario para la medicina, cirugía, odontología	0,90	0,00	0,90	0,00	0,00	0,00	0,90	0,00	0,90
Moluscos vivos,refrigerados,congelados	786,06	21,72	807,78	0,00	67,30	67,30	786,06	89,02	875,08
Monofilamentos con dimensión de corte > 1 mm	8,77	0,00	8,77	0,00	0,00	0,00	8,77	0,00	8,77
Monofilamentos sintéticos de 67 decitex. o más	0,95	0,00	0,95	0,00	0,00	0,00	0,95	0,00	0,95
Monturas de gafas o de artículos similares	0,13	0,00	0,13	0,00	0,00	0,00	0,13	0,00	0,13
Motocicletas con o sin sidecar	16,07	8,83	24,90	0,00	0,00	0,00	16,07	8,83	24,90
Motores de émbolo alternativo o rotativo	2,68	3,02	5,70	0,00	0,00	0,00	2,68	3,02	5,70
Motores de émbolo, (motores diesel o semidiesel)	1,45	0,41	1,86	0,00	0,00	0,00	1,45	0,41	1,86
Motores y generadores eléctricos	2,13	268,30	270,43	1,89	0,00	1,89	4,02	268,30	272,32
Mueles y artículos similares	0,03	0,01	0,04	0,00	0,00	0,00	0,03	0,01	0,04
Neumáticos nuevos de caucho	7,84	1,89	9,73	0,00	0,00	0,00	7,84	1,89	9,73
Neumáticos recauchutados o usados	0,40	0,00	0,40	0,00	0,00	0,00	0,40	0,00	0,40
Nitrato de estroncio	0,00	0,00	0,00	4.494,14	0,00	4.494,14	4.494,14	0,00	4.494,14
Nitritos y nitratos	0,00	10.072,11	10.072,11	27.418,19	0,00	27.418,19	27.418,19	10.072,11	37.490,30
Objetos de vidrio para mesa, cocina, tocador	0,06	0,00	0,06	0,00	0,00	0,00	0,06	0,00	0,06
Obras originales de estatuaria o de escultura	0,10	0,00	0,10	0,00	0,00	0,00	0,10	0,00	0,10
Obras y piezas carpintería para construcciones	13,08	1,40	14,48	0,00	0,00	0,00	13,08	1,40	14,48
Ordeñadoras y máquinas para la industria lechera	0,10	0,00	0,10	0,00	0,00	0,00	0,10	0,00	0,10
Osciloscopios, analizadores de espectro	0,02	0,00	0,02	0,00	0,00	0,00	0,02	0,00	0,02
Paneles, planchas, baldosas, bloques y similares	5,21	0,11	5,32	0,00	0,00	0,00	5,21	0,11	5,32
Papel del tipo del utilizado para papel higiénico	0,11	0,00	0,11	0,00	0,00	0,00	0,11	0,00	0,11
Papel higiénico, pañuelos, toallitas para desmaquillar	7,28	0,02	7,30	0,00	0,00	0,00	7,28	0,02	7,30

4. Estadísticas de tráfico

2012 Memoria Anual Annual Report



Puerto de Huelva

4.3.3. Embarcadas y desembarcadas en el año (cont.)

MERCANCÍAS	CABOTAJE			EXTERIOR			TOTAL		
	Embarcadas	Desembarcadas	Total	Embarcadas	Desembarcadas	Total	Embarcadas	Desembarcadas	Total
Papel para decorar y rvestimientos similares	0,15	0,00	0,15	0,00	0,00	0,00	0,15	0,00	0,15
Papel prensa en bobinas o en hojas	5,66	0,00	5,66	0,00	0,00	0,00	5,66	0,00	5,66
Papel y cartón sulfurado	0,53	0,00	0,53	0,00	0,00	0,00	0,53	0,00	0,53
Papel y cartón Kraft. en bobinas	0,04	0,00	0,04	0,00	0,00	0,00	0,04	0,00	0,04
Papel y cartón, sin estucar ni recubrir	2,25	0,02	2,27	0,00	0,00	0,00	2,25	0,02	2,27
Papel, cartón y textiles, fotográficos	0,00	0,11	0,11	0,00	0,00	0,00	0,00	0,11	0,11
Papel, cartón, guata de celulosa	10,15	1,07	11,22	0,00	0,00	0,00	10,15	1,07	11,22
Paracaidas, incluidos dirigibles y firatorios	1,53	1,53	3,06	0,00	0,00	0,00	1,53	1,53	3,06
Parafina, vaselina y ceras minerales	0,08	0,00	0,08	0,00	0,00	0,00	0,08	0,00	0,08
Paraguas, sombrillas y quitasoles	4,26	0,00	4,26	0,00	0,00	0,00	4,26	0,00	4,26
Partes de calzado, incluso las partes superiores	8,20	0,03	8,23	0,00	0,00	0,00	8,20	0,03	8,23
Partes de los aparatos de las partidas 8801 u 8802	0,03	0,00	0,03	0,00	0,00	0,00	0,03	0,00	0,03
Partes destinadas a las partidas 8535, 8536 u 8537	94,25	0,00	94,25	0,00	0,00	0,00	94,25	0,00	94,25
Partes destinadas a máquinas partidas 8425-8430	4,64	0,17	4,81	0,00	0,00	0,00	4,64	0,17	4,81
Partes eléctricas de máquinas o de aparatos	0,06	0,00	0,06	0,00	0,00	0,00	0,06	0,00	0,06
Partes identificables como destinadas a máquinas	1,13	0,00	1,13	0,00	0,00	0,00	1,13	0,00	1,13
Partes identificables para aparatos	3,97	3,65	7,62	0,00	0,00	0,00	3,97	3,65	7,62
Partes indenticables de motores	24,36	28,74	53,10	0,00	0,00	0,00	24,36	28,74	53,10
Partes maquinaria no expresada en este capítulo	0,00	295,91	295,91	0,00	0,00	0,00	0,00	295,91	295,91
Partes y accesorios a las máquinas	0,11	2,09	2,20	0,00	0,00	0,00	0,11	2,09	2,20
Partes y accesorios de aparatos (8519 a 8521)	3,31	0,00	3,31	0,00	0,00	0,00	3,31	0,00	3,31
Partes y accesorios de instrumentos musicales	0,07	0,04	0,11	0,00	0,00	0,00	0,07	0,04	0,11
Partes y accesorios de vehículos automóviles	215,46	67,40	282,86	0,00	0,00	0,00	215,46	67,40	282,86
Partes y accesorios para partidas 8469 a 8472	44,01	5,64	49,65	0,00	0,00	0,00	44,01	5,64	49,65
Partes y accesorios vehículos partidas 8711 a 8713	12,59	13,34	25,93	0,00	0,00	0,00	12,59	13,34	25,93
Partes y accesorios, no espresados en este capítulo	2,47	0,00	2,47	0,00	0,00	0,00	2,47	0,00	2,47
Partes, guarniciones y accesorios	2,21	0,00	2,21	0,00	0,00	0,00	2,21	0,00	2,21
Pasta química madera excep para disolver	212.242,00	0,00	212.242,00	49.134,00	0,00	49.134,00	261.376,00	0,00	261.376,00
Pastas alimenticias, incluso cocidas o rellenas	48,30	0,00	48,30	0,00	0,00	0,00	48,30	0,00	48,30
Patatas frescas o refrigeradas	3,48	0,00	3,48	0,00	0,00	0,00	3,48	0,00	3,48
Peines, peinetas, pasadores y artículos similares	1,35	0,00	1,35	0,00	0,00	0,00	1,35	0,00	1,35
Películas cinematográficas, impresionadas y revelada	0,09	0,00	0,09	0,00	0,00	0,00	0,09	0,00	0,09
Pelucas, barbas, cejas, pestañas, mechones y análogo	0,42	0,13	0,55	0,00	0,00	0,00	0,42	0,13	0,55
Pepinos y pepinillos, frescos o refrigerados	127,98	0,00	127,98	0,00	0,00	0,00	127,98	0,00	127,98
Pequeños mecanismos de relojería completos	0,14	0,00	0,14	0,00	0,00	0,00	0,14	0,00	0,14
Peras frescas	406,55	0,00	406,55	0,00	0,00	0,00	406,55	0,00	406,55
Perfiles de hierro o de acero sin alear	0,00	0,00	0,00	44.315,39	0,00	44.315,39	44.315,39	0,00	44.315,39

4. Estadísticas de tráfico

2012 Memoria Anual Annual Report



Puerto de Huelva

4.3.3. Embarcadas y desembarcadas en el año (cont.)

MERCANCÍAS	CABOTAJE			EXTERIOR			TOTAL		
	Embarcadas	Desembarcadas	Total	Embarcadas	Desembarcadas	Total	Embarcadas	Desembarcadas	Total
Perfumes y aguas de tocador	14,09	28,16	42,25	0,00	0,00	0,00	14,09	28,16	42,25
Pescado congelado	35,98	1.246,52	1.282,50	0,00	65,92	65,92	35,98	1.312,44	1.348,42
Pescado fresco	61,96	1.206,90	1.268,86	0,00	0,00	0,00	61,96	1.206,90	1.268,86
Pescado refrigerado	0,00	15,52	15,52	0,00	0,00	0,00	0,00	15,52	15,52
Pescado seco, salado o en salmuera; pescado ahumado	109,45	0,00	109,45	0,00	0,00	0,00	109,45	0,00	109,45
Pianos y demás instrumentos con teclado	0,01	0,00	0,01	0,00	0,00	0,00	0,01	0,00	0,01
Piedra pómez, esmeril, corindón natural	0,00	0,10	0,10	0,00	0,00	0,00	0,00	0,10	0,10
Piezas aislantes totalmente de materia aislante	0,07	0,00	0,07	0,00	0,00	0,00	0,07	0,00	0,07
Pigmentos (incluido polvo y laminillas metálicas)	1,22	0,00	1,22	0,00	0,00	0,00	1,22	0,00	1,22
Pigmentos, opacificantes y colores preparados	1,06	0,00	1,06	0,00	0,00	0,00	1,06	0,00	1,06
Pilas y baterías de pilas, eléctricas	0,71	0,00	0,71	0,00	0,00	0,00	0,71	0,00	0,71
Pimienta	3,36	0,00	3,36	0,00	0,00	0,00	3,36	0,00	3,36
Pinturas y barnices a base de polímeros	2,44	0,04	2,48	0,00	0,00	0,00	2,44	0,04	2,48
Pinturas y barnices a base de polímeros sintéticos	11,04	0,20	11,24	0,00	0,00	0,00	11,04	0,20	11,24
Plátanos frescos o secos	0,00	11.474,14	11.474,14	0,00	0,00	0,00	0,00	11.474,14	11.474,14
Placas indicadoras, placas rótulo, de direcciones	1,51	0,00	1,51	0,00	0,00	0,00	1,51	0,00	1,51
Placas y películas impresionadas, exceto cinematogr.	0,00	0,54	0,54	0,00	0,00	0,00	0,00	0,54	0,54
Placas, hojas, bandas, cintas, películas	6,97	0,43	7,40	0,00	0,00	0,00	6,97	0,43	7,40
Planchas de caucho	0,65	0,00	0,65	0,00	0,00	0,00	0,65	0,00	0,65
Planos y dibujos originales hechos a mano	1,29	0,08	1,37	0,00	0,00	0,00	1,29	0,08	1,37
Plantas y sus partes, semillas y frutos de perfumería	9,39	0,00	9,39	0,00	0,00	0,00	9,39	0,00	9,39
Polímeros acrílicos en formas primarias	0,00	1,10	1,10	0,00	0,00	0,00	0,00	1,10	1,10
Polímeros de cloruro de vinilo o de otras olefinas	2,78	0,00	2,78	0,00	0,00	0,00	2,78	0,00	2,78
Polímeros de etileno en formas primarias	7,98	0,00	7,98	0,00	0,00	0,00	7,98	0,00	7,98
Poliacetales, poliéteres y resinas epoxi	1,38	0,00	1,38	0,00	0,00	0,00	1,38	0,00	1,38
Polipastos, tornos y cabrestantes, gatos	0,05	0,99	1,04	0,00	0,00	0,00	0,05	0,99	1,04
Prendas confeccionadas con productos otras partidas	1,80	0,04	1,84	0,00	0,00	0,00	1,80	0,04	1,84
Prendas confeccionadas con tejidos de punto	0,11	0,14	0,25	0,00	0,00	0,00	0,11	0,14	0,25
Prendas de deporte, monos y conjuntos de esquí	0,46	1,98	2,44	0,00	0,00	0,00	0,46	1,98	2,44
Prendas de punto para bebés	60,38	0,00	60,38	0,00	0,00	0,00	60,38	0,00	60,38
Prendas de vestir para deporte (de entrenamiento)	288,17	11,78	299,95	0,00	0,00	0,00	288,17	11,78	299,95
Prendas y complementos de vestir, cuero	1,99	0,11	2,10	0,00	0,00	0,00	1,99	0,11	2,10
Prendas y complementos de vestir, para bebés	3,23	0,00	3,23	0,00	0,00	0,00	3,23	0,00	3,23
Prendas, guantes y demás complementos de vestir	0,32	0,00	0,32	0,00	0,00	0,00	0,32	0,00	0,32
Prensas, estrujadoras y máquinas y aparatos análogos	0,09	0,00	0,09	0,00	0,00	0,00	0,09	0,00	0,09
Preparac. alimentic. no expres. (precocinados)	1.119,56	0,00	1.119,56	0,00	0,00	0,00	1.119,56	0,00	1.119,56
Preparaciones alimentación animales	0,70	0,00	0,70	0,00	0,00	0,00	0,70	0,00	0,70

4. Estadísticas de tráfico

2012 Memoria Anual Annual Report



Puerto de Huelva

4.3.3. Embarcadas y desembarcadas en el año (cont.)

MERCANCÍAS	CABOTAJE			EXTERIOR			TOTAL		
	Embarcadas	Desembarcadas	Total	Embarcadas	Desembarcadas	Total	Embarcadas	Desembarcadas	Total
Preparaciones capilares	13,39	0,00	13,39	0,00	0,00	0,00	13,39	0,00	13,39
Preparaciones de belleza, maquillaje y antisolares	118,47	8,79	127,26	0,00	0,00	0,00	118,47	8,79	127,26
Preparaciones lubricantes (incl. aceites de corte)	3,70	0,00	3,70	0,00	0,00	0,00	3,70	0,00	3,70
Preparaciones para afeitarse, desodorantes corporales	10,44	0,00	10,44	0,00	0,00	0,00	10,44	0,00	10,44
Preparaciones para el decapado de los metales	0,10	0,00	0,10	0,00	0,00	0,00	0,10	0,00	0,10
Preparaciones para salsas y salsas preparadas	260,98	0,03	261,01	0,00	0,00	0,00	260,98	0,03	261,01
Preparaciones para sopas, potajes o caldos	324,02	0,00	324,02	0,00	0,00	0,00	324,02	0,00	324,02
Preparaciones químicas para usos fotográficos	5,64	0,00	5,64	0,00	0,00	0,00	5,64	0,00	5,64
Preparaciones y artículos farmacéuticos	4,15	0,01	4,16	0,00	0,00	0,00	4,15	0,01	4,16
Preparaciones y cargas para extintores	0,34	0,00	0,34	0,00	0,00	0,00	0,34	0,00	0,34
Preparaciones y conservas de pescado	76,48	2,57	79,05	0,00	0,00	0,00	76,48	2,57	79,05
Prod.laminados acero espesor sup. a 4,75 mm.	0,00	0,00	0,00	0,00	2.300,29	2.300,29	0,00	2.300,29	2.300,29
Produc. a base de cereales insuflados o tostados	76,83	0,00	76,83	0,00	0,00	0,00	76,83	0,00	76,83
Productos comestibles de origen animal	0,90	0,00	0,90	0,00	0,00	0,00	0,90	0,00	0,90
Productos de panadería, pastelería o galletería	871,90	0,00	871,90	0,00	0,00	0,00	871,90	0,00	871,90
Provisiones.	250,65	0,25	250,90	0,00	0,00	0,00	250,65	0,25	250,90
Provitaminas y vitaminas, naturales o reproducidas	3,18	0,21	3,39	0,00	0,00	0,00	3,18	0,21	3,39
Proyectores de imagen fija, ampliadoras o reductoras	0,77	0,00	0,77	0,00	0,00	0,00	0,77	0,00	0,77
Pulseras para relojes y sus partes	0,24	0,00	0,24	0,00	0,00	0,00	0,24	0,00	0,24
Quemadores para la alimentación de hogares	0,12	0,00	0,12	0,00	0,00	0,00	0,12	0,00	0,12
Quesos y requesón	1.148,87	12,02	1.160,89	0,00	0,00	0,00	1.148,87	12,02	1.160,89
Radiadores para calefacción central	1,83	0,00	1,83	0,00	0,00	0,00	1,83	0,00	1,83
Raíces de mandioca, incluso en pellets	179,87	0,00	179,87	0,00	0,00	0,00	179,87	0,00	179,87
Reactivos de diagnóstico o de laboratorio	0,64	0,00	0,64	0,00	0,00	0,00	0,64	0,00	0,64
Receptores de radiotelefonía, radiotelegrafía	0,12	0,00	0,12	0,00	0,00	0,00	0,12	0,00	0,12
Receptores de televisión	0,44	0,27	0,71	0,00	0,00	0,00	0,44	0,27	0,71
Recipientes para gases comprimidos o licuados	0,01	0,00	0,01	0,00	0,00	0,00	0,01	0,00	0,01
Redes de mallas anudadas, en paños o en piezas	1,77	0,00	1,77	0,00	0,00	0,00	1,77	0,00	1,77
Refrigeradores, congeladores-conservadores	6,09	0,03	6,12	0,00	0,00	0,00	6,09	0,03	6,12
Relojes de pulsera, de bolsillo o similares	0,00	0,16	0,16	0,00	0,00	0,00	0,00	0,16	0,16
Relojes de pulsera, de bolsillo y similares	7,77	1,89	9,66	0,00	0,00	0,00	7,77	1,89	9,66
Remolques y semirremolques para vehículos	182,32	116,40	298,72	0,00	0,00	0,00	182,32	116,40	298,72
Remolques, semirremolques y plataformas vacíos	6,00	14.920,28	14.926,28	0,00	0,00	0,00	6,00	14.920,28	14.926,28
Resinas amínicas, fenólicas y poliuretanos	0,00	0,02	0,02	0,00	0,00	0,00	0,00	0,02	0,02
Revestimientos de plástico para suelos	0,66	0,00	0,66	0,00	0,00	0,00	0,66	0,00	0,66
Revólveres y pistolas, excepto partidas 9303 o 9304	0,00	0,01	0,01	0,00	0,00	0,00	0,00	0,01	0,01
Rodamiento de bolas, de rodillos o de agujas	1,96	0,00	1,96	0,00	0,00	0,00	1,96	0,00	1,96

4. Estadísticas de tráfico

2012 Memoria Anual Annual Report



Puerto de Huelva

4.3.3. Embarcadas y desembarcadas en el año (cont.)

MERCANCÍAS	CABOTAJE			EXTERIOR			TOTAL		
	Embarcadas	Desembarcadas	Total	Embarcadas	Desembarcadas	Total	Embarcadas	Desembarcadas	Total
Ropa de cama, mesa, tocador o de cocina	5,21	0,03	5,24	0,00	0,00	0,00	5,21	0,03	5,24
Sacos y talegas, para envasar	0,19	0,00	0,19	0,00	0,00	0,00	0,19	0,00	0,19
Salvados, moyuelos y demás residuos cereales	2,10	0,00	2,10	0,00	0,00	0,00	2,10	0,00	2,10
Sangre humana o animal para usos terapéuticos	0,12	0,00	0,12	0,00	0,00	0,00	0,12	0,00	0,12
Sellos de correos, timbres fiscales y análogos	0,00	0,01	0,01	0,00	0,00	0,00	0,00	0,01	0,01
Semillas de anís, badiana, hinojo, cilantro, comino	2,31	0,00	2,31	0,00	0,00	0,00	2,31	0,00	2,31
Semillas, frutos y esporas, para siembra	25,11	0,00	25,11	0,00	0,00	0,00	25,11	0,00	25,11
Siliconas en formas primarias	0,81	0,01	0,82	0,00	0,00	0,00	0,81	0,01	0,82
Sillones de ruedas y demás vehículos para inválidos	0,06	0,00	0,06	0,00	0,00	0,00	0,06	0,00	0,06
Sobres, sobres-cartas, tarjetas sin ilustrar	4,09	0,00	4,09	0,00	0,00	0,00	4,09	0,00	4,09
Sombreros y demás tocados, de punto o confeccionados	0,56	0,00	0,56	0,00	0,00	0,00	0,56	0,00	0,56
Sombreros y demás tocados, trenzados	1,05	0,00	1,05	0,00	0,00	0,00	1,05	0,00	1,05
Somieres, artículos de cama y artículos similares	2,41	0,05	2,46	0,00	0,00	0,00	2,41	0,05	2,46
Soportes preparados para grabar sonido	7,01	0,53	7,54	0,00	0,00	0,00	7,01	0,53	7,54
Sostenes, fajas, corsés, tirantes, ligas	8,63	0,00	8,63	0,00	0,00	0,00	8,63	0,00	8,63
Suéteres, jerséis, pullovers, cardigans, chalecos	6,49	0,00	6,49	0,00	0,00	0,00	6,49	0,00	6,49
Suero de mantequilla, leche y nata, cuajadas, yogur	256,61	4.566,19	4.822,80	0,00	0,00	0,00	256,61	4.566,19	4.822,80
Sulfatos, alumbres, peroxosulfatos	2.336,32	0,00	2.336,32	0,00	0,00	0,00	2.336,32	0,00	2.336,32
Surtidos de piezas de tejidos e hilados	1,19	0,02	1,21	0,00	0,00	0,00	1,19	0,02	1,21
Té, incluso aromatizado	10,92	0,00	10,92	0,00	0,00	0,00	10,92	0,00	10,92
Tableros de fibra de madera u otras materias leñosas	9,17	0,00	9,17	0,00	0,00	0,00	9,17	0,00	9,17
Tapicería tejida a mano	0,00	0,02	0,02	0,00	0,00	0,00	0,00	0,02	0,02
Tapones y tapas, cápsulas para botellas	6,64	0,00	6,64	0,00	0,00	0,00	6,64	0,00	6,64
Taras de remolques y semirremolques en carga	27.883,75	8.601,11	36.484,86	0,00	0,00	0,00	27.883,75	8.601,11	36.484,86
Taras de vehículos automóviles en régimen de carga	503,42	402,18	905,60	0,00	0,00	0,00	503,42	402,18	905,60
Tejidos con contenido de fibras sintéticas	0,38	0,06	0,44	0,00	0,00	0,00	0,38	0,06	0,44
Tejidos de algodón mezclado con fibras sintéticas	0,19	0,00	0,19	0,00	0,00	0,00	0,19	0,00	0,19
Tejidos de algodón mezclado con fibras sintéticas	0,71	0,00	0,71	0,00	0,00	0,00	0,71	0,00	0,71
Tejidos de hilados de filamentos sintéticos	1,00	0,00	1,00	0,00	0,00	0,00	1,00	0,00	1,00
Tejidos de lana cargada o de pelo fino cargado	0,02	0,00	0,02	0,00	0,00	0,00	0,02	0,00	0,02
Tejidos de lana peinada o de pelo fino peinado	0,06	0,00	0,06	0,00	0,00	0,00	0,06	0,00	0,06
Tejidos de pundos de punto	1,21	0,00	1,21	0,00	0,00	0,00	1,21	0,00	1,21
Tejidos de punto de anchura superior a 30 cm	0,08	0,00	0,08	0,00	0,00	0,00	0,08	0,00	0,08
Tejidos impregnados, recubiertos, con plástico	0,04	0,00	0,04	0,00	0,00	0,00	0,04	0,00	0,04
Telas metálicas y enrejados de alambre	37,38	0,00	37,38	0,00	0,00	0,00	37,38	0,00	37,38
Telas sin tejer, incluso impregnadas	0,19	0,00	0,19	0,00	0,00	0,00	0,19	0,00	0,19
Tijeras y sus hojas	0,19	0,04	0,23	0,00	0,00	0,00	0,19	0,04	0,23

4. Estadísticas de tráfico

2012 Memoria Anual Annual Report



Puerto de Huelva

4.3.3. Embarcadas y desembarcadas en el año (cont.)

MERCANCÍAS	CABOTAJE			EXTERIOR			TOTAL		
	Embarcadas	Desembarcadas	Total	Embarcadas	Desembarcadas	Total	Embarcadas	Desembarcadas	Total
Tintas de imprenta, incluso concentradas	1,12	0,02	1,14	0,00	0,00	0,00	1,12	0,02	1,14
Tiovivos, columpios, casetas de tiro y demás	156,24	457,43	613,67	0,00	0,00	0,00	156,24	457,43	613,67
Tocino sin partes magras y grasa de cerdo o ave	0,75	0,00	0,75	0,00	0,00	0,00	0,75	0,00	0,75
Toldos de cualquier clase, tiendas, velas	1,27	0,06	1,33	0,00	0,00	0,00	1,27	0,06	1,33
Tomates frescos o refrigerados	531,00	1.375,68	1.906,68	0,00	0,00	0,00	531,00	1.375,68	1.906,68
Tomates preparados o conserv. (excp vinagre)	69,19	0,00	69,19	0,00	0,00	0,00	69,19	0,00	69,19
Topadoras, retroexcavadoras	33,86	27,65	61,51	212,89	0,00	212,89	246,75	27,65	274,40
Tornillos, pernos y artículos similares	11,83	0,01	11,84	0,00	0,00	0,00	11,83	0,01	11,84
Tractores	87,63	2,50	90,13	0,00	0,00	0,00	87,63	2,50	90,13
Trajes o ternos, conjuntos, chaquetas para hombres	21,05	0,02	21,07	0,00	0,00	0,00	21,05	0,02	21,07
Trajes o ternos, chaquetas, pantal. para hombres o niño	0,07	0,00	0,07	0,00	0,00	0,00	0,07	0,00	0,07
Trajes sastre, conjuntos, chaquetas para mujeres y niño	1,24	0,00	1,24	0,00	0,00	0,00	1,24	0,00	1,24
Trajes sastre, conjuntos, chaquetas....	2,23	0,00	2,23	0,00	0,00	0,00	2,23	0,00	2,23
Transformadores eléctricos	94,88	0,32	95,20	0,00	114,88	114,88	94,88	115,20	210,08
Trenzas en pieza, artículos de pasamanería	2,77	0,00	2,77	0,00	0,00	0,00	2,77	0,00	2,77
Tubos de aluminio	5,64	0,00	5,64	0,00	0,00	0,00	5,64	0,00	5,64
Tubos de caucho vulcanizado sin endurecer	9,26	183,22	192,48	348,50	348,50	697,00	357,76	531,72	889,48
Tubos de hierro o acero con revestimiento	0,00	0,00	0,00	0,10	0,10	0,20	0,10	0,10	0,20
Tubos flexibles de metales comunes	4,81	0,00	4,81	0,00	0,00	0,00	4,81	0,00	4,81
Tubos y acces. de plástico	33,88	0,00	33,88	0,00	0,00	0,00	33,88	0,00	33,88
Tubos y perfiles huecos sin revestir	0,04	0,00	0,04	0,00	0,00	0,00	0,04	0,00	0,04
Turba, incluida la utilizada para cama de animales	102,14	0,00	102,14	0,00	0,00	0,00	102,14	0,00	102,14
Turbinas de vapor	0,00	166,01	166,01	0,00	0,00	0,00	0,00	166,01	166,01
Uvas y pasas.	1.050,75	0,81	1.051,56	0,00	0,00	0,00	1.050,75	0,81	1.051,56
Válvulas, grifería	22,11	0,04	22,15	0,00	0,00	0,00	22,11	0,04	22,15
Vajilla y demás artículos de uso doméstico	9,88	0,00	9,88	0,00	0,00	0,00	9,88	0,00	9,88
Vajilla y demás artículos de uso doméstico	8,84	0,00	8,84	0,00	0,00	0,00	8,84	0,00	8,84
Vajillas y demás artículos de uso doméstico	6,57	0,00	6,57	0,00	0,00	0,00	6,57	0,00	6,57
Vehículos automóviles especiales	205,01	152,70	357,71	0,00	0,00	0,00	205,01	152,70	357,71
Vehículos automóviles para transporte mercancías	238,71	329,93	568,64	0,00	0,00	0,00	238,71	329,93	568,64
Vehículos automóviles vacíos	420,10	654,63	1.074,73	0,00	0,00	0,00	420,10	654,63	1.074,73
Vehículos para transporte de 10 personas o más	29,78	106,47	136,25	0,00	0,00	0,00	29,78	106,47	136,25
Velas, cirios y artículos similares	0,73	0,05	0,78	0,00	0,00	0,00	0,73	0,05	0,78
Vermut y demás vinos de uvas frescas	4,36	0,00	4,36	0,00	0,00	0,00	4,36	0,00	4,36
Vidrio curvado, viselado, grabado, taladrado	0,20	0,00	0,20	0,00	0,00	0,00	0,20	0,00	0,20
Vidrio de seguridad constituido por vidrio templado	0,42	0,00	0,42	0,00	0,00	0,00	0,42	0,00	0,42
Vinagre comestible y sucedáneos comestibles	7,46	0,00	7,46	0,00	0,00	0,00	7,46	0,00	7,46

4. Estadísticas de tráfico

2012 Memoria Anual Annual Report



Puerto de Huelva

4.3.3. Embarcadas y desembarcadas en el año (cont.)

MERCANCÍAS	CABOTAJE			EXTERIOR			TOTAL		
	Embarcadas	Desembarcadas	Total	Embarcadas	Desembarcadas	Total	Embarcadas	Desembarcadas	Total
Vinos, brandy, envasado	111,93	0,52	112,45	0,00	0,00	0,00	111,93	0,52	112,45
Visillos y cortinas, guardamalletas y doseles	0,60	0,00	0,60	0,00	0,00	0,00	0,60	0,00	0,60
Yates y demás barcos y embarc.de recreo	36,61	3,40	40,01	0,50	0,00	0,50	37,11	3,40	40,51
Yerba mate, achicoria tostada y demás sucedáneos café	5,90	0,00	5,90	0,00	0,00	0,00	5,90	0,00	5,90
Zanahorias, nabos, remolachas para ensalada	2.208,59	0,00	2.208,59	0,00	0,00	0,00	2.208,59	0,00	2.208,59
Útiles intercambiables herramientas de mano	4,10	0,55	4,65	0,00	0,00	0,00	4,10	0,55	4,65
TOTAL	345.568,12	192.202,69	537.770,81	199.927,53	7.657,63	207.585,16	545.495,65	199.860,32	745.355,97

MERCANCÍA GENERAL CONTENERIZADA

Álbumes o libros de estampas para niños	3,76	0,00	3,76	0,00	0,00	0,00	3,76	0,00	3,76
Árboles de transmisión y manivelas	11,67	0,00	11,67	0,00	0,00	0,00	11,67	0,00	11,67
Agujas de coser, tejer, de ganchillo, punzones	0,05	0,00	0,05	0,00	0,00	0,00	0,05	0,00	0,05
Abrigos, chaquetones (excepto de punto) para mujeres	0,52	0,00	0,52	0,00	0,00	0,00	0,52	0,00	0,52
Abrigos, chaquetones, (excepto de punto), hombres	0,16	0,00	0,16	0,00	0,00	0,00	0,16	0,00	0,16
Abrigos, chaquetones, de punto para hombres o niños	3,34	0,00	3,34	0,00	0,00	0,00	3,34	0,00	3,34
Abrigos, chaquetones, de punto para mujeres o niñas	0,01	0,00	0,01	0,00	0,00	0,00	0,01	0,00	0,01
Accesorios de tuberías de hierro o acero	3,30	0,00	3,30	0,00	0,00	0,00	3,30	0,00	3,30
Aceite de oliva envasado, incluso refinado	0,79	0,00	0,79	0,00	0,00	0,00	0,79	0,00	0,79
Aceite de soja y sus fracciones, envasado	1,49	0,00	1,49	0,00	0,00	0,00	1,49	0,00	1,49
Aceites de girasol, de cártamo o de algodón	4,92	0,00	4,92	0,00	0,00	0,00	4,92	0,00	4,92
Aceites esenciales incluidos concretos o absolutos	0,62	0,00	0,62	0,00	0,00	0,00	0,62	0,00	0,62
Acondicionadores aire con ventilador	3,07	0,00	3,07	0,00	0,00	0,00	3,07	0,00	3,07
Acumuladores eléctricos, incluidos los separadores	26,85	0,00	26,85	0,00	0,00	0,00	26,85	0,00	26,85
Aditivos para lubricantes	1,74	0,00	1,74	0,00	0,00	0,00	1,74	0,00	1,74
Agentes de superficie orgánicos (excepto el jabón)	18,14	0,00	18,14	0,00	0,00	0,00	18,14	0,00	18,14
Agrios frescos o secos	191,91	0,00	191,91	0,00	0,00	0,00	191,91	0,00	191,91
Agua sin azucarar, envasado	2,72	0,00	2,72	0,00	0,00	0,00	2,72	0,00	2,72
Agua, incluidas el agua mineral y la gaseada	23,24	0,00	23,24	0,00	0,00	0,00	23,24	0,00	23,24
Alambre con púas de hierro o de acero	3,74	0,00	3,74	0,00	0,00	0,00	3,74	0,00	3,74
Alcohol etílico sin desnaturalizar, envasado	332,91	0,00	332,91	0,00	0,00	0,00	332,91	0,00	332,91
Alfombras de nudo de materias textiles	0,02	0,00	0,02	0,00	0,00	0,00	0,02	0,00	0,02
Alfombras y demás revestimientos para el suelo	0,28	0,00	0,28	0,00	0,00	0,00	0,28	0,00	0,28
Aparatos alubrados y sus partes	21,30	0,00	21,30	0,00	0,00	0,00	21,30	0,00	21,30
Aparatos de mecanoterapia, aparatos para masajes	0,02	0,00	0,02	0,00	0,00	0,00	0,02	0,00	0,02
Aparatos de rayos X o que utilicen radiaciones	2,96	0,00	2,96	0,00	0,00	0,00	2,96	0,00	2,96
Aparatos e instrumentos para pesar	0,46	0,00	0,46	0,00	0,00	0,00	0,46	0,00	0,46
Aparatos eléctricos de señalización acústica	2,08	0,00	2,08	0,00	0,00	0,00	2,08	0,00	2,08
Aparatos eléctricos de señalización, de seguridad	0,01	0,00	0,01	0,00	0,00	0,00	0,01	0,00	0,01

4. Estadísticas de tráfico

2012 Memoria Anual Annual Report



Puerto de Huelva

4.3.3. Embarcadas y desembarcadas en el año (cont.)

MERCANCÍAS	CABOTAJE			EXTERIOR			TOTAL		
	Embarcadas	Desembarcadas	Total	Embarcadas	Desembarcadas	Total	Embarcadas	Desembarcadas	Total
Aparatos eléctricos telefonía o telegrafía con hilos	4,64	0,00	4,64	0,00	0,00	0,00	4,64	0,00	4,64
Aparatos electromecánicos de uso doméstico	11,14	0,00	11,14	0,00	0,00	0,00	11,14	0,00	11,14
Aparatos fotográficos, incluidos lámparas y tubos	1,18	0,00	1,18	0,00	0,00	0,00	1,18	0,00	1,18
Aparatos mecánicos	0,45	0,00	0,45	0,00	0,00	0,00	0,45	0,00	0,45
Aparatos mecánicos accionados a mano	0,14	0,00	0,14	0,00	0,00	0,00	0,14	0,00	0,14
Aparatos para el corte, seccionamiento, protección	3,36	0,00	3,36	0,00	0,00	0,00	3,36	0,00	3,36
Aparatos que impliquen cambio de temperatura	1,75	0,00	1,75	0,00	0,00	0,00	1,75	0,00	1,75
Aparatos y dispositivos eléctricos de encendido	1,85	0,00	1,85	0,00	0,00	0,00	1,85	0,00	1,85
Aparatos y dispositivos para lanzamiento aeronaves	0,14	0,00	0,14	0,00	0,00	0,00	0,14	0,00	0,14
Aprestos y productos de acabado, aceleradores	0,09	0,00	0,09	0,00	0,00	0,00	0,09	0,00	0,09
Artículos para construcción, de plástico	1,02	0,00	1,02	0,00	0,00	0,00	1,02	0,00	1,02
Artículos aparatos de ortopedia	6,03	0,00	6,03	0,00	0,00	0,00	6,03	0,00	6,03
Artículos de cestería con materias trenzables	2,12	0,00	2,12	0,00	0,00	0,00	2,12	0,00	2,12
Artículos de confitería (incluso chocolate blanco)	19,09	0,00	19,09	0,00	0,00	0,00	19,09	0,00	19,09
Artículos de higiene o de farmacia	0,02	0,00	0,02	0,00	0,00	0,00	0,02	0,00	0,02
Artículos de higiene o de tocador y sus partes	0,30	0,00	0,30	0,00	0,00	0,00	0,30	0,00	0,30
Artículos de talabartería y guarnicionería	0,01	0,00	0,01	0,00	0,00	0,00	0,01	0,00	0,01
Artículos de uso doméstico, de hierro o acero	1,67	0,00	1,67	0,00	0,00	0,00	1,67	0,00	1,67
Artículos para el transporte o envasado, de plástico	6,17	0,00	6,17	0,00	0,00	0,00	6,17	0,00	6,17
Artículos para fiestas, carnaval u otras diversiones	0,87	0,00	0,87	0,00	0,00	0,00	0,87	0,00	0,87
Artículos para fuegos artificiales, cohetes señales	0,07	0,00	0,07	17,73	0,00	17,73	17,80	0,00	17,80
Artículos para salas de juego, juegos de mesa	2,46	0,00	2,46	0,00	0,00	0,00	2,46	0,00	2,46
Artículos y material para cultura física, gimnasia	2,47	0,00	2,47	0,00	0,00	0,00	2,47	0,00	2,47
Artef. flotantes (balsas, depost.; etc.)	0,12	0,00	0,12	0,00	0,00	0,00	0,12	0,00	0,12
Asientos, incluso transformables en cama	0,59	0,00	0,59	0,00	0,00	0,00	0,59	0,00	0,59
Aspiradoras	5,26	0,00	5,26	0,00	0,00	0,00	5,26	0,00	5,26
Azúcar	0,20	0,00	0,20	0,00	0,00	0,00	0,20	0,00	0,20
Bañeras, duchas, lavabos, bides, inodoros y asientos	1,13	0,00	1,13	0,00	0,00	0,00	1,13	0,00	1,13
Barras y perfiles de aceros aleados	0,09	0,00	0,09	0,00	0,00	0,00	0,09	0,00	0,09
Barras y perfiles, de aluminio	0,05	0,00	0,05	0,00	0,00	0,00	0,05	0,00	0,05
Bastones, látigos, fustas y similares	0,62	0,00	0,62	0,00	0,00	0,00	0,62	0,00	0,62
Baúles, maletas, maletines	127,69	0,00	127,69	0,00	0,00	0,00	127,69	0,00	127,69
Bicicletas y demás ciclos sin motor	0,77	0,00	0,77	0,00	0,00	0,00	0,77	0,00	0,77
Bienes personales por traslado de residencia	0,10	0,00	0,10	0,00	0,00	0,00	0,10	0,00	0,10
Bisutería	28,57	0,00	28,57	0,00	0,00	0,00	28,57	0,00	28,57
Bolígrafos, rotuladores y marcadores	10,97	0,00	10,97	0,00	0,00	0,00	10,97	0,00	10,97
Bombas de aire o de vacío, compresores de aire	0,30	0,00	0,30	0,00	0,00	0,00	0,30	0,00	0,30

4. Estadísticas de tráfico

2012 Memoria Anual Annual Report



Puerto de Huelva

4.3.3. Embarcadas y desembarcadas en el año (cont.)

MERCANCÍAS	CABOTAJE			EXTERIOR			TOTAL		
	Embarcadas	Desembarcadas	Total	Embarcadas	Desembarcadas	Total	Embarcadas	Desembarcadas	Total
Bombas para líquidos,incluso dispositivos	3,75	0,00	3,75	0,00	0,00	0,00	3,75	0,00	3,75
Brújulas, incluidos los compases de navegación	0,17	0,00	0,17	0,00	0,00	0,00	0,17	0,00	0,17
Cañas de pescar, anzuelos y demás artículos de pesca	8,26	0,00	8,26	0,00	0,00	0,00	8,26	0,00	8,26
Cables, trenzas y artículos similares, de cobre	2,81	0,00	2,81	0,00	0,00	0,00	2,81	0,00	2,81
Cables, trenzas, eslingas y artículos similares	0,12	0,00	0,12	0,00	0,00	0,00	0,12	0,00	0,12
Café, incluso tostado o descafeinado	9,90	0,00	9,90	0,00	0,00	0,00	9,90	0,00	9,90
Cajas de caudales y puertas blindadas	4,85	0,00	4,85	0,00	0,00	0,00	4,85	0,00	4,85
Cajas,sacos,bolsas y demás envases de papel	5,24	0,00	5,24	0,00	0,00	0,00	5,24	0,00	5,24
Calculadoras, máquinas de contabilidad, de franquear	0,03	0,00	0,03	0,00	0,00	0,00	0,03	0,00	0,03
Calendario de cualquier clase impresos	0,26	0,00	0,26	0,00	0,00	0,00	0,26	0,00	0,26
Calentadores eléctricos de agua o de inmersión	4,83	0,00	4,83	0,00	0,00	0,00	4,83	0,00	4,83
Calzado con suela de caucho, plástico o cuero	12,45	0,00	12,45	0,00	0,00	0,00	12,45	0,00	12,45
Calzado impermeable con piso y parte superior	9,79	0,00	9,79	0,00	0,00	0,00	9,79	0,00	9,79
Calzados con suela de caucho, plástico, cuero naturAL	8,75	0,00	8,75	0,00	0,00	0,00	8,75	0,00	8,75
Calzas, medias, calcetines y artículos similares	21,15	0,00	21,15	0,00	0,00	0,00	21,15	0,00	21,15
Calzoncillos, camiones, pijamas, albornoces	28,35	0,00	28,35	0,00	0,00	0,00	28,35	0,00	28,35
Camisas para hombres o niños	0,26	0,00	0,26	0,00	0,00	0,00	0,26	0,00	0,26
Camisas y blusas para mujeres o niñas	0,02	0,00	0,02	0,00	0,00	0,00	0,02	0,00	0,02
Camisas y polos de punto para hombres y niños	10,12	0,00	10,12	0,00	0,00	0,00	10,12	0,00	10,12
Camisas, blusas, polos, para mujeres o niñas	11,45	0,00	11,45	0,00	0,00	0,00	11,45	0,00	11,45
Camisetas de punto	244,91	0,00	244,91	0,00	0,00	0,00	244,91	0,00	244,91
Camisetas interiores y calzoncillos hombres o niños	1,96	0,00	1,96	0,00	0,00	0,00	1,96	0,00	1,96
Camisetas, combinaciones, enaguas, bragas, camiones	8,89	0,00	8,89	0,00	0,00	0,00	8,89	0,00	8,89
Campanas, campanillas, gongos y artículos similares	4,16	0,00	4,16	0,00	0,00	0,00	4,16	0,00	4,16
Candados, cerraduras y cerrojos	0,01	0,00	0,01	0,00	0,00	0,00	0,01	0,00	0,01
Carne de animales bovinos, congelada.	80,34	0,00	80,34	0,00	0,00	0,00	80,34	0,00	80,34
Carne de animales de la especie porcina	0,17	0,00	0,17	0,00	0,00	0,00	0,17	0,00	0,17
Carne y despojos comestibles, de ave	44,29	0,00	44,29	0,00	0,00	0,00	44,29	0,00	44,29
Carne y despojos comestibles, salados o en salmuera	63,46	0,00	63,46	0,00	0,00	0,00	63,46	0,00	63,46
Carretillas apiladoras y de elevación	27,88	8,75	36,63	0,00	0,00	0,00	27,88	8,75	36,63
Carrocerías de vehículos con las cabinas	0,08	0,00	0,08	0,00	0,00	0,00	0,08	0,00	0,08
Carros y autom. blindados de combate	1,60	0,00	1,60	0,00	0,00	0,00	1,60	0,00	1,60
Cementos, morteros, hormigones y similares	2,97	0,00	2,97	0,00	0,00	0,00	2,97	0,00	2,97
Centrifugadoras, secadoras, aparat. filtros	1,35	0,00	1,35	0,00	0,00	0,00	1,35	0,00	1,35
Cerveza de malta, envasada	0,01	0,00	0,01	0,00	0,00	0,00	0,01	0,00	0,01
Chales, pañuelos de cuello, pasamontañas, bufandas	8,36	0,00	8,36	0,00	0,00	0,00	8,36	0,00	8,36
Chocolate y demás preparaciones con cacao	35,47	0,00	35,47	0,00	0,00	0,00	35,47	0,00	35,47

4. Estadísticas de tráfico

2012 Memoria Anual Annual Report



Puerto de Huelva

4.3.3. Embarcadas y desembarcadas en el año (cont.)

MERCANCÍAS	CABOTAJE			EXTERIOR			TOTAL		
	Embarcadas	Desembarcadas	Total	Embarcadas	Desembarcadas	Total	Embarcadas	Desembarcadas	Total
Cierres, hebillas, corchetes, ganchos, anillos	0,93	0,00	0,93	0,00	0,00	0,00	0,93	0,00	0,93
Cintas para máquinas de escribir y cintas similares	0,21	0,00	0,21	0,00	0,00	0,00	0,21	0,00	0,21
Cintas, excepto los artículos de la partida 5807	0,04	0,00	0,04	0,00	0,00	0,00	0,04	0,00	0,04
Circuitos integrados y microestructuras electrónicas	1,01	0,00	1,01	0,00	0,00	0,00	1,01	0,00	1,01
Clasificadores, ficheros, cajas de clasificación	1,21	0,00	1,21	0,00	0,00	0,00	1,21	0,00	1,21
Coches para el transporte de niños	0,15	0,00	0,15	0,00	0,00	0,00	0,15	0,00	0,15
Colas y demás adhesivos preparados	0,56	0,00	0,56	0,00	0,00	0,00	0,56	0,00	0,56
Colores para pintura artística, enseñanza, tubos, frascos	1,51	0,00	1,51	0,00	0,00	0,00	1,51	0,00	1,51
Combinaciones, enaguas, bragas, camisones	52,61	0,00	52,61	0,00	0,00	0,00	52,61	0,00	52,61
Condensadores eléctricos	0,41	0,00	0,41	0,00	0,00	0,00	0,41	0,00	0,41
Confituras, jaleas y mermeladas	33,50	0,00	33,50	0,00	0,00	0,00	33,50	0,00	33,50
Construcciones prefabricadas	0,04	0,00	0,04	0,00	0,00	0,00	0,04	0,00	0,04
Construcciones y partes de construcciones	0,28	0,00	0,28	0,00	0,00	0,00	0,28	0,00	0,28
Construcciones y sus partes, pilares, etc.	1,26	0,00	1,26	0,00	0,00	0,00	1,26	0,00	1,26
Contadores de gases, de líquidos o de electricidad	0,35	0,00	0,35	0,00	0,00	0,00	0,35	0,00	0,35
Contenedores y cisternas, vacíos o en retorno	453,60	1.407,20	1.860,80	0,00	0,00	0,00	453,60	1.407,20	1.860,80
Corbatas y lazos similares	1,32	0,00	1,32	0,00	0,00	0,00	1,32	0,00	1,32
Cordeles, cuerdas y cordajes, trenzados o no	0,81	0,00	0,81	0,00	0,00	0,00	0,81	0,00	0,81
Correas transportadoras o de transmisión	3,00	0,00	3,00	0,00	0,00	0,00	3,00	0,00	3,00
Crustáceos congelados	4,29	0,00	4,29	0,00	0,00	0,00	4,29	0,00	4,29
Cuadros, paneles, consolas, puputres, armarios	0,01	0,00	0,01	0,00	0,00	0,00	0,01	0,00	0,01
Cucharas, tenedores, cucharones, espumaderas	2,00	0,00	2,00	0,00	0,00	0,00	2,00	0,00	2,00
Cuchillas y hojas cortantes para máquinas mecánicas	0,44	0,00	0,44	0,00	0,00	0,00	0,44	0,00	0,44
Cuchillos y navajas con hoja cortante o dentada	0,13	0,00	0,13	0,00	0,00	0,00	0,13	0,00	0,13
Cuentas de vidrio, imitaciones de perlas	0,55	0,00	0,55	0,00	0,00	0,00	0,55	0,00	0,55
Demás abonos, fosfat. amoníaco, NPK, M/M, fosfermag, MAP	0,43	0,00	0,43	0,00	0,00	0,00	0,43	0,00	0,43
Demás hortalizas frescas o refrigeradas	7,50	0,00	7,50	0,00	0,00	0,00	7,50	0,00	7,50
Demás impresos, incluidas estampas, grabados y fotografías	15,30	0,00	15,30	0,00	0,00	0,00	15,30	0,00	15,30
Demás máquinas y aparatos de elevación	0,58	0,00	0,58	0,00	0,00	0,00	0,58	0,00	0,58
Demás manufact. fundic. hierro o acero	0,72	0,00	0,72	0,00	0,00	0,00	0,72	0,00	0,72
Demás manufacturas de hierro o acero	147,52	0,00	147,52	0,00	0,00	0,00	147,52	0,00	147,52
Demás manufacturas de plástico	7,02	0,00	7,02	0,00	0,00	0,00	7,02	0,00	7,02
Demás papeles y cartones, sin estucar	0,23	0,00	0,23	0,00	0,00	0,00	0,23	0,00	0,23
Demás papeles, cartones, gütas de celulosa	4,06	0,00	4,06	0,00	0,00	0,00	4,06	0,00	4,06
Demás pinturas y barnices	5,69	0,00	5,69	0,00	0,00	0,00	5,69	0,00	5,69
Demás placas de plástico	0,01	0,00	0,01	0,00	0,00	0,00	0,01	0,00	0,01
Demás semillas oleaginosas (algodón)	0,01	0,00	0,01	0,00	0,00	0,00	0,01	0,00	0,01

4. Estadísticas de tráfico

2012 Memoria Anual Annual Report



Puerto de Huelva

4.3.3. Embarcadas y desembarcadas en el año (cont.)

MERCANCÍAS	CABOTAJE			EXTERIOR			TOTAL		
	Embarcadas	Desembarcadas	Total	Embarcadas	Desembarcadas	Total	Embarcadas	Desembarcadas	Total
Depósitos, barriles, tambores, bidones, cajas	0,08	0,00	0,08	0,00	0,00	0,00	0,08	0,00	0,08
Depósitos, barriles, bidones, cajas, etc.	0,00	4,05	4,05	0,00	0,00	0,00	0,00	4,05	4,05
Desperdicios y desechos de papel o cartón.	0,52	0,00	0,52	0,00	0,00	0,00	0,52	0,00	0,52
Despertadores y demás relojes con pequeño mecanismo	0,19	0,00	0,19	0,00	0,00	0,00	0,19	0,00	0,19
Desudadores, forros, fundas, armaduras, viseras	0,19	0,00	0,19	0,00	0,00	0,00	0,19	0,00	0,19
Diarios y publicaciones periódicas, impresos	7,75	0,00	7,75	0,00	0,00	0,00	7,75	0,00	7,75
Diodos, transistores y dispositivos semiconductores	0,81	0,00	0,81	0,00	0,00	0,00	0,81	0,00	0,81
Disolventes o diluyentes orgánicos compuestos	0,46	0,00	0,46	0,00	0,00	0,00	0,46	0,00	0,46
Efectos personales	7,82	1,20	9,02	0,00	0,00	0,00	7,82	1,20	9,02
Electroimanes, imanes permanentes	0,09	0,00	0,09	0,00	0,00	0,00	0,09	0,00	0,09
Embutidos y productos similares, de carne, despojos	12,09	0,00	12,09	0,00	0,00	0,00	12,09	0,00	12,09
Emisores de radiotelefonía, radiotelegrafía	0,41	0,00	0,41	0,00	0,00	0,00	0,41	0,00	0,41
Encendedores y mecheros, incluso mecánicos o electr.	0,12	0,00	0,12	0,00	0,00	0,00	0,12	0,00	0,12
Escobas, cepillos y brochas	0,26	0,00	0,26	0,00	0,00	0,00	0,26	0,00	0,26
Espejos de vidrio con marco o sin él	1,80	0,00	1,80	0,00	0,00	0,00	1,80	0,00	1,80
Estatuillas y objetos de cerámica	3,55	0,00	3,55	0,00	0,00	0,00	3,55	0,00	3,55
Esteres metílicos (biodiesel)	1,64	0,00	1,64	0,00	0,00	0,00	1,64	0,00	1,64
Estufas, calderas con hogar, cocinas, asadores	2,21	0,00	2,21	0,00	0,00	0,00	2,21	0,00	2,21
Etiquetas de todas clases, de papel o cartón	2,03	0,00	2,03	0,00	0,00	0,00	2,03	0,00	2,03
Etiquetas, escudos y artículos similares, textiles	0,08	0,00	0,08	0,00	0,00	0,00	0,08	0,00	0,08
Extracto de malta; preparaciones de harina	17,02	0,00	17,02	0,00	0,00	0,00	17,02	0,00	17,02
Fibra de vidrio y manufacturas de estas materias	0,01	0,00	0,01	0,00	0,00	0,00	0,01	0,00	0,01
Filetes y demás carne de pescado, incluso picada	1,52	0,00	1,52	0,00	0,00	0,00	1,52	0,00	1,52
Flores, follajes y frutos artificiales	0,41	0,00	0,41	0,00	0,00	0,00	0,41	0,00	0,41
Fregaderos, lavabos, bañeras, bidés, inodoros	0,18	0,00	0,18	0,00	0,00	0,00	0,18	0,00	0,18
Frutas u otros frutos y demás partes de plantas	9,01	0,00	9,01	0,00	0,00	0,00	9,01	0,00	9,01
Fuel (residuos atmosféricos, L.C.O.)	2,67	0,00	2,67	0,00	0,00	0,00	2,67	0,00	2,67
Fósforo (cerillas) excepto artículos de pirotécnia	0,08	0,00	0,08	0,00	0,00	0,00	0,08	0,00	0,08
Gafas correctoras, protectoras o similares	18,80	0,00	18,80	0,00	0,00	0,00	18,80	0,00	18,80
Gemelos y prismáticos, anteojos de larga vista	0,40	0,00	0,40	0,00	0,00	0,00	0,40	0,00	0,40
Giradiscos, tocadiscos, reproductores de cassetes	0,03	0,00	0,03	0,00	0,00	0,00	0,03	0,00	0,03
Goma laca, gomas, resinas, gomorresinas y bálsamos	0,10	0,00	0,10	0,00	0,00	0,00	0,10	0,00	0,10
Grúas y cables aéreos, puentes rodantes	0,49	0,00	0,49	0,00	0,00	0,00	0,49	0,00	0,49
Guarniciones, herrajes y artículos de metales	1,46	0,00	1,46	0,00	0,00	0,00	1,46	0,00	1,46
Güatas, vendas y artículos análogos	19,15	0,00	19,15	0,00	0,00	0,00	19,15	0,00	19,15
Helados y productos similares, incluso con cacao	1,02	0,00	1,02	0,00	0,00	0,00	1,02	0,00	1,02
Herramientas mano no expresada en otras partidas	8,59	3,50	12,09	0,00	0,00	0,00	8,59	3,50	12,09

4. Estadísticas de tráfico

2012 Memoria Anual Annual Report



Puerto de Huelva

4.3.3. Embarcadas y desembarcadas en el año (cont.)

MERCANCÍAS	CABOTAJE			EXTERIOR			TOTAL		
	Embarcadas	Desembarcadas	Total	Embarcadas	Desembarcadas	Total	Embarcadas	Desembarcadas	Total
Herramientas y útiles	0,30	0,79	1,09	0,00	0,00	0,00	0,30	0,79	1,09
Herramientas, monturas y mangos de herramientas	6,00	0,00	6,00	0,00	0,00	0,00	6,00	0,00	6,00
Hilados de lana o de pelo fino	0,39	0,00	0,39	0,00	0,00	0,00	0,39	0,00	0,39
Hilos, cables y demás conductores aislados	2,27	0,00	2,27	0,00	0,00	0,00	2,27	0,00	2,27
Hojas y tiras delgadas, de aluminio	4,56	0,00	4,56	0,00	0,00	0,00	4,56	0,00	4,56
Hornos eléctricos industriales o de laboratorio.	0,02	0,00	0,02	0,00	0,00	0,00	0,02	0,00	0,02
Hortalizas, incluso "silvestres" congeladas	164,95	0,00	164,95	0,00	0,00	0,00	164,95	0,00	164,95
Huevos de ave frescos, conservados o cocidos	34,68	0,00	34,68	0,00	0,00	0,00	34,68	0,00	34,68
Iniciadores y aceleradores, de reacción	2,19	0,00	2,19	0,00	0,00	0,00	2,19	0,00	2,19
Insecticidas, raticidas, fungicidas, herbicidas	2,87	0,00	2,87	0,00	0,00	0,00	2,87	0,00	2,87
Instrumentos de dibujo, trazado o cálculo	4,11	0,00	4,11	0,00	0,00	0,00	4,11	0,00	4,11
Instrumentos musicales con sonido amplificado	0,15	0,00	0,15	0,00	0,00	0,00	0,15	0,00	0,15
Instrumentos para la regulación y el control	0,02	0,00	0,02	0,00	0,00	0,00	0,02	0,00	0,02
Instrumentos y aparatos de medicina	3,85	0,00	3,85	0,00	0,00	0,00	3,85	0,00	3,85
Instrumentos y aparatos para medida del caudal	0,08	0,00	0,08	0,00	0,00	0,00	0,08	0,00	0,08
Instrumentos, aparatos y modelos, para demostraciones	0,01	0,00	0,01	0,00	0,00	0,00	0,01	0,00	0,01
Instrumentos, máquinas y aparatos para medida	0,13	0,00	0,13	0,00	0,00	0,00	0,13	0,00	0,13
Jabón, productos y preparaciones orgánicos	15,14	0,00	15,14	0,00	0,00	0,00	15,14	0,00	15,14
Jengibre, azafrán, cúrcuma, tomillo, hojas de laurel	0,04	0,00	0,04	0,00	0,00	0,00	0,04	0,00	0,04
Jugos y extractos vegetales, materias pécticas	45,04	0,00	45,04	0,00	0,00	0,00	45,04	0,00	45,04
Lámparas y tubos eléctricos de incandescencia	1,32	0,00	1,32	0,00	0,00	0,00	1,32	0,00	1,32
Lápices, minas, pasteles, carboncillos, tizas	0,01	0,00	0,01	0,00	0,00	0,00	0,01	0,00	0,01
Ladrillos, losas, refractarios	0,03	0,00	0,03	0,00	0,00	0,00	0,03	0,00	0,03
Lana (viruta) de madera, harina de madera	0,51	0,00	0,51	0,00	0,00	0,00	0,51	0,00	0,51
Las demás alfombras y revestimientos para el suelo	0,02	0,00	0,02	0,00	0,00	0,00	0,02	0,00	0,02
Las demás hortalizas, incluso "silvestres" congelada	3,34	0,00	3,34	0,00	0,00	0,00	3,34	0,00	3,34
Las demás máquinas para trabajo de la pasta de papel	0,01	0,00	0,01	0,00	0,00	0,00	0,01	0,00	0,01
Las demás máquinas y aparatos de oficina	1,57	0,00	1,57	0,00	0,00	0,00	1,57	0,00	1,57
Las demás máquinas y aparatos, para la agricultura	0,43	0,00	0,43	0,00	0,00	0,00	0,43	0,00	0,43
Las demás manufacturas de aluminio	0,15	0,00	0,15	0,00	0,00	0,00	0,15	0,00	0,15
Las demás manufacturas de madera	1,31	0,00	1,31	0,00	0,00	0,00	1,31	0,00	1,31
Las demás manufacturas de vidrio	0,16	0,00	0,16	0,00	0,00	0,00	0,16	0,00	0,16
Las demás partes de relojería	0,06	0,00	0,06	0,00	0,00	0,00	0,06	0,00	0,06
Las demás placas, hojas, películas, bandas, láminas	0,19	0,00	0,19	0,00	0,00	0,00	0,19	0,00	0,19
Las demás prendas de vestir, de punto	97,66	0,00	97,66	0,00	0,00	0,00	97,66	0,00	97,66
Las demás preparaciones y conservas de carne	57,32	0,00	57,32	0,00	0,00	0,00	57,32	0,00	57,32
Latosuero, incluso concetrandando, azucarado	1,15	0,00	1,15	0,00	0,00	0,00	1,15	0,00	1,15

4. Estadísticas de tráfico

2012 Memoria Anual Annual Report



Puerto de Huelva

4.3.3. Embarcadas y desembarcadas en el año (cont.)

MERCANCÍAS	CABOTAJE			EXTERIOR			TOTAL		
	Embarcadas	Desembarcadas	Total	Embarcadas	Desembarcadas	Total	Embarcadas	Desembarcadas	Total
Lavavajillas, máquinas y aparatos para limpiar	0,01	0,00	0,01	0,00	0,00	0,00	0,01	0,00	0,01
Layas, palas, azadas, picos, binaderas, horcas	0,18	0,00	0,18	0,00	0,00	0,00	0,18	0,00	0,18
Leche y nata (crema), sin adición de azúcar	7,54	0,00	7,54	0,00	0,00	0,00	7,54	0,00	7,54
Levaduras (vivas o muertas), demás microorganismos	21,11	0,00	21,11	0,00	0,00	0,00	21,11	0,00	21,11
Libros registro, de contabilidad, talonarios	11,69	0,00	11,69	0,00	0,00	0,00	11,69	0,00	11,69
Libros, folletos o similares, incl. hojas sueltas	69,97	18,79	88,76	0,00	0,00	0,00	69,97	18,79	88,76
Limas, escofinas, alicates, tenazas, pinzas	0,60	0,00	0,60	0,00	0,00	0,00	0,60	0,00	0,60
Llaves de ajuste manual, cubos intercambiables	0,43	0,00	0,43	0,00	0,00	0,00	0,43	0,00	0,43
Los demás aparatos respiratorios y máscaras antigás	0,11	0,00	0,11	0,00	0,00	0,00	0,11	0,00	0,11
Los demás artículos confeccionados, patrones confección	1,15	0,00	1,15	0,00	0,00	0,00	1,15	0,00	1,15
Los demás artículos de cuchillería	0,42	0,00	0,42	0,00	0,00	0,00	0,42	0,00	0,42
Los demás artículos de tapicería	1,17	0,00	1,17	0,00	0,00	0,00	1,17	0,00	1,17
Los demás calzados con piso y parte superior	12,11	0,00	12,11	0,00	0,00	0,00	12,11	0,00	12,11
Los demás calzados	13,01	0,00	13,01	0,00	0,00	0,00	13,01	0,00	13,01
Los demás complementos de vestir confeccionados	30,63	0,00	30,63	0,00	0,00	0,00	30,63	0,00	30,63
Los demás complementos de vestir, partes de prendas	15,66	0,00	15,66	0,00	0,00	0,00	15,66	0,00	15,66
Los demás compuestos orgánicos	0,25	0,00	0,25	0,00	0,00	0,00	0,25	0,00	0,25
Los demás juguetes, modelos reducidos y similares	14,02	0,00	14,02	0,00	0,00	0,00	14,02	0,00	14,02
Los demás motores y máquinas motrices	0,01	0,00	0,01	0,00	0,00	0,00	0,01	0,00	0,01
Los demás muebles y sus partes	16,38	0,00	16,38	0,00	0,00	0,00	16,38	0,00	16,38
Los demás relojes, excepto de pequeño mecanismo	0,74	0,00	0,74	0,00	0,00	0,00	0,74	0,00	0,74
Los demás sombreros y tocados, incluso guarnecidos	0,41	0,00	0,41	0,00	0,00	0,00	0,41	0,00	0,41
Los demás tejidos de algodón	0,11	0,00	0,11	0,00	0,00	0,00	0,11	0,00	0,11
Losas de gres	0,25	0,00	0,25	0,00	0,00	0,00	0,25	0,00	0,25
Máquina y aparatos para clasificar, cribar	0,47	0,00	0,47	0,00	0,00	0,00	0,47	0,00	0,47
Máquinas automáticas para procesamiento de datos	19,57	0,00	19,57	0,00	0,00	0,00	19,57	0,00	19,57
Máquinas automáticas para venta de productos	2,06	0,00	2,06	0,00	0,00	0,00	2,06	0,00	2,06
Máquinas de afeitar, cortar el pelo, con motor	0,39	0,00	0,39	0,00	0,00	0,00	0,39	0,00	0,39
Máquinas herramientas astilladora	0,11	0,00	0,11	0,00	0,00	0,00	0,11	0,00	0,11
Máquinas para lavar ropa, incluso con secado	9,80	0,00	9,80	0,00	0,00	0,00	9,80	0,00	9,80
Máquinas y aparatos eléctricos con función propia	2,93	0,00	2,93	0,00	0,00	0,00	2,93	0,00	2,93
Máquinas y aparatos para encuadernación	0,54	0,00	0,54	0,00	0,00	0,00	0,54	0,00	0,54
Máquinas y aparatos para imprimir	13,55	0,00	13,55	0,00	0,00	0,00	13,55	0,00	13,55
Máquinas y aparatos para lavar, limpiar, escurrir, secar	1,47	0,00	1,47	0,00	0,00	0,00	1,47	0,00	1,47
Máquinas y aparatos, para preparación de alimentos	11,05	0,00	11,05	0,00	0,00	0,00	11,05	0,00	11,05
Máquinas, aparatos y material para fundir	0,20	0,00	0,20	0,00	0,00	0,00	0,20	0,00	0,20
Máquinas, aparatos y artefactos cosechar	0,07	0,00	0,07	0,00	0,00	0,00	0,07	0,00	0,07

4. Estadísticas de tráfico

2012 Memoria Anual Annual Report



Puerto de Huelva

4.3.3. Embarcadas y desembarcadas en el año (cont.)

MERCANCÍAS	CABOTAJE			EXTERIOR			TOTAL		
	Embarcadas	Desembarcadas	Total	Embarcadas	Desembarcadas	Total	Embarcadas	Desembarcadas	Total
Madera contrachapada, chapada, estratificada	1,32	0,00	1,32	0,00	0,00	0,00	1,32	0,00	1,32
Madera en una o varias caras o cantos	0,15	0,00	0,15	0,00	0,00	0,00	0,15	0,00	0,15
Maniquies y artículos similares, autómatas	0,31	0,00	0,31	0,00	0,00	0,00	0,31	0,00	0,31
Mantas.	0,03	0,00	0,03	0,00	0,00	0,00	0,03	0,00	0,03
Manufacturas de corcho natural	3,93	0,00	3,93	0,00	0,00	0,00	3,93	0,00	3,93
Maquinaria agrícola, o céspedes o terrenos deportes	0,49	0,00	0,49	0,00	0,00	0,00	0,49	0,00	0,49
Maquinaria no expresada en otros epígrafes	12,89	0,00	12,89	0,00	0,00	0,00	12,89	0,00	12,89
Marcos de madera para cuadros.	1,73	0,00	1,73	0,00	0,00	0,00	1,73	0,00	1,73
Margarina, mezclas o preparac. (envasados)	8,54	0,00	8,54	0,00	0,00	0,00	8,54	0,00	8,54
Material eléctrico (interrup. conmutador)	4,11	0,00	4,11	0,00	0,00	0,00	4,11	0,00	4,11
Material fijo para vías férreas o similares	0,44	0,00	0,44	0,00	0,00	0,00	0,44	0,00	0,44
Mecanismos para encuadernación de hojas	2,72	0,00	2,72	0,00	0,00	0,00	2,72	0,00	2,72
Medicamentos para usos terapéuticos o profilácticos	52,18	0,00	52,18	0,00	0,00	0,00	52,18	0,00	52,18
Medios de cultivo para microorganismos	0,01	0,00	0,01	0,00	0,00	0,00	0,01	0,00	0,01
Mercancías transportadas por correo	26,00	0,00	26,00	0,00	0,00	0,00	26,00	0,00	26,00
Mezclas de sustancias odoríferas	0,13	0,00	0,13	0,00	0,00	0,00	0,13	0,00	0,13
Microscopios ópticos, incluidos de microfotografía	0,14	0,00	0,14	0,00	0,00	0,00	0,14	0,00	0,14
Micrófonos y sus soportes, altavoces	8,50	0,00	8,50	0,00	0,00	0,00	8,50	0,00	8,50
Miel natural	1,02	0,00	1,02	0,00	0,00	0,00	1,02	0,00	1,02
Mobiliario para la medicina, cirugía, odontología	4,53	0,00	4,53	0,00	0,00	0,00	4,53	0,00	4,53
Moluscos vivos, refrigerados, congelados	1,18	0,00	1,18	0,00	0,00	0,00	1,18	0,00	1,18
Monofilamentos con dimensión de corte > 1 mm.	0,20	0,00	0,20	0,00	0,00	0,00	0,20	0,00	0,20
Monturas de gafas o de artículos similares	0,01	0,00	0,01	0,00	0,00	0,00	0,01	0,00	0,01
Motocicletas con o sin sidecar	1,13	0,00	1,13	0,00	0,00	0,00	1,13	0,00	1,13
Motores de émbolo alternativo o rotativo	2,35	0,00	2,35	0,00	0,00	0,00	2,35	0,00	2,35
Motores de émbolo, (motores diesel o semidiesel)	1,60	0,00	1,60	0,00	0,00	0,00	1,60	0,00	1,60
Motores y generadores eléctricos	0,10	0,00	0,10	0,00	0,00	0,00	0,10	0,00	0,10
Neumáticos nuevos de caucho	63,11	0,00	63,11	0,00	0,00	0,00	63,11	0,00	63,11
Neumáticos recauchutados o usados	0,08	0,00	0,08	0,00	0,00	0,00	0,08	0,00	0,08
Objetos de vidrio para mesa, cocina, tocador	2,51	0,00	2,51	0,00	0,00	0,00	2,51	0,00	2,51
Obras y piezas carpintería para construcciones	4,69	0,00	4,69	0,00	0,00	0,00	4,69	0,00	4,69
Osciloscopios, analizadores de espectro	0,02	0,00	0,02	0,00	0,00	0,00	0,02	0,00	0,02
Pañuelos de bolsillo	0,99	0,00	0,99	0,00	0,00	0,00	0,99	0,00	0,99
Papel del tipo del utilizado para papel higiénico	0,51	0,00	0,51	0,00	0,00	0,00	0,51	0,00	0,51
Papel higiénico, pañuelos, toallitas para desmaquillar	0,75	0,00	0,75	0,00	0,00	0,00	0,75	0,00	0,75
Papel prensa en bobinas o en hojas	3,51	0,00	3,51	0,00	0,00	0,00	3,51	0,00	3,51
Papel y cartón Kraft en bobinas	3,24	0,00	3,24	0,00	0,00	0,00	3,24	0,00	3,24

4. Estadísticas de tráfico

2012 Memoria Anual Annual Report



Puerto de Huelva

4.3.3. Embarcadas y desembarcadas en el año (cont.)

MERCANCÍAS	CABOTAJE			EXTERIOR			TOTAL		
	Embarcadas	Desembarcadas	Total	Embarcadas	Desembarcadas	Total	Embarcadas	Desembarcadas	Total
Papel y cartón, sin estucar ni recubrir	15,67	0,00	15,67	0,00	0,00	0,00	15,67	0,00	15,67
Papel, cartón y textiles, fotográficos	2,84	0,00	2,84	0,00	0,00	0,00	2,84	0,00	2,84
Papel, cartón, guata de celulosa	2,24	0,00	2,24	0,00	0,00	0,00	2,24	0,00	2,24
Paraguas, sombrillas y quitasoles	0,58	0,00	0,58	0,00	0,00	0,00	0,58	0,00	0,58
Partes de calzado, incluso las partes superiores	0,01	0,00	0,01	0,00	0,00	0,00	0,01	0,00	0,01
Partes de los aparatos de las partidas 8801 u 8802	0,37	0,00	0,37	0,00	0,00	0,00	0,37	0,00	0,37
Partes destinadas a las partidas 8535, 8536 u 8537	0,32	0,00	0,32	0,00	0,00	0,00	0,32	0,00	0,32
Partes destinadas a máquinas partidas 8425-8430	11,19	0,00	11,19	0,00	0,00	0,00	11,19	0,00	11,19
Partes eléctricas de máquinas o de aparatos	0,01	0,00	0,01	0,00	0,00	0,00	0,01	0,00	0,01
Partes identificables como destinadas a máquinas	3,68	0,00	3,68	0,00	0,00	0,00	3,68	0,00	3,68
Partes identificables para aparatos	1,07	0,00	1,07	0,00	0,00	0,00	1,07	0,00	1,07
Partes indistinguibles de motores	0,72	0,00	0,72	0,00	0,00	0,00	0,72	0,00	0,72
Partes y accesorios a las máquinas	6,32	0,00	6,32	0,00	0,00	0,00	6,32	0,00	6,32
Partes y accesorios de aparatos (8519 a 8521)	4,27	0,00	4,27	0,00	0,00	0,00	4,27	0,00	4,27
Partes y accesorios de vehículos automóviles	240,66	38,43	279,09	0,00	0,00	0,00	240,66	38,43	279,09
Partes y accesorios para partidas 8469 a 8472	95,34	0,00	95,34	0,00	0,00	0,00	95,34	0,00	95,34
Partes y accesorios vehículos partidas 8711 a 8713	0,13	0,00	0,13	0,00	0,00	0,00	0,13	0,00	0,13
Pastas para modelar, incluso para entretenimiento	2,05	0,00	2,05	0,00	0,00	0,00	2,05	0,00	2,05
Peines, peinetas, pasadores y artículos similares	3,18	0,00	3,18	0,00	0,00	0,00	3,18	0,00	3,18
Pelucas, barbas, cejas, pestañas, mechones y análogo	0,43	0,00	0,43	0,00	0,00	0,00	0,43	0,00	0,43
Perfumes y aguas de tocador	1,40	0,00	1,40	0,00	0,00	0,00	1,40	0,00	1,40
Pescado seco, salado o en salmuera; pescado ahumado	0,77	0,00	0,77	0,00	0,00	0,00	0,77	0,00	0,77
Pianos y demás instrumentos con teclado	0,04	0,00	0,04	0,00	0,00	0,00	0,04	0,00	0,04
Piezas aislantes totalmente de materia aislante	0,01	0,00	0,01	0,00	0,00	0,00	0,01	0,00	0,01
Pigmentos (incluido polvo y laminillas metálicas)	0,51	0,00	0,51	0,00	0,00	0,00	0,51	0,00	0,51
Pilas y baterías de pilas, eléctricas	4,00	0,00	4,00	0,00	0,00	0,00	4,00	0,00	4,00
Pinturas y barnices a base de polímeros	0,52	0,00	0,52	0,00	0,00	0,00	0,52	0,00	0,52
Pinturas y barnices a base de polímeros sintéticos	0,99	0,00	0,99	0,00	0,00	0,00	0,99	0,00	0,99
Plátanos frescos o secos	0,00	23,48	23,48	0,00	0,00	0,00	0,00	23,48	23,48
Placas, hojas, bandas, cintas, películas	9,51	0,00	9,51	0,00	0,00	0,00	9,51	0,00	9,51
Placas, películas, papel, cartón, fotog. sin revelar	0,36	0,00	0,36	0,00	0,00	0,00	0,36	0,00	0,36
Prendas confeccionadas con productos otras partidas	2,34	0,00	2,34	0,00	0,00	0,00	2,34	0,00	2,34
Prendas confeccionadas con tejidos de punto	5,51	0,00	5,51	0,00	0,00	0,00	5,51	0,00	5,51
Prendas de deporte, monos y conjuntos de esquí	12,74	0,00	12,74	0,00	0,00	0,00	12,74	0,00	12,74
Prendas de punto para bebés	0,01	0,00	0,01	0,00	0,00	0,00	0,01	0,00	0,01
Prendas de vestir para deporte (de entrenamiento)	11,09	0,00	11,09	0,00	0,00	0,00	11,09	0,00	11,09
Prendas y complementos de vestir, cuero	10,17	0,00	10,17	0,00	0,00	0,00	10,17	0,00	10,17

4. Estadísticas de tráfico

2012 Memoria Anual Annual Report



Puerto de Huelva

4.3.3. Embarcadas y desembarcadas en el año (cont.)

MERCANCÍAS	CABOTAJE			EXTERIOR			TOTAL		
	Embarcadas	Desembarcadas	Total	Embarcadas	Desembarcadas	Total	Embarcadas	Desembarcadas	Total
Prendas y complementos de vestir, para bebés	4,93	0,00	4,93	0,00	0,00	0,00	4,93	0,00	4,93
Prendas, guantes y demás complementos de vestir	0,90	0,00	0,90	0,00	0,00	0,00	0,90	0,00	0,90
Preparac. alimentic. no expres. (precocinados)	271,59	0,00	271,59	0,00	0,00	0,00	271,59	0,00	271,59
Preparaciones alimentación animales	2,75	0,00	2,75	0,00	0,00	0,00	2,75	0,00	2,75
Preparaciones capilares	11,59	0,00	11,59	0,00	0,00	0,00	11,59	0,00	11,59
Preparaciones de belleza, maquillaje y antisolares	433,19	0,00	433,19	0,00	0,00	0,00	433,19	0,00	433,19
Preparaciones lubricantes (incl.aceites de corte)	0,89	0,00	0,89	0,00	0,00	0,00	0,89	0,00	0,89
Preparaciones para afeitar, desodorantes corporeales	12,45	0,00	12,45	0,00	0,00	0,00	12,45	0,00	12,45
Preparaciones para el decapado de los metales	0,14	0,00	0,14	0,00	0,00	0,00	0,14	0,00	0,14
Preparaciones para la higiene bucal o dental	5,21	0,00	5,21	0,00	0,00	0,00	5,21	0,00	5,21
Preparaciones para sopas, potajes o caldos	36,23	0,00	36,23	0,00	0,00	0,00	36,23	0,00	36,23
Preparaciones químicas para usos fotográfico	21,98	0,00	21,98	0,00	0,00	0,00	21,98	0,00	21,98
Preparaciones y artículos farmacéuticos	0,83	0,00	0,83	0,00	0,00	0,00	0,83	0,00	0,83
Preparaciones y conservas de pescado	18,38	0,00	18,38	0,00	0,00	0,00	18,38	0,00	18,38
Productos a base de cereales insuflados o tostados	0,10	0,00	0,10	0,00	0,00	0,00	0,10	0,00	0,10
Productos laminados acero inoxidable inf. 600mm	0,51	0,00	0,51	0,00	0,00	0,00	0,51	0,00	0,51
Productos de panadería, pastelería o galletería	156,71	0,00	156,71	0,00	0,00	0,00	156,71	0,00	156,71
Productos laminados planos de hierro o acero	0,01	0,00	0,01	0,00	0,00	0,00	0,01	0,00	0,01
Provisiones	5,03	0,00	5,03	0,00	0,00	0,00	5,03	0,00	5,03
Provitaminas y vitaminas, naturales o reproducidas	0,87	0,00	0,87	0,00	0,00	0,00	0,87	0,00	0,87
Proyectores de imagen fija, ampliadoras o reductoras	0,01	0,00	0,01	0,00	0,00	0,00	0,01	0,00	0,01
Pulverizadores de tocador, sus monturas y cabezas	0,04	0,00	0,04	0,00	0,00	0,00	0,04	0,00	0,04
Quemadores para la alimentación de hogares	0,08	0,00	0,08	0,00	0,00	0,00	0,08	0,00	0,08
Quesos y requesón	86,88	0,00	86,88	0,00	0,00	0,00	86,88	0,00	86,88
Radiadores para calefacción central	0,31	0,00	0,31	0,00	0,00	0,00	0,31	0,00	0,31
Reactivos de diagnóstico o de laboratorio	0,03	0,00	0,03	0,00	0,00	0,00	0,03	0,00	0,03
Receptores de radiotelefonía, radiotelegrafía	0,88	0,00	0,88	0,00	0,00	0,00	0,88	0,00	0,88
Receptores de televisión	10,97	0,00	10,97	0,00	0,00	0,00	10,97	0,00	10,97
Refrigeradores, congeladores-conservadores	22,10	1,50	23,60	0,00	0,00	0,00	22,10	1,50	23,60
Relojes de pulsera, de bolsillo o similares	0,89	0,00	0,89	0,00	0,00	0,00	0,89	0,00	0,89
Relojes de pulsera, de bolsillo y similares	2,70	0,00	2,70	0,00	0,00	0,00	2,70	0,00	2,70
Resistencias eléctricas, excepto de calentamiento	0,30	0,00	0,30	0,00	0,00	0,00	0,30	0,00	0,30
Rodamiento de bolas, de rodillos o de agujas	3,20	0,00	3,20	0,00	0,00	0,00	3,20	0,00	3,20
Ropa de cama, mesa, tocador o de cocina	1,81	0,00	1,81	0,00	0,00	0,00	1,81	0,00	1,81
Sacos y talegas, para envasar	0,05	0,00	0,05	0,00	0,00	0,00	0,05	0,00	0,05
Sierras de mano, hojas de sierra de cualquier clase	0,22	0,00	0,22	0,00	0,00	0,00	0,22	0,00	0,22
Siliconas en formas primarias	8,70	0,00	8,70	0,00	0,00	0,00	8,70	0,00	8,70

4. Estadísticas de tráfico

2012 Memoria Anual Annual Report



Puerto de Huelva

4.3.3. Embarcadas y desembarcadas en el año (cont.)

MERCANCÍAS	CABOTAJE			EXTERIOR			TOTAL		
	Embarcadas	Desembarcadas	Total	Embarcadas	Desembarcadas	Total	Embarcadas	Desembarcadas	Total
Sobres, sobres-cartas, tarjetas sin ilustrar	0,64	0,00	0,64	0,00	0,00	0,00	0,64	0,00	0,64
Sombreros y demás tocados, de punto o confeccionados	7,45	0,00	7,45	0,00	0,00	0,00	7,45	0,00	7,45
Sombreros y demás tocados, trenzados	2,65	0,00	2,65	0,00	0,00	0,00	2,65	0,00	2,65
Somieres, artículos de cama y artículos similares	0,86	0,00	0,86	0,00	0,00	0,00	0,86	0,00	0,86
Soportes preparados para grabar sonido	1,11	0,00	1,11	0,00	0,00	0,00	1,11	0,00	1,11
Sostenes, fajas, corsés, tirantes, ligas	8,32	0,00	8,32	0,00	0,00	0,00	8,32	0,00	8,32
Suéteres, jerséis, pullovers, cardigans, chalecos	28,43	0,00	28,43	0,00	0,00	0,00	28,43	0,00	28,43
Suero de mantequilla, leche y nata, cuajadas, yogur	24,80	0,00	24,80	0,00	0,00	0,00	24,80	0,00	24,80
Sulfatos, alumbres, peroxosulfatos	0,50	0,00	0,50	0,00	0,00	0,00	0,50	0,00	0,50
Té, incluso aromatizado	0,56	0,00	0,56	0,00	0,00	0,00	0,56	0,00	0,56
Tableros de fibra de madera u otras materias leñosas	6,38	0,00	6,38	0,00	0,00	0,00	6,38	0,00	6,38
Tapones y tapas, cápsulas para botellas	3,00	0,00	3,00	0,00	0,00	0,00	3,00	0,00	3,00
Taras de contenedores y cisternas en carga	1.668,95	44,00	1.712,95	0,00	0,00	0,00	1.668,95	44,00	1.712,95
Taras de remolques y semirremolques en carga	24,00	5,00	29,00	0,00	0,00	0,00	24,00	5,00	29,00
Tarjetas postales impresas o ilustradas	0,31	0,00	0,31	0,00	0,00	0,00	0,31	0,00	0,31
Tejas, elementos de chimenea, conductos de humo	0,01	0,00	0,01	0,00	0,00	0,00	0,01	0,00	0,01
Tejidos de punto de anchura superior a 30 cm.	0,05	0,00	0,05	0,00	0,00	0,00	0,05	0,00	0,05
Telas metálicas y enrejados de alambre	0,88	0,00	0,88	0,00	0,00	0,00	0,88	0,00	0,88
Telas sin tejer, incluso impregnadas	0,61	0,00	0,61	0,00	0,00	0,00	0,61	0,00	0,61
Termos y demás recipientes isotérmicos	1,95	0,00	1,95	0,00	0,00	0,00	1,95	0,00	1,95
Tintas de imprenta, incluso concentradas	2,71	0,00	2,71	0,00	0,00	0,00	2,71	0,00	2,71
Topadoras, retroexcavadoras	8,80	0,00	8,80	0,00	0,00	0,00	8,80	0,00	8,80
Tornillos,pernos y artículos similares	0,67	0,00	0,67	0,00	0,00	0,00	0,67	0,00	0,67
Trajes o ternos, conjuntos, chaquetas para hombres	5,19	0,00	5,19	0,00	0,00	0,00	5,19	0,00	5,19
Trajes o ternos, chaquetas, pantal. para hombres o niño	95,77	0,00	95,77	0,00	0,00	0,00	95,77	0,00	95,77
Trajes sastre, conjuntos, chaquetas para mujeres y niño	62,66	0,00	62,66	0,00	0,00	0,00	62,66	0,00	62,66
Trajes sastre, conjuntos, chaquetas....	6,02	0,00	6,02	0,00	0,00	0,00	6,02	0,00	6,02
Transformadores eléctricos	0,51	0,00	0,51	0,00	0,00	0,00	0,51	0,00	0,51
Trenzas en pieza, artículos de pasamanería	0,17	0,00	0,17	0,00	0,00	0,00	0,17	0,00	0,17
Tricotosas y otras máquinas de punto	0,03	0,00	0,03	0,00	0,00	0,00	0,03	0,00	0,03
Tubos y acces. de plástico	3,26	0,00	3,26	0,00	0,00	0,00	3,26	0,00	3,26
Tul, tul-bobinot y tejidos de mallas anudadas	1,57	0,00	1,57	0,00	0,00	0,00	1,57	0,00	1,57
Turbinas hidráulicas, ruedas hidráulicas	2,05	0,00	2,05	0,00	0,00	0,00	2,05	0,00	2,05
Válvulas, grifería	3,79	0,00	3,79	0,00	0,00	0,00	3,79	0,00	3,79
Vajilla y demás artículos de uso doméstico	13,68	0,00	13,68	0,00	0,00	0,00	13,68	0,00	13,68
Vajilla y demás artículos de uso doméstico	0,02	0,00	0,02	0,00	0,00	0,00	0,02	0,00	0,02
Vajillas y demás artículos de uso doméstico	0,17	0,00	0,17	0,00	0,00	0,00	0,17	0,00	0,17

4. Estadísticas de tráfico

2012 Memoria Anual Annual Report



Puerto de Huelva

4.3.3. Embarcadas y desembarcadas en el año (cont.)

MERCANCÍAS	CABOTAJE			EXTERIOR			TOTAL		
	Embarcadas	Desembarcadas	Total	Embarcadas	Desembarcadas	Total	Embarcadas	Desembarcadas	Total
Velas, cirios y artículos similares	0,52	0,00	0,52	0,00	0,00	0,00	0,52	0,00	0,52
Vermut y demás vinos de uvas frescas	2,48	0,00	2,48	0,00	0,00	0,00	2,48	0,00	2,48
Vidrio de seguridad constituido por vidrio templado	1,71	0,00	1,71	0,00	0,00	0,00	1,71	0,00	1,71
Vinagre comestible y sucedáneos comestibles	0,94	0,00	0,94	0,00	0,00	0,00	0,94	0,00	0,94
Vinos, brandy, envasado	39,17	0,00	39,17	0,00	0,00	0,00	39,17	0,00	39,17
Yates y demás barcos y embarcaciones de recreo	2,25	0,00	2,25	0,00	0,00	0,00	2,25	0,00	2,25
Yerba mate, achicoria tostada y demás sucedáneos café	8,00	0,00	8,00	0,00	0,00	0,00	8,00	0,00	8,00
Zanahorias, nabos, remolachas para ensalada	138,38	0,00	138,38	0,00	0,00	0,00	138,38	0,00	138,38
Útiles intercambiables herramientas de mano	0,22	0,00	0,22	0,00	0,00	0,00	0,22	0,00	0,22
TOTAL	7.150,45	1.556,69	8.707,14	17,73	0,00	17,73	7.168,18	1.556,69	8.724,87
TOTAL	5.075.700,91	2.224.999,01	7.300.699,92	5.125.149,66	16.080.455,28	21.205.604,94	10.200.850,57	18.305.454,29	28.506.304,86

4. Estadísticas de tráfico

2012
Memoria
Anual
Annual
Report



Puerto de Huelva

4.3.4. Total mercancías por países de origen y destino

PAÍS	EMBARCADAS	DESEMBARCADAS	TOTAL
ALEMANIA	0,00	38.261,39	38.261,39
ANGOLA	11.392,66	277.777,65	289.170,31
ARABIA SAUDI	24.034,39	37.598,44	61.632,83
ARGELIA	54.895,72	1.337.533,75	1.392.429,47
ARGENTINA	129.196,35	793.155,71	922.352,06
BAHRAIN	158,39	0,00	158,39
BÉLGICA	429.852,08	136.769,64	566.621,72
BRASIL	243.055,78	192.405,68	435.461,46
BULGARIA	0,00	110.533,08	110.533,08
CAMERÚN	2.437,94	110.921,20	113.359,14
CANADÁ	6.600,00	184.093,73	190.693,73
CHILE	160.866,71	376.587,86	537.454,57
CHINA	277.382,17	2.300,29	279.682,46
COLOMBIA	45.879,60	0,00	45.879,60
CONGO	0,00	39.154,62	39.154,62
CROACIA	8.020,52	0,00	8.020,52
CUBA	475,62	378,90	854,52
DINAMARCA	0,00	10.072,11	10.072,11
EGIPTO	128.748,96	585.836,80	714.585,76
EMIRATOS ÁRABES UNIDOS	14.901,02	0,00	14.901,02
ESPAÑA	3.171.320,48	1.035.434,34	4.206.754,82
ESTADOS UNIDOS	1.070.389,79	393.355,01	1.463.744,80
FEDERACIÓN RUSA	0,00	663.928,19	663.928,19
FINLANDIA	18.694,72	0,00	18.694,72
FRANCIA	217.754,52	92.132,68	309.887,20
GABÓN	2.667,06	184.954,02	187.621,08
GEORGIA	7.543,75	30.469,60	38.013,35
GHANA	10.179,05	0,00	10.179,05
GIBRALTAR	400.203,98	1.499,39	401.703,37
GRECIA	81.926,84	0,00	81.926,84
GUINEA	4.705,36	0,00	4.705,36
GUINEA ECUATORIAL	6.607,52	131.817,36	138.424,88
HOLANDA	124.832,80	198.330,61	323.163,41
INDIA	975,11	10.506,59	11.481,70
INDONESIA	0,00	322.559,10	322.559,10
IRÁN, REPÚBLICA ISLÁMICA DE	0,00	154.755,28	154.755,28
IRAQ	0,00	739.598,62	739.598,62
IRLANDA	10.210,10	0,00	10.210,10
ISLANDIA	7.473,23	0,00	7.473,23
ISRAEL	83.929,66	141.809,31	225.738,97

4. Estadísticas de tráfico

2012 Memoria Anual Annual Report



Puerto de Huelva

4.3.4. Total mercancías por países de origen y destino (Cont)

PAÍS	EMBARCADAS	DESEMBARCADAS	TOTAL
ITALIA	463.203,21	54.678,88	517.882,09
JAPÓN	264.024,58	0,00	264.024,58
JORDANIA	0,00	17.958,14	17.958,14
KOREA, REPÚBLICA DE	0,00	4.743,46	4.743,46
LATVIA	0,00	188.214,71	188.214,71
LIBIA	17.447,17	323.624,26	341.071,43
LITUANIA	2.550,00	5.080,54	7.630,54
MALASIA	0,00	76.639,77	76.639,77
MARRUECOS	1.083.751,62	232.283,74	1.316.035,36
MAURITANIA	9.757,51	102,71	9.860,22
MÉXICO	32.017,10	944.337,05	976.354,15
MOZAMBIQUE	0,00	78.731,34	78.731,34
NIGERIA	211.205,60	5.134.128,72	5.345.334,32
NORUEGA	102.489,23	201.908,28	304.397,51
OMÁN	30.556,42	0,00	30.556,42
PERÚ	10.692,88	290.243,40	300.936,28
POLONIA	4.914,46	15.976,08	20.890,54
PORTUGAL	396.255,32	92.022,12	488.277,44
QATAR	0,00	225.886,45	225.886,45
REINO UNIDO	112.941,62	56.389,34	169.330,96
REPÚBLICA DEL CONGO	261,15	210.203,72	210.464,87
RUMANIA	41.244,76	93.204,74	134.449,50
SENEGAL	26.733,96	1.092,86	27.826,82
SIERRA LEONA	1.493,27	0,00	1.493,27
SIN DESTINO	17,73	0,00	17,73
SIRIA, REPÚBLICA ÁRABE DE	6.484,64	0,00	6.484,64
SUDAFRICA	0,00	62.498,02	62.498,02
SUECIA	0,00	97.898,75	97.898,75
TAILANDIA	4.005,63	3.301,32	7.306,95
TAIWAN, PROVINCIA CHINA	68.046,85	0,00	68.046,85
TOGO	302.786,49	32.311,49	335.097,98
TRINIDAD Y TOBAGO	0,00	260.208,52	260.208,52
TÚNEZ	60.776,79	0,00	60.776,79
TURQUÍA	175.423,89	810.964,02	986.387,91
UCRANIA	0,00	254.932,68	254.932,68
URUGUAY	0,54	201.358,23	201.358,77
VENEZUELA	14.456,27	0,00	14.456,27
TOTAL	10.200.850,57	18.305.454,29	28.506.304,86

4. Estadísticas de tráfico

2012 Memoria Anual Annual Report



Puerto de Huelva

4.3.5. Mercancías transbordadas

Sin movimiento

Nota: Transbordo se refiere al movimiento de tráfico realizado de un buque a otro, sin utilizar el muelle.

4.3.6. Tráfico Roll-On / Roll-Off

4.3.6.1. Resumen del tráfico roll-on / roll-off

	CABOTAJE	EXTERIOR	TOTAL
Mercancías embarcadas			
En contenedores	6.465,19	-	6.465,19
En otros medios	102.465,75	-	102.465,75
TOTAL	108.930,94	-	108.930,94
Mercancías desembarcadas			0,00
En contenedores	1.556,69	-	1.556,69
En otros medios	49.017,65	-	49.017,65
TOTAL	50.574,34	-	50.574,34
Mercancías embarcadas más desembarcadas			
En contenedores	8.021,88	-	8.021,88
En otros medios	151.483,40	-	151.483,40
TOTAL	159.505,28	-	159.505,28

4.3.6.2. Unidades de transporte intermodal (UTI) roll-on / roll-off

TIPO	CABOTAJE			EXTERIOR			TOTAL		
	Embarcadas	Desembarcadas	Total	Embarcadas	Desembarcadas	Total	Embarcadas	Desembarcadas	Total
Transp. RO-RO plataf. <= 6 m	36	46	82	-	-	-	36	46	82
Transp. RO-RO plataf. <= 12 m	3.483	3.213	6.696	-	-	-	3.483	3.213	6.696
Transporte RO-RO Remolque	1		1	-	-	-	1	0	1
20x8 Cerrado, abierto 1 ó 2	4	11	15	-	-	-	4	11	15
20x8 Uso general, sin ventilación	1	-	1	3	-	3	4	0	4
Plataforma móvil < 6,15 m.	75	81	156	-	-	-	75	81	156
Plataforma móvil 6,15 m < L < 7,8 m	1	-	1	-	-	-	1	0	1
40x8 contenedor cerrado	398	345	743	-	-	-	398	345	743
40x8 Uso general, sin ventil	1	-	1	20	-	20	21	0	21
40x8 Productos sólidos a granel	1	-	1	-	-	-	1	0	1
40x8 Térmico, refrigerado	-	-	0	100	-	100	100	0	100
Transp. RO-RO camión < 6 m	97	128	225	-	-	-	97	128	225
Transp.RO-RO hasta 12 m	54	54	108	-	-	-	54	54	108
TOTALES	4.152	3.878	8.030	123	0	123	4.275	3.878	8.153

4. Estadísticas de tráfico

2012 Memoria Anual Annual Report



Puerto de Huelva

4.3.6.3. Unidades de vehículos en régimen de mercancía

TIPO	CABOTAJE			EXTERIOR			TOTAL		
	Embarcadas	Desembarcadas	Total	Embarcadas	Desembarcadas	Total	Embarcadas	Desembarcadas	Total
Coches de viajeros, furgones de equipajes	1	1	2	0	0	0	1	1	2
Vehículos para transporte de 10 personas o más	2	11	13	0	0	0	2	11	13
Coches de turismo no eléctricos (>1500 kg.)	862	141	1.003	0	0	0	862	141	1.003
Coches de turismo eléctricos (>1500 kg.)	1	0	1	0	0	0	1	0	1
Coches de turismo no eléctricos (<1500 kg.)	3.326	2.488	5.814	0	0	0	3.326	2.488	5.814
Vehículos automóviles vacíos	95	145	240	0	0	0	95	145	240
Vehículos automóviles para transporte mercancías	2	12	14	0	0	0	2	12	14
Taras de vehículos automóviles en régimen de carga	132	118	250	0	0	0	132	118	250
Vehículos automóviles especiales	0	1	1	0	0	0	0	1	1
Carros y autom. blindados de combate	2	0	2	0	0	0	2	0	2
Motocicletas con o sin sidecar	408	272	680	0	0	0	408	272	680
Bicicletas y demás ciclos sin motor	196	16	212	0	0	0	196	16	212
Remolques, semirremolques y plataformas vacíos	1	2.054	2.055	0	0	0	1	2.054	2.055
Yates y demás barcos y embarc. de recreo	78	15	93	0	0	0	78	15	93
TOTALES	5.106	5.274	10.380	0	0	0	5.106	5.274	10.380



4. Estadísticas de tráfico

2012
Memoria
Annual
Annual
Report



Puerto de Huelva

4.3.7. Clasificación de mercancías

4.3.7.1. Clasificación según su naturaleza

N.º	MERCANCÍAS	CABOTAJE			EXTERIOR			TOTAL		
		Embarcadas	Desembarcadas	Total	Embarcadas	Desembarcadas	Total	Embarcadas	Desembarcadas	Total
	ENERGÉTICO	2.246.749,81	618.595,34	2.865.345,15	4.274.237,05	14.026.513,06	18.300.750,11	6.520.986,86	14.645.108,40	21.166.095,26
1	PETRÓLEO CRUDO	0,00	0,00	0,00	0,00	8.673.136,20	8.673.136,20	0,00	8.673.136,20	8.673.136,20
2	FUEL-OIL	854.912,90	202.412,37	1.057.325,27	344.214,04	255.108,82	599.322,86	1.199.126,94	457.521,19	1.656.648,13
3	GAS-OIL	334.879,25	60.645,66	395.524,91	989.020,63	43.111,33	1.032.131,96	1.323.899,88	103.756,99	1.427.656,87
4	GASOLINA	598.176,53	6.973,27	605.149,80	443.540,84	406.766,52	850.307,36	1.041.717,37	413.739,79	1.455.457,16
6	OTROS PRODUCTOS PETROLÍFEROS	147.604,37	198.376,02	345.980,39	1.504.905,12	34.219,87	1.539.124,99	1.652.509,49	232.595,89	1.885.105,38
7	GASES ENERGÉTICOS DEL PETRÓLEO	30.886,07	116.412,35	147.298,42	95.797,80	62.450,06	158.247,86	126.683,87	178.862,41	305.546,28
12	CARBÓN Y COQUE DE PETRÓLEO	1,30	0,73	2,03	60.472,49	624.782,84	685.255,33	60.473,79	624.783,57	685.257,36
35	GAS NATURAL	0,00	0,00	0,00	546.622,63	3.171.481,47	3.718.104,10	546.622,63	3.171.481,47	3.718.104,10
51	BIOCOMBUSTIBLES	280.289,39	33.774,94	314.064,33	289.663,50	755.455,95	1.045.119,45	569.952,89	789.230,89	1.359.183,78
	SIDEROMETALÚRGICO	6.843,49	25,78	6.869,27	426.172,63	1.215.095,83	1.641.268,46	433.016,12	1.215.121,61	1.648.137,73
8	MINERAL DE HIERRO	6.544,08	0,00	6.544,08	183.806,03	0,00	183.806,03	190.350,11	0,00	190.350,11
10	OTROS MINERALES Y RESIDUOS METÁLICO	0,09	0,00	0,09	105.986,09	1.189.780,24	1.295.766,33	105.986,18	1.189.780,24	1.295.766,42
11	CHATARRA DE HIERRO	0,00	7,28	7,28	0,00	23.015,20	23.015,20	0,00	23.022,48	23.022,48
13	PRODUCTOS SIDERURGICOS	226,17	18,48	244,65	44.315,49	2.300,39	46.615,88	44.541,66	2.318,87	46.860,53
36	OTROS PRODUCTOS METALÚRGICOS	73,15	0,02	73,17	92.065,02	0,00	92.065,02	92.138,17	0,02	92.138,19
	MINERALES NO METÁLICOS	161.314,01	0,10	161.314,11	308.579,01	0,00	308.579,01	469.893,02	0,10	469.893,12
25	SAL COMÚN	0,00	0,00	0,00	5.008,00	0,00	5.008,00	5.008,00	0,00	5.008,00
52	OTROS MINERALES NO METÁLICOS	161.314,01	0,10	161.314,11	303.571,01	0,00	303.571,01	464.885,02	0,10	464.885,12
	ABONOS	97.242,84	13.449,29	110.692,13	131.552,65	82.887,62	214.440,27	228.795,49	96.336,91	325.132,40
14	FOSFATOS	0,00	0,00	0,00	0,00	0,00	0,00	0,00	0,00	0,00
15	POTASAS	0,00	9.449,29	9.449,29	0,00	36.491,54	36.491,54	0,00	45.940,83	45.940,83
16	ABONOS NATURALES Y ARTIFICIALES	97.242,84	4.000,00	101.242,84	131.552,65	46.396,08	177.948,73	228.795,49	50.396,08	279.191,57
	PRODUCTOS QUÍMICOS	359.014,11	186.681,52	545.695,63	1.297.838,54	394.537,72	1.692.376,26	1.656.852,65	581.219,24	2.238.071,89
17	PRODUCTOS QUÍMICOS	359.014,11	186.681,52	545.695,63	1.297.838,54	394.537,72	1.692.376,26	1.656.852,65	581.219,24	2.238.071,89
	MATERIALES DE CONSTRUCCION	150.324,10	505,27	150.829,37	219.290,76	13.153,30	232.444,06	369.614,86	13.658,57	383.273,43
5	ASFALTO	0,00	0,00	0,00	15.813,20	0,00	15.813,20	15.813,20	0,00	15.813,20
18	CEMENTO Y CLINKER	149.987,79	0,00	149.987,79	201.617,52	0,00	201.617,52	351.605,31	0,00	351.605,31
20	MATERIALES DE CONSTRUCCIÓN ELABORAD	336,31	505,27	841,58	1.860,04	13.153,30	15.013,34	2.196,35	13.658,57	15.854,92
	AGROGANADERO Y ALIMENTARIO	109.158,76	55.263,88	164.422,64	97.222,16	1.217.768,96	1.314.991,12	206.380,92	1.273.032,84	1.479.413,76
21	CEREALES Y SUS HARINAS	28.449,21	0,00	28.449,21	24.858,39	528.842,66	553.701,05	53.307,60	528.842,66	582.150,26
22	HABAS DE SOJA	0,00	0,00	0,00	0,00	0,00	0,00	0,00	0,00	0,00
23	FRUTAS, HORTALIZAS, LEGUMBRES	46.714,85	13.608,13	60.322,98	191,91	0,00	191,91	46.906,76	13.608,13	60.514,89
24	VINOS, BEBIDAS, ALCOHOLES Y DERIVADOS	819,76	3,94	823,70	0,00	0,00	0,00	819,76	3,94	823,70
27	CONSERVAS	1.269,34	25,96	1.295,30	1.771,25	0,00	1.771,25	3.040,59	25,96	3.066,55
28	TABACO, CACAO, CAFÉ, ESPECIAS	843,12	0,00	843,12	0,00	0,00	0,00	843,12	0,00	843,12

4. Estadísticas de tráfico

2012 Memoria Anual Annual Report



Puerto de Huelva

4.3.7.1. Clasificación según su naturaleza. (cont.)

N.º	MERCANCÍAS	CABOTAJE			EXTERIOR			TOTAL		
		Embarcadas	Desembarcadas	Total	Embarcadas	Desembarcadas	Total	Embarcadas	Desembarcadas	Total
29	ACEITES Y GRASAS	10.451,99	34.076,13	44.528,12	48.892,43	250.425,66	299.318,09	59.344,42	284.501,79	343.846,21
30	OTROS PRODUCTOS ALIMENTICIOS	16.099,45	5.860,28	21.959,73	0,00	67,30	67,30	16.099,45	5.927,58	22.027,03
33	PESCADOS CONGELADOS Y REFRIGERADOS	287,06	1.689,44	1.976,50	0,00	4.796,26	4.796,26	287,06	6.485,70	6.772,76
37	PIENSO Y FORRAJES	4.223,98	0,00	4.223,98	21.508,18	433.637,08	455.145,26	25.732,16	433.637,08	459.369,24
	OTRAS MERCANCÍAS	6.277,95	133.701,59	139.979,54	274.147,69	320.063,46	594.211,15	280.425,64	453.765,05	734.190,69
19	MADERAS Y CORCHO	24,02	131.482,36	131.506,38	12.446,95	319.345,91	331.792,86	12.470,97	450.828,27	463.299,24
26	PAPEL Y PASTA	86,75	1,56	88,31	261.376,00	0,00	261.376,00	261.462,75	1,56	261.464,31
31	MAQUINARIA, HERRAMIENTAS, REPUESTOS	2.296,81	772,75	3.069,56	320,24	714,75	1.034,99	2.617,05	1.487,50	4.104,55
34	RESTO DE MERCANCÍAS	3.870,37	1.444,92	5.315,29	4,50	2,80	7,30	3.874,87	1.447,72	5.322,59
	VEHÍCULOS Y ELEMENTOS DE TRANSPORTE	34.395,41	27.211,57	61.606,98	489,60	0,00	489,60	34.885,01	27.211,57	62.096,58
32	AUTOMÓVILES Y SUS PIEZAS	3.925,19	1.177,12	5.102,31	0,00	0,00	0,00	3.925,19	1.177,12	5.102,31
38	TARA EQUIPAMIENTOS (RO-RO)	28.837,27	24.583,20	53.420,47	0,00	0,00	0,00	28.837,27	24.583,20	53.420,47
39	TARA CONTENEDORES	1.632,95	1.451,20	3.084,15	489,60	0,00	489,60	2.122,55	1.451,20	3.573,75
0	TOTAL	3.171.320,48	1.035.434,34	4.206.754,82	7.029.530,09	17.270.019,95	24.299.550,04	10.200.850,57	18.305.454,29	28.506.304,86

4.3.7.2.A. Clasificación según su naturaleza y presentación

N.º	MERCANCÍAS	GRANELES LÍQUIDOS			GRANELES SÓLIDOS			MERCANCÍA GENERAL EN CONTENEDORES		
		Embarcadas	Desembarcadas	Total	Embarcadas	Desembarcadas	Total	Embarcadas	Desembarcadas	Total
	ENERGÉTICOS	6.460.501,82	14.020.324,82	20.480.826,64	60.472,49	624.782,84	685.255,33	4,31	0,00	4,31
1	PETRÓLEO CRUDO	0,00	8.673.136,20	8.673.136,20	0,00	0,00	0,00	0,00	0,00	0,00
2	FUEL-OIL	1.199.121,55	457.521,19	1.656.642,74	0,00	0,00	0,00	2,67	0,00	2,67
3	GAS-OIL	1.323.899,88	103.756,99	1.427.656,87	0,00	0,00	0,00	0,00	0,00	0,00
4	GASOLINA	1.041.717,37	413.739,79	1.455.457,16	0,00	0,00	0,00	0,00	0,00	0,00
6	OTROS PRODUCTOS PETROLÍFEROS	1.652.509,41	232.595,88	1.885.105,29	0,00	0,00	0,00	0,00	0,00	0,00
7	GASES ENERGETICOS DEL PETRÓLEO	126.683,87	178.862,41	305.546,28	0,00	0,00	0,00	0,00	0,00	0,00
12	CARBÓN Y COQUE DE PETRÓLEO	0,00	0,00	0,00	60.472,49	624.782,84	685.255,33	0,00	0,00	0,00
35	GAS NATURAL	546.622,63	3.171.481,47	3.718.104,10	0,00	0,00	0,00	0,00	0,00	0,00
51	BIOCOMBUSTIBLES	569.947,11	789.230,89	1.359.178,00	0,00	0,00	0,00	1,64	0,00	1,64
	SIDEROMETALÚRGICO	0,00	0,00	0,00	296.336,20	1.212.795,44	1.509.131,64	159,72	0,00	159,72
8	MINERAL DE HIERRO	0,00	0,00	0,00	190.350,11	0,00	190.350,11	0,00	0,00	0,00
10	OTROS MINERALES Y RESIDUOS METÁLICOS	0,00	0,00	0,00	105.986,09	1.189.780,24	1.295.766,33	0,00	0,00	0,00
11	CHATARRA DE HIERRO	0,00	0,00	0,00	0,00	23.015,20	23.015,20	0,00	0,00	0,00
13	PRODUCTOS SIDERÚRGICOS	0,00	0,00	0,00	0,00	0,00	0,00	152,15	0,00	152,15
36	OTROS PRODUCTOS METALÚRGICOS	0,00	0,00	0,00	0,00	0,00	0,00	7,57	0,00	7,57
	MINERALES NO METÁLICOS	0,00	0,00	0,00	469.892,02	0,00	469.892,02	0,00	0,00	0,00
25	SAL COMÚN	0,00	0,00	0,00	5.008,00	0,00	5.008,00	0,00	0,00	0,00
52	OTROS MINERALES NO METÁLICOS	0,00	0,00	0,00	464.884,02	0,00	464.884,02	0,00	0,00	0,00

4. Estadísticas de tráfico

2012
Memoria
Anual
Annual
Report

4.3.7.2.A. Clasificación según su naturaleza y presentación. (Cont.)

N.º	MERCANCÍAS	GRANELES LÍQUIDOS			GRANELES SÓLIDOS			MERCANCÍA GENERAL EN CONTENEDORES		
		Embarcadas	Desembarcadas	Total	Embarcadas	Desembarcadas	Total	Embarcadas	Desembarcadas	Total
	ABONOS	0,00	0,00	0,00	196.779,46	86.264,80	283.044,26	0,43	0,00	0,43
14	FOSFATOS	0,00	0,00	0,00	0,00	0,00	0,00	0,00	0,00	0,00
15	POTASAS	0,00	0,00	0,00	0,00	45.940,83	45.940,83	0,00	0,00	0,00
16	ABONOS NATURALES Y ARTIFICIALES	0,00	0,00	0,00	196.779,46	40.323,97	237.103,43	0,43	0,00	0,43
	PRODUCTOS QUÍMICOS	1.551.908,42	529.046,31	2.080.954,73	101.555,12	52.132,88	153.688,00	618,89	0,00	618,89
17	PRODUCTOS QUÍMICOS	1.551.908,42	529.046,31	2.080.954,73	101.555,12	52.132,88	153.688,00	618,89	0,00	618,89
	MATERIALES DE CONSTRUCCIÓN	15.813,20	0,00	15.813,20	353.115,35	12.362,76	365.478,11	17,35	0,00	17,35
5	ASFALTO	15.813,20	0,00	15.813,20	0,00	0,00	0,00	0,00	0,00	0,00
18	CEMENTO Y CLINKER	0,00	0,00	0,00	351.605,31	0,00	351.605,31	0,00	0,00	0,00
20	MATERIALES DE CONSTRUCCIÓN ELABORAD.	0,00	0,00	0,00	1.510,04	12.362,76	13.872,80	17,35	0,00	17,35
	AGROGANADERO Y ALIMENTARIO	59.160,35	284.501,78	343.662,13	78.784,11	962.479,74	1.041.263,85	1.985,48	23,48	2.008,96
21	CEREALES Y SUS HARINAS	0,00	0,00	0,00	53.259,81	528.842,66	582.102,47	0,00	0,00	0,00
22	HABAS DE SOJA	0,00	0,00	0,00	0,00	0,00	0,00	0,00	0,00	0,00
23	FRUTAS, HORTALIZAS, LEGUMBRES	0,00	0,00	0,00	0,00	0,00	0,00	502,74	23,48	526,22
24	VINOS, BEBIDAS, ALCOHOLES Y DERIVADOS	0,00	0,00	0,00	0,00	0,00	0,00	400,53	0,00	400,53
27	CONSERVAS	0,00	0,00	0,00	0,00	0,00	0,00	121,55	0,00	121,55
28	TABACO, CACAO, CAFÉ, ESPECIAS	0,00	0,00	0,00	0,00	0,00	0,00	53,97	0,00	53,97
29	ACEITES Y GRASAS	59.160,35	284.501,78	343.662,13	0,00	0,00	0,00	15,74	0,00	15,74
30	OTROS PRODUCTOS ALIMENTICIOS	0,00	0,00	0,00	0,00	0,00	0,00	883,90	0,00	883,90
33	PESCADOS CONGELADOS Y REFRIGERADOS	0,00	0,00	0,00	0,00	0,00	0,00	4,29	0,00	4,29
37	PIENSO Y FORRAJES	0,00	0,00	0,00	25.524,30	433.637,08	459.161,38	2,76	0,00	2,76
	OTRAS MERCANCÍAS	0,00	0,00	0,00	3.868,20	319.345,91	323.214,11	1.931,52	38,58	1.970,10
19	MADERAS Y CORCHO	0,00	0,00	0,00	3.868,20	319.345,91	323.214,11	12,29	0,00	12,29
26	PAPEL Y PASTA	0,00	0,00	0,00	0,00	0,00	0,00	29,98	0,00	29,98
31	MAQUINARIA, HERRAMIENTAS, REPUESTOS	0,00	0,00	0,00	0,00	0,00	0,00	469,49	18,59	488,08
34	RESTO DE MERCANCÍAS	0,00	0,00	0,00	0,00	0,00	0,00	1.419,76	19,99	1.439,75
	VEHÍCULOS Y ELEMENTOS DE TRANSPORTE	0,00	0,00	0,00	0,00	0,00	0,00	2.450,48	1.494,63	3.945,11
32	AUTOMÓVILES Y SUS PIEZAS	0,00	0,00	0,00	0,00	0,00	0,00	303,93	38,43	342,36
38	TARA EQUIPAMIENTOS (RO-RO)	0,00	0,00	0,00	0,00	0,00	0,00	24,00	5,00	29,00
39	TARA CONTENEDORES	0,00	0,00	0,00	0,00	0,00	0,00	2.122,55	1.451,20	3.573,75
	TOTAL	8.087.383,79	14.833.872,91	22.921.256,70	1.560.802,95	3.270.164,37	4.830.967,32	7.168,18	1.556,69	8.724,87

4.
Estadísticas
de tráfico

2012
Memoria
Anual
Annual
Report



Puerto de Huelva

4.3.7.2.B. Clasificación según su naturaleza y presentación. (Cont.)

N.º	MERCANCÍAS	MERCANCÍA GENERAL CONVENCIONAL			TOTAL MERCANCÍA GENERAL			TOTAL		
		Embarcadas	Desembarcadas	Total	Embarcadas	Desembarcadas	Total	Embarcadas	Desembarcadas	Total
	ENERGÉTICOS	8,24	0,74	8,98	12,55	0,74	13,29	6.520.986,86	14.645.108,40	21.166.095,26
1	PETRÓLEO CRUDO	0,00	0,00	0,00	0,00	0,00	0,00	0,00	8.673.136,20	8.673.136,20
2	FUEL-OIL	2,72	0,00	2,72	5,39	0,00	5,39	1.199.126,94	457.521,19	1.656.648,13
3	GAS-OIL	0,00	0,00	0,00	0,00	0,00	0,00	1.323.899,88	103.756,99	1.427.656,87
4	GASOLINA	0,00	0,00	0,00	0,00	0,00	0,00	1.041.717,37	413.739,79	1.455.457,16
6	OTROS PRODUCTOS PETROLÍFEROS	0,08	0,01	0,09	0,08	0,01	0,09	1.652.509,49	232.595,89	1.885.105,38
7	GASES ENERGETICOS DEL PETRÓLEO	0,00	0,00	0,00	0,00	0,00	0,00	126.683,87	178.862,41	305.546,28
12	CARBÓN Y COQUE DE PETRÓLEO	1,30	0,73	2,03	1,30	0,73	2,03	60.473,79	624.783,57	685.257,36
35	GAS NATURAL	0,00	0,00	0,00	0,00	0,00	0,00	546.622,63	3.171.481,47	3.718.104,10
51	BIOCOMBUSTIBLES	4,14	0,00	4,14	5,78	0,00	5,78	569.952,89	789.230,89	1.359.183,78
	SIDEROMETALÚRGICO	136.520,20	2.326,17	138.846,37	136.679,92	2.326,17	139.006,09	433.016,12	1.215.121,61	1.648.137,73
8	MINERAL DE HIERRO	0,00	0,00	0,00	0,00	0,00	0,00	190.350,11	0,00	190.350,11
10	OTROS MINERALES Y RESIDUOS METÁLICOS	0,09	0,00	0,09	0,09	0,00	0,09	105.986,18	1.189.780,24	1.295.766,42
11	CHATARRA DE HIERRO	0,00	7,28	7,28	0,00	7,28	7,28	0,00	23.022,48	23.022,48
13	PRODUCTOS SIDERURGICOS	44.389,51	2.318,87	46.708,38	44.541,66	2.318,87	46.860,53	44.541,66	2.318,87	46.860,53
36	OTROS PRODUCTOS METALÚRGICOS	92.130,60	0,02	92.130,62	92.138,17	0,02	92.138,19	92.138,17	0,02	92.138,19
	MINERALES NO METÁLICOS	1,00	0,10	1,10	1,00	0,10	1,10	469.893,02	0,10	469.893,12
25	SAL COMÚN	0,00	0,00	0,00	0,00	0,00	0,00	5.008,00	0,00	5.008,00
52	OTROS MINERALES NO METÁLICOS	1,00	0,10	1,10	1,00	0,10	1,10	464.885,02	0,10	464.885,12
	ABONOS	32.015,60	10.072,11	42.087,71	32.016,03	10.072,11	42.088,14	228.795,49	96.336,91	325.132,40
14	FOSFATOS	0,00	0,00	0,00	0,00	0,00	0,00	0,00	0,00	0,00
15	POTASAS	0,00	0,00	0,00	0,00	0,00	0,00	0,00	45.940,83	45.940,83
16	ABONOS NATURALES Y ARTIFICIALES	32.015,60	10.072,11	42.087,71	32.016,03	10.072,11	42.088,14	228.795,49	50.396,08	279.191,57
	PRODUCTOS QUÍMICOS	2.770,22	40,05	2.810,27	3.389,11	40,05	3.429,16	1.656.852,65	581.219,24	2.238.071,89
17	PRODUCTOS QUÍMICOS	2.770,22	40,05	2.810,27	3.389,11	40,05	3.429,16	1.656.852,65	581.219,24	2.238.071,89
	MATERIALES DE CONSTRUCCIÓN	668,96	1.295,81	1.964,77	686,31	1.295,81	1.982,12	369.614,86	13.658,57	383.273,43
5	ASFALTO	0,00	0,00	0,00	0,00	0,00	0,00	15.813,20	0,00	15.813,20
18	CEMENTO Y CLINKER	0,00	0,00	0,00	0,00	0,00	0,00	351.605,31	0,00	351.605,31
20	MATERIALES DE CONSTRUCCIÓN ELABORAD.	668,96	1.295,81	1.964,77	686,31	1.295,81	1.982,12	2.196,35	13.658,57	15.854,92
	AGROGANADERO Y ALIMENTARIO	66.450,98	26.027,84	92.478,82	68.436,46	26.051,32	94.487,78	206.380,92	1.273.032,84	1.479.413,76
21	CEREALES Y SUS HARINAS	47,79	0,00	47,79	47,79	0,00	47,79	53.307,60	528.842,66	582.150,26
22	HABAS DE SOJA	0,00	0,00	0,00	0,00	0,00	0,00	0,00	0,00	0,00
23	FRUTAS, HORTALIZAS, LEGUMBRES	46.404,02	13.584,65	59.988,67	46.906,76	13.608,13	60.514,89	46.906,76	13.608,13	60.514,89
24	VINOS, BEBIDAS, ALCOHOLES Y DERIVADOS	419,23	3,94	423,17	819,76	3,94	823,70	819,76	3,94	823,70
27	CONSERVAS	2.919,04	25,96	2.945,00	3.040,59	25,96	3.066,55	3.040,59	25,96	3.066,55
28	TABACO, CACAO, CAFÉ, ESPECIAS	789,15	0,00	789,15	843,12	0,00	843,12	843,12	0,00	843,12
29	ACEITES Y GRASAS	168,33	0,01	168,34	184,07	0,01	184,08	59.344,42	284.501,79	343.846,21

4.
Estadísticas
de tráfico

2012
Memoria
Anual
Annual
Report



Puerto de Huelva

4.3.7.2.B. Clasificación según su naturaleza y presentación. (Cont.)

N.º	MERCANCÍAS	MERCANCÍA GENERAL CONVENCIONAL			TOTAL MERCANCÍA GENERAL			TOTAL		
		Embarcadas	Desembarcadas	Total	Embarcadas	Desembarcadas	Total	Embarcadas	Desembarcadas	Total
30	OTROS PRODUCTOS ALIMENTICIOS	15.215,55	5.927,58	21.143,13	16.099,45	5.927,58	22.027,03	16.099,45	5.927,58	22.027,03
33	PESCADOS CONGELADOS Y REFRIGERADOS	282,77	6.485,70	6.768,47	287,06	6.485,70	6.772,76	287,06	6.485,70	6.772,76
37	PIENSO Y FORRAJES	205,10	0,00	205,10	207,86	0,00	207,86	25.732,16	433.637,08	459.369,24
	OTRAS MERCANCÍAS	274.625,92	134.380,56	409.006,48	276.557,44	134.419,14	410.976,58	280.425,64	453.765,05	734.190,69
19	MADERAS Y CORCHO	8.590,48	131.482,36	140.072,84	8.602,77	131.482,36	140.085,13	12.470,97	450.828,27	463.299,24
26	PAPEL Y PASTA	261.432,77	1,56	261.434,33	261.462,75	1,56	261.464,31	261.462,75	1,56	261.464,31
31	MAQUINARIA, HERRAMIENTAS, REPUESTOS	2.147,56	1.468,91	3.616,47	2.617,05	1.487,50	4.104,55	2.617,05	1.487,50	4.104,55
34	RESTO DE MERCANCÍAS	2.455,11	1.427,73	3.882,84	3.874,87	1.447,72	5.322,59	3.874,87	1.447,72	5.322,59
	VEHÍCULOS Y ELEMENTOS DE TRANSPORTE	32.434,53	25.716,94	58.151,47	34.885,01	27.211,57	62.096,58	34.885,01	27.211,57	62.096,58
32	AUTOMÓVILES Y SUS PIEZAS	3.621,26	1.138,69	4.759,95	3.925,19	1.177,12	5.102,31	3.925,19	1.177,12	5.102,31
38	TARA EQUIPAMIENTOS (RO-RO)	28.813,27	24.578,20	53.391,47	28.837,27	24.583,20	53.420,47	28.837,27	24.583,20	53.420,47
39	TARA CONTENEDORES	0,00	0,00	0,00	2.122,55	1.451,20	3.573,75	2.122,55	1.451,20	3.573,75
	TOTAL	545.495,65	199.860,32	745.355,97	552.663,83	201.417,01	754.080,84	10.200.850,57	18.305.454,29	28.506.304,86

4.3.7.3. Clasificación de mercancías en tránsito según su naturaleza

N.º	MERCANCÍAS	CABOTAJE		EXTERIOR		TOTAL TRÁNSITO
		Embarcadas	Desembarcadas	Embarcadas	Desembarcadas	
	ENERGÉTICO	213.290,37	9.965,32	767.081,98	885.566,58	1.875.904,25
3	GAS-OIL	-	-	-	5.489,35	5.489,35
4	GASOLINA	-	-	406.792,73	406.766,52	813.559,25
6	OTROS PRODUCTOS PETROLÍFEROS	-	-	15.139,73	-	15.139,73
12	CARBÓN Y COQUE DE PETRÓLEO	-	-	28.160,12	-	28.160,12
35	GAS NATURAL	-	-	42.148,09	-	42.148,09
51	BIOCOMBUSTIBLES	213.290,37	9.965,32	274.841,31	473.310,71	971.407,71
	AGROGANADERO Y ALIMENTARIO	-	-	9.995,97	998,71	10.994,68
29	ACEITES Y GRASAS	-	-	4.003,75	998,71	5.002,46
37	PIENSO Y FORRAJES	-	-	5.992,22	-	5.992,22
	TOTAL	213.290,37	9.965,32	777.077,95	886.565,29	1.886.898,93

4. Estadísticas de tráfico

2012 Memoria Anual Annual Report



Puerto de Huelva

4.4. Tráfico interior, toneladas

MERCANCÍAS	EMBARCADAS	DESEMBARCADAS	TOTAL
Ésteres monoalquílicos de ácidos grasos	9.831,00	9.831,00	19.662,00
TOTAL	9.831,00	9.831,00	19.662,00

4.5. Avituallamientos

AVITUALLAMIENTOS	TONELADAS
Combustibles líquidos	85.764
Agua	21.444
Hielo	0
Provisiones	0
Varios	0
TOTAL	107.208

4.6. Pesca capturada

	PESO (kg)	VALOR EN 1ª VENTA (euros)
Moluscos	515.753	2.287.606
Crustáceos	338.724	1.916.013
Peces	1.572.339	7.690.909
TOTAL PESCA FRESCA	2.426.816	11.894.528
Bacalao verde	-	-
TOTAL PESCA CAPTURADA	2.426.816	11.894.528

4.7. Tráfico de contenedores

4.7.1. Contenedores de 20 pies

MERCANCÍAS	CABOTAJE		EXTERIOR		TOTAL	
	Número	Toneladas	Número	Toneladas	Número	Toneladas
EMBARCADOS	5	20	3	9,60	8	29,60
Con carga	5	20	-	-	5	20,00
Vacíos	-	-	3	9,60	3	9,60
DESEMBARCADOS	11	32,00	-	-	11	32,00
Con carga	7	14,00	-	-	7	14,00
Vacíos	4	18,00	-	-	4	18,00
TOTAL	16	52,00	3	9,60	19	61,60
Con carga	12	34,00	-	-	12	34,00
Vacíos	4	18,00	3	9,60	7	27,60



4. Estadísticas de tráfico

2012 Memoria Anual Annual Report



Puerto de Huelva

4.7.2. Contenedores mayores de 20 pies

MERCANCÍAS	CABOTAJE		EXTERIOR		TOTAL	
	Número	Toneladas	Número	Toneladas	Número	Toneladas
EMBARCADOS	399	1.609	120	480	519	2.089
Con carga	399	1.609,20	9	36	408	1.645
Vacíos	-	-	111	444	111	444
DESEMBARCADOS	345	1.419	-	-	345	1.419
Con carga	256	1.059,20	-	-	256	1.059
Vacíos	89	360,00	-	-	89	360
TOTAL	744	3.028	120	480	864	3.508
Con carga	655	2.668	9	36	664	2.704
Vacíos	89	360	111	444	200	804

4.7.3. Total contenedores de 20 pies o mayores

MERCANCÍAS	CABOTAJE		EXTERIOR		TOTAL	
	Número	Toneladas	Número	Toneladas	Número	Toneladas
EMBARCADOS	404	1.629,20	123	489,60	527	2.118,80
Con carga	404	1.629,20	9	36,00	413	1.665,20
Vacíos	0	0,00	114	453,60	114	453,60
DESEMBARCADOS	356	1.451,20	0	0,00	356	1.451,20
Con carga	0	0,00	0	0,00	0	0,00
Vacíos	93	378,00	0	0,00	93	378,00
TOTAL	760	3.080,40	123	489,60	883	3.570,00
Con carga	667	2.702,40	9	36,00	676	2.738,40
Vacíos	93	378,00	114	453,60	207	831,60

4.7.4. Contenedores de 20 pies o mayores en tránsito

MERCANCÍAS	CABOTAJE		EXTERIOR		TOTAL	
	Número	Toneladas	Número	Toneladas	Número	Toneladas
EMBARCADOS	1	3,75	0	0	1	3,75
Con carga	1	3,75	0	0	1	3,75
Vacíos	0	0	0	0	0	0
DESEMBARCADOS	0	0	0	0	0	0
Con carga	0	0	0	0	0	0
Vacíos	0	0	0	0	0	0
TOTAL	1	3,75	0	0	1	3,75
Con carga	1	3,75	0	0	1	3,75
Vacíos	0	0	0	0	0	0

4. Estadísticas de tráfico

2012 Memoria Anual Annual Report




Puerto de Huelva

4.7.5. Total contenedores equivalentes a 20 pies (Teus)

MERCANCÍAS	CABOTAJE		EXTERIOR		TOTAL	
	Número	Toneladas	Número	Toneladas	Número	Toneladas
EMBARCADOS	5	20,0	3,0	9,6	8,0	29,6
Con carga	5	20,0	-	-	5,0	20,0
Vacíos	-	-	3,0	9,6	3,0	9,6
DESEMBARCADOS	11	32,0	-	-	11,0	32,0
Con carga	7	14,0	-	-	7,0	14,0
Vacíos	4	18,0	-	-	4,0	18,0
TOTAL	16	52,0	3,00	9,6	19,0	61,6
Con carga	12	34,0			12,0	34,0
Vacíos	4	18,0	3,00	9,6	7,0	27,6

4.7.6. Contenedores equivalentes a 20 pies (Teus) en tránsito

MERCANCÍAS	CABOTAJE		EXTERIOR		TOTAL	
	Número	Toneladas	Número	Toneladas	Número	Toneladas
EMBARCADOS	0	0	0	0	0	0
Con carga	0	0	0	0	0	0
Vacíos	0	0	0	0	0	0
DESEMBARCADOS	0	0	0	0	0	00
Con carga	0	0	0	0	0	0
Vacíos	0	0	0	0	0	0
TOTAL	0	0	0	0	0	0
Con carga	0	0	0	0	0	0
Vacíos	0	0	0	0	0	0



4. Estadísticas de tráfico

2012 Memoria Anual Annual Report



4.7.7. Mercancías transportadas en contenedores clasificadas según su naturaleza, toneladas

N.º	MERCANCÍAS	CABOTAJE			EXTERIOR			TOTAL		
		Embarcadas	Desembarcadas	Total	Embarcadas	Desembarcadas	Total	Embarcadas	Desembarcadas	Total
	ENERGÉTICOS	4,00	0,00	4,00	0,00	0,00	0,00	4,00	0,00	4,00
1	PETRÓLEO CRUDO	0,00	0,00	0,00	0,00	0,00	0,00	0,00	0,00	0,00
2	FUEL-OIL	2,67	0,00	2,67	0,00	0,00	0,00	2,67	0,00	2,67
3	GAS-OIL	0,00	0,00	0,00	0,00	0,00	0,00	0,00	0,00	0,00
4	GASOLINA	0,00	0,00	0,00	0,00	0,00	0,00	0,00	0,00	0,00
6	OTROS PRODUCTOS PETROLÍFEROS	0,00	0,00	0,00	0,00	0,00	0,00	0,00	0,00	0,00
7	GASES ENERGETICOS DEL PETRÓLEO	0,00	0,00	0,00	0,00	0,00	0,00	0,00	0,00	0,00
12	CARBÓN Y COQUE DE PETRÓLEO	0,00	0,00	0,00	0,00	0,00	0,00	0,00	0,00	0,00
35	GAS NATURAL	0,00	0,00	0,00	0,00	0,00	0,00	0,00	0,00	0,00
51	BIOCOMBUSTIBLES	1,64	0,00	1,64	0,00	0,00	0,00	1,64	0,00	1,64
	SIDEROMETALÚRGICO	159,72	0,00	159,72	0,00	0,00	0,00	159,72	0,00	159,72
8	MINERAL DE HIERRO	0,00	0,00	0,00	0,00	0,00	0,00	0,00	0,00	0,00
10	OTROS MINERALES Y RESIDUOS METÁLICO	0,00	0,00	0,00	0,00	0,00	0,00	0,00	0,00	0,00
11	CHATARRA DE HIERRO	0,00	0,00	0,00	0,00	0,00	0,00	0,00	0,00	0,00
13	PRODUCTOS SIDERURGICOS	152,15	0,00	152,15	0,00	0,00	0,00	152,15	0,00	152,15
36	OTROS PRODUCTOS METALÚRGICOS	7,57	0,00	7,57	0,00	0,00	0,00	7,57	0,00	7,57
	MINERALES NO METÁLICOS	0,00	0,00	0,00	0,00	0,00	0,00	0,00	0,00	0,00
25	SAL COMÚN	0,00	0,00	0,00	0,00	0,00	0,00	0,00	0,00	0,00
52	OTROS MINERALES NO METÁLICOS	0,00	0,00	0,00	0,00	0,00	0,00	0,00	0,00	0,00
	ABONOS	0,43	0,00	0,43	0,00	0,00	0,00	0,43	0,00	0,43
14	FOSFATOS	0,00	0,00	0,00	0,00	0,00	0,00	0,00	0,00	0,00
15	POTASAS	0,00	0,00	0,00	0,00	0,00	0,00	0,00	0,00	0,00
16	ABONOS NATURALES Y ARTIFICIALES	0,43	0,00	0,43	0,00	0,00	0,00	0,43	0,00	0,43
	PRODUCTOS QUÍMICOS	601,16	0,00	601,16	17,73	0,00	17,73	618,89	0,00	618,89
17	PRODUCTOS QUÍMICOS	601,16	0,00	601,16	17,73	0,00	17,73	618,89	0,00	618,89
	MATERIALES DE CONSTRUCCION	17,00	0,00	17,00	0,00	0,00	0,00	17,00	0,00	17,00
5	ASFALTO	0,00	0,00	0,00	0,00	0,00	0,00	0,00	0,00	0,00
18	CEMENTO Y CLINKER	0,00	0,00	0,00	0,00	0,00	0,00	0,00	0,00	0,00
20	MATERIALES DE CONSTRUCCIÓN ELABORAD	17,00	0,00	17,00	0,00	0,00	0,00	17,00	0,00	17,00
	AGROGANADERO Y ALIMENTARIO	1.985,48	23,48	2.008,96	0,00	0,00	0,00	1.985,48	23,48	2.008,96
21	CEREALES Y SUS HARINAS	0,00	0,00	0,00	0,00	0,00	0,00	0,00	0,00	0,00
22	HABAS DE SOJA	0,00	0,00	0,00	0,00	0,00	0,00	0,00	0,00	0,00
23	FRUTAS, HORTALIZAS, LEGUMBRES	502,74	23,48	526,22	0,00	0,00	0,00	502,74	23,48	526,22
24	VINOS,BEBIDAS,ALCOHOLES Y DERIVADOS	400,53	0,00	400,53	0,00	0,00	0,00	400,53	0,00	400,53
27	CONSERVAS	121,55	0,00	121,55	0,00	0,00	0,00	121,55	0,00	121,55
28	TABACO, CACAO, CAFÉ, ESPECIAS	53,97	0,00	53,97	0,00	0,00	0,00	53,97	0,00	53,97
29	ACEITES Y GRASAS	15,74	0,00	15,74	0,00	0,00	0,00	15,74	0,00	15,74

4. Estadísticas de tráfico

2012 Memoria Anual Annual Report



Puerto de Huelva

4.7.7. Mercancías transportadas en contenedores clasificadas según su naturaleza, toneladas (Cont.)

N.º	MERCANCÍAS	Embarcadas	CABOTAJE			EXTERIOR			TOTAL		
			Desembarcadas	Total	Embarcadas	Desembarcadas	Total	Embarcadas	Desembarcadas	Total	
30	OTROS PRODUCTOS ALIMENTICIOS	883,90	0,00	883,90	0,00	0,00	0,00	883,90	0,00	883,90	
33	PESCADOS CONGELADOS Y REFRIGERADOS	4,29	0,00	4,29	0,00	0,00	0,00	4,29	0,00	4,29	
37	PIENSO Y FORRAJES	2,76	0,00	2,76	0,00	0,00	0,00	2,76	0,00	2,76	
	OTRAS MERCANCÍAS	1.931,52	38,58	1.970,10	0,00	0,00	0,00	1.931,52	38,58	1.970,10	
19	MADERAS Y CORCHO	12,29	0,00	12,29	0,00	0,00	0,00	12,29	0,00	12,29	
26	PAPEL Y PASTA	29,98	0,00	29,98	0,00	0,00	0,00	29,98	0,00	29,98	
31	MAQUINARIA,HERRAMIENTAS,REPUESTOS	469,49	18,59	488,08	0,00	0,00	0,00	469,49	18,59	488,08	
34	RESTO DE MERCANCÍAS	1.419,76	19,00	1.439,75	0,00	0,00	0,00	1.419,76	19,00	1.439,75	
	VEHÍCULOS Y ELEMENTOS DE TRANSPORTE	2.450,48	1.494,63	3.945,11	0,00	0,00	0,00	2.450,48	1.494,63	3.945,11	
32	AUTOMÓVILES Y SUS PIEZAS	303,93	38,43	342,36	0,00	0,00	0,00	303,93	38,43	342,36	
38	TARA EQUIPAMIENTOS (RO-RO)	24,00	5,00	29,00	0,00	0,00	0,00	24,00	5,00	29,00	
39	TARA CONTENEDORES	2.122,00	1.451,20	3.573,75	0,00	0,00	0,00	2.122,00	1.451,20	3.573,75	
	TOTAL	7.149,79	1.556,69	8.706,48	17,73	0,00	17,73	7.167,52	1.556,69	8.724,21	



4. Estadísticas de tráfico

2012
Memoria
Anual
Annual
Report



Puerto de Huelva

4.8. Resumen general del tráfico marítimo

4.8.1. Cuadro general n.º 1

CONCEPTOS	TONELADAS	
	Parciales	Totales
GRANELES LÍQUIDOS	-	22.921.256,70
Productos petrolíferos	14.763.316,40	-
Gas natural	3.718.104,10	-
Otros líquidos	4.439.836,20	-
GRANELES SÓLIDOS	-	4.830.967,32
MERCANCÍA GENERAL	-	754.080,84
TRÁFICO INTERIOR	-	19.662,00
AVITUALLAMIENTO	-	107.208,00
Productos petrolíferos	85.764,00	-
Resto	21.444,00	-
PESCA FRESCA	-	2.426,81
TOTAL	-	28.635.601,67

4.8.2. Cuadro general n.º 2 (incluido el tráfico interior, avituallamiento y pesca fresca)

CONCEPTOS	TONELADAS
Mercancías embarcadas	10.317.868,09
Mercancías desembarcadas	18.317.712,10
Mercancías transbordadas	21,48
TOTAL	28.635.601,67

4.8.3. Cuadro general n.º 3

CONCEPTOS	TONELADAS	
	Parciales	Totales
COMERCIO EXTERIOR	-	21.205.604,94
Importación	16.080.455,28	-
Exportación	5.125.128,18	-
Transbordo	21,48	-
CABOTAJE	-	7.300.699,92
PESCA FRESCA, AVITUALLAMIENTO Y TRÁFICO INTERIOR	-	129.296,81
TOTAL	-	28.635.601,67



4. Estadísticas de tráfico

2012 Memoria Anual Annual Report



4.9. Tráfico terrestre*

MEDIO DE TRANSPORTE UTILIZADO PARA LA ENTRADA O SALIDA DE LA ZONA DE SERVICIO DEL PUERTO	Cargadas en barco	TONELADAS	
		Descargadas de barco	Total
Ferrocarril	0,00	43.331,30	43.331,30
Carretera	2.002.574,93	3.382.804,80	5.385.379,73
Tubería	7.110.071,66	13.940.359,65	21.050.431,31
Otros medios	97.814,18	42.427,93	140.242,11
Sin transporte terrestre	990.389,80	896.530,61	1.886.920,41
Total mercancías según transporte	10.200.850,57	18.305.454,29	28.506.304,86
Avituallamiento, pesca y tráfico interior	117.039,00	12.257,81	129.296,81
TOTAL	10.317.889,57	18.317.712,10	28.635.601,67

(*) Sin incluir tránsito terrestre y control aduanero terrestre



4. Estadísticas de tráfico

2012
Memoria Anual
Annual Report



Puerto de Huelva

5. Utilización del Puerto

5.1. Utilización de muelles

MUELLE O ATRAQUE	EMBARQUE	DESEMBARQUE	TRÁNSITO	TOTAL
LEVANTE COMERCIAL	306.601,42	5.305,60	0,00	311.907,02
MERCANCÍA GENERAL CONVENCIONAL	306.601,42	5.305,60	0,00	311.907,02
PETROLEROS	3.666.376,83	338.909,26	5.489,35	4.010.775,44
PRODUCTOS PETROLÍFEROS	3.354.388,94	224.912,81	5.489,35	3.584.791,10
RESTO GRANELES LÍQUIDOS	311.987,89	113.996,45	0,00	425.984,34
MINERALES	80.019,00	787.292,63	3.292,22	870.604,36
GRANELES SÓLIDOS SIN INSTALACIÓN ESPECIAL	37.452,00	782.784,60	3.292,22	823.529,02
MERCANCÍA GENERAL CONVENCIONAL	41.885,00	4.508,03	0,00	46.393,83
MERCANCÍA GENERAL CONTENERIZADA	681,51	0,00	0,00	681,51
INGENIERO JUAN GONZALO	1.013.936,55	1.087.439,00	2.700,00	2.104.075,64
GRANELES SÓLIDOS SIN INSTALACIÓN ESPECIAL	921.394,56	946.410,05	2.700,00	1.870.504,61
MERCANCÍA GENERAL CONVENCIONAL	92.541,99	141.029,04	0,00	233.571,03
CIUDAD DE PALOS	471.990,36	1.540.969,72	28.160,12	2.041.120,20
GRANELES SÓLIDOS SIN INSTALACIÓN ESPECIAL	469.989,67	1.540.969,72	28.160,12	2.039.119,51
MERCANCÍA GENERAL CONVENCIONAL	2.000,69	0,00	0,00	2.000,69
ATLANTIC COPPER NORTE	95.568,37	0,00	0,00	95.568,37
RESTO GRANELES LÍQUIDOS	95.568,37	0,00	0,00	95.568,37
PANTALÁN ATLANTIC COPPER	658.641,51	0,00	0,00	658.641,51
RESTO GRANELES LÍQUIDOS	658.641,51	0,00	0,00	658.641,51
MUELLE SUR	108.952,42	50.574,34	0,00	159.526,76
MERCANCÍA GENERAL CONVENCIONAL	102.465,75	49.017,65	0,00	151.483,40
MERCANCÍA GENERAL CONTENERIZADA	6.486,67	1.556,69	0,00	8.043,36
ENAGAS	500.707,40	3.171.481,47	42.148,09	3.714.336,96
RESTO GRANELES LÍQUIDOS	500.707,40	3.171.481,47	42.148,09	3.714.336,96
PANTALÁN FOSFORICO	0,00	217.123,80	0,00	217.123,80
RESTO GRANELES LÍQUIDOS	0,00	217.123,80	0,00	217.123,80
PANTALÁN E.R.T. ABONOS	198.398,55	0,00	0,00	198.398,55
RESTO GRANELES LÍQUIDOS	100.584,37	0,00	0,00	100.584,37
GRANELES SÓLIDOS SIN INSTALACIÓN ESPECIAL	3.510,00	0,00	0,00	3.510,00
GRANELES SÓLIDOS POR INSTALACIÓN ESPECIAL	94.304,18	0,00	0,00	94.304,18
PANTALÁN DE ARAGONESAS I.E.S.A.	0,00	5.175,05	0,00	5.175,05
RESTO GRANELES LÍQUIDOS	0,00	5.175,05	0,00	5.175,05
REINA SOFÍA	1.853.754,77	1.171.640,82	0,00	3.025.395,59
PRODUCTOS PETROLÍFEROS	960.527,00	552.886,41	0,00	1.513.413,77
RESTO GRANELES LÍQUIDOS	893.227,41	618.754,41	0,00	1.511.981,82
CAPESA-DECAL	255.534,56	402.012,70	1.805.109,15	2.462.656,41
PRODUCTOS PETROLÍFEROS	184.969,61	20.443,00	828.698,98	1.034.112,33
RESTO GRANELES LÍQUIDOS	70.564,95	381.568,96	976.410,17	1.428.544,08
MONOBOYA DE REFINERÍA "LA RABIDA"	0,00	8.630.999,00	0,00	8.630.999,00
PRODUCTOS PETROLÍFEROS	0,00	8.630.999,00	0,00	8.630.999,00
TOTALES	9.210.482,25	17.408.923,39	1.886.898,93	28.506.304,86

5. Utilización del Puerto

2012 Memoria Anual Annual Report



Puerto de Huelva

5.2. Dársenas

Número de barcos fondeados	1.041
G.T. de barcos fondeados	15.033.626
G.T. por días de fondeo	17.067.746

5.3. Amarres de punta

Número de barcos amarrados	0
G.T. de barcos amarrados	0
G.T. por días de barcos amarrados	0

5.4. Atraques

Número de barcos atracados	2.339
Metros lineales de atraque (suma de esloras)	298.800
Metros lineales por días de atraque	563.714

5.5. Ocupación de superficie

ZONAS	DESCUBIERTAS (m ² / día)	CUBIERTAS Y ABIERTAS (m ² / día)	CERRADAS (m ² / día)	TOTALES (m ² / día)
Zona de muelles	886.806	10.034.850	0	10.921.656
Otras zonas	0	0	0	0
TOTAL	886.806	10.034.850	0	10.921.656

5.6. Medios mecánicos de tierra

5.6.1. Grúas

TIPO DE GRUAS	CON GANCHO		CON CUCHARA		TOTALES	
	Horas	Toneladas	Horas	Toneladas	Horas	Toneladas
GRÚAS DEL SERVICIO						
De 8 toneladas	446	-	-	-	446	-
TOTAL GRÚAS DEL SERVICIO	446	-	-	-	446	-
GRÚAS DE PARTICULARES						
De 8 toneladas	-	-	-	-	-	-
TOTAL GRÚAS DE PARTICULARES	-	-	-	-	-	-

5.6.2. Instalaciones especiales (grúas móviles)

INSTALACIÓN Y PROPIETARIO	HORAS	TONELADAS
Grúa Automóvil. Ership	573	-
Grúa Automóvil. Ership	1.189	-
Grúa Automóvil. Ership	1.241	-
Grúa Automóvil. Ership	1.132	-
Grúa Automóvil. Ership	1.062	-
Grúa Automóvil. Bergé Marítima	862	-
Grúa Automóvil. Bergé Marítima	883	-
Grúa Automóvil. Terminal Marítima	255	-
Grúa Automóvil. Terminal Marítima	744	-
Grúa Automóvil. Terminal Marítima	705	-
TOTALES	8.646	-



5. Utilización del Puerto

2012
Memoria
Anual
Annual
Report



5.7. Carretillas

N.º HORAS

6.351

5.8. Cintas transportadoras

N.º HORAS

1279

5.9. Palas cargadoras

N.º HORAS

19.070

5.10. Tracción de maniobras

N.º LOCOMOTORAS

341

5.11. Vagones

N.º DE VAGONES TRANSPORTADOS

5466

5.12. Camiones

N.º DE CAMIONES ENTRADOS EN PUERTO

135.866

5.13. Básculas

	BÁSCULA MUELLE ING. JUAN GONZALO	BÁSCULA MUELLE DE LEVANTE	BÁSCULA FF.CC.
Taras totales	7.676	315	0
Brutos totales	25.627	315	0
Kilos totales			

5.14. Grúas flotantes

Número de servicios	SIN DATOS
Número de horas	SIN DATOS

5.15. Remolcadores

Número de servicios	3.073
Número de horas	6.882

5.16. Varaderos

Número de varadas	-
Toneladas varadas	-



5. Utilización del Puerto

2012 Memoria Anual Annual Report



Puerto de Huelva

6. Obras

BREVE DESCRIPCIÓN DE LAS OBRAS MÁS IMPORTANTES

De las obras ejecutadas por la Autoridad Portuaria de Huelva durante el ejercicio de 2012 merecen reseñarse las siguientes:

a) Acondicionamiento de la margen izquierda de la Ría del Odiel, entre el Muelle de Riotinto y el antiguo de Pertrechos Infraestructuras. 1ª Fase

El puerto de Huelva dentro de su Plan de Inversiones se acometieron las obras de mejora medioambiental de la margen izquierda de la ría del Odiel, entre el Muelle de Río Tinto y el Muelle de Pertrechos.

La actuación consiste en la regeneración de la margen izquierda de la ría del Odiel entre el Muelle de Riotinto y la zona del antiguo muelle de Pertrechos, mediante la construcción de un paseo de ribera de aproximadamente 1.000 metros de longitud y una separación del borde marítimo a la Avenida de Francisco Montenegro de unos 80 m. La cota de coronación es la +5,00.

Dicha actuación consta en dos fases: En una primera, la que se ha ejecutado con la presente obra y definida en el proyecto modificado, se ha construido la estructura de cierre y toda la superficie sobre la que se asentará el futuro paseo, así mismo se ha realizado un tratamiento geotécnico de los fangos, mediante precarga, para reducir los futuros asentamientos de la explanada. Dejándose para una segunda fase la urbanización y el dotar de equipamientos a dicha explanada.

Durante la ejecución de las obras en algunos tramos ha aparecido fenómenos de inestabilidad del terreno lo que ha hecho necesario la realización de un proyecto modificado donde se recogen las actuaciones necesarias para corregir dicha inestabilidad.

DATOS SIGNIFICATIVOS

- Fecha de Orden de Contratación	25 de junio de 2008
- Presupuesto de Ejecución por Contrata	17.279.448,32 €, IVA excluido
- Fecha de Adjudicación	2 de diciembre de 2008
- Presupuesto de Adjudicación	10.294.114,54 €, IVA excluido
- Empresa Adjudicataria U.T.E. RIA-ODIEL, (Formada por: Sociedad Anónima Trabajos y Obras- Geotecnia y Cimientos, S.A.)	
- Ppto. de adjudicación e incremento del modificado	12.337.197,37 €, IVA excluido
- Presupuesto tras acuerdo de inejecución de obra	9.606.205,05 €, IVA excluido
- Fecha de recepción	26 de diciembre de 2012
- Fecha de aprobación de la liquidación	28 de diciembre de 2012
- Adicional por liquidación	2.691.883,91 €, IVA excluido
- Adicional por Revisión de precios	-88.032,07 €, IVA excluido
- Presupuesto Vigente	12.210.056,88 €, IVA excluido

b) Ampliación de edificio de Servicios Portuarios

La Autoridad Portuaria tiene en la intersección entre las avenidas Sanlúcar de Barrameda e Hispanoamérica, un conjunto de edificios que albergan diversos organismos de la Administración y que prestan diferentes servicios portuarios.

Con objeto de satisfacer las nuevas necesidades de estos organismos y las propias de la Autoridad Portuaria, se han acometido las obras necesarias para la construcción de un nuevo edificio administrativo que alberga instalaciones para Capitanía Marítima, Sanidad Exterior y la Autoridad Portuaria. Así mismo, se ha llevado a cabo la reforma del edificio ocupado por Estihuelva.

DATOS SIGNIFICATIVOS

- Fecha de Orden de Contratación	7 de octubre de 2009
- Presupuesto de Ejecución por Contrata	2.929.934,77 €, IVA excluido
- Fecha de Adjudicación	29 de enero de 2010
- Presupuesto de Adjudicación	2.022.826,97 €, IVA excluido
- Empresa Adjudicataria	PEFERSAN, S.A.
- Fecha de recepción	9 de octubre de 2012
- Fecha de aprobación de la liquidación	12 de diciembre de 2012
- Adicional por liquidación	192.490,62 €, IVA excluido
- Presupuesto Vigente	2.215.317,59 €, IVA excluido



6. Obras

2012
Memoria
Anual
Annual
Report



Puerto de Huelva

c) Enlace ferroviario entre el paso de las Metas y el puente del Tinto en el Puerto de Huelva

A raíz de la nueva Ley 39/2003, de 17 de noviembre, del Sector Ferroviario, la infraestructura ferroviaria del Puerto de Huelva pasa a considerarse bien patrimonial del mismo, haciéndose cargo de su mantenimiento y puesta en servicio.

El mal estado en el que se encuentran las vías ha provocado un aumento en el número de incidencias en la circulación de vehículos ferroviarios, disminuyendo la operativa de composiciones debido a limitaciones de velocidad en los itinerarios y falta de vías en óptimo estado.

Para mejorar el servicio y la seguridad, la Autoridad Portuaria de Huelva ha sustituido íntegramente la Vía general 1 entre el Paso de Las Metas y el estribo norte del Puente del Tinto, en el Puerto de Huelva. Para ello, mientras se llevaron a cabo las obras, se desvió el tráfico ferroviario por la Vía general 2, que fue reparada previamente para dar servicio en condiciones de seguridad.

DATOS SIGNIFICATIVOS

- Fecha de Orden de Contratación	4 de marzo de 2011
- Presupuesto de Ejecución por Contrata	2.922.421,25 €, IVA excluido
- Fecha de Adjudicación	30 de junio de 2011
- Presupuesto de Adjudicación	2.098.298,34 €, IVA excluido
- Empresa Adjudicataria	Construcciones Sando, S.A.
- Fecha de recepción	11 de septiembre de 2012
- Fecha de aprobación de la liquidación	28 de diciembre de 2012
- Adicional por liquidación	127.159,09 €, IVA excluido
- Presupuesto Vigente	2.225.457,43 €, IVA excluido



d) Enlace ferroviario entre el P.K. 1+200 y el P.K. 1+800 de la Vía 2S2 en el Puerto de Huelva

La obra ha consistido en la renovación íntegra de 640m de la Vía 2 del Sector 2 (entre los PP. KK. 1+200 y 1+800), así como la protección con escollera para evitar el lavado y desmoronamiento por el agua de lluvia del talud que se encuentra junto a la vía, la construcción de una cuneta y su conexión a la red general de saneamiento del Puerto Exterior.

DATOS SIGNIFICATIVOS

- Fecha de Orden de Contratación	4 de marzo de 2011
- Presupuesto de Ejecución por Contrata	814.568,57 €, IVA excluido
- Fecha de Adjudicación	27 de enero de 2011
- Presupuesto de Adjudicación	513.377,42 €, IVA excluido
- Empresa Adjudicataria	Construcciones Sando, S.A.
- Fecha de recepción	17 de mayo de 2013
- Presupuesto Vigente	513.377,42 €, IVA excluido

e) Acondicionamiento de la cuarta transversal en el Polígono Industrial de la Punta del Sebo

La red viaria, junto a la red de saneamiento, del Polígono de la Punta del Sebo, fueron construidas en el año 1966, constituyéndose dicho Polígono, desde entonces, en uno de los núcleos industriales de mayor importancia y antigüedad dentro de la Zona de Servicio del Puerto de Huelva.

Sucesivamente, durante las últimas décadas, se han ido realizando diversas obras de mejora, refuerzo de firmes y conservación de las infraestructuras existentes en dicha zona.

Entre las diferentes calles que forman el Polígono Punta del Sebo, quizás sea la Cuarta Transversal la zona más deteriorada, debido a la notable circulación de vehículos pesados, las numerosas conducciones de las industrias instaladas, y el lógico maltrato del paso de los años sobre unas infraestructuras a las que no se han realizado actuaciones de mejora de relevancia.

Todo esto, unido a diversos problemas detectados en los últimos meses en las redes de saneamiento y abastecimiento de agua bruta, de la mencionada Cuarta Transversal, justificaron la necesidad de acometer una remodelación total de las instalaciones y servicios, así como la adecuación funcional y estética con el resto de calles del Polígono Punta del Sebo.

La actuación proyectada se concibió como una continuación de las sucesivas inversiones que la Autoridad Portuaria de Huelva ha venido realizando en el Polígono Industrial de la Punta del Sebo, según se recoge en el Plan Especial de Ordenación del Puerto de Huelva.

DATOS SIGNIFICATIVOS

- Fecha de Orden de Contratación	25 de enero de 2011
- Presupuesto de Ejecución por Contrata	2.981.183,51 €, IVA excluido
- Fecha de Adjudicación	1 de Agosto de 2011
- Presupuesto de Adjudicación	1.845.762,71 €, IVA excluido
- Empresa Adjudicataria	ECISA, Compañía General de Construcciones, S.A.

6. Obras

2012 Memoria Anual Annual Report



6.1. Obras en ejecución o terminadas en el año 2012

DENOMINACIÓN DE LAS OBRAS	Presupuesto Aprobado Euros	Certificado al origen Euros	Certificado en el año Euros	SITUACIÓN
a) En Proyectos de obra nueva:				
- Acondicionamiento de la margen izquierda de la Ría del Odiel, entre el Muelle de Riotinto y el antiguo de Pertrechos. 1ª Fase. Infraestructuras	12.210.056,88	12.210.056,88	5.977.250,88	Terminada
- Acondicionamiento de la cuarta transversal en el Polígono Industrial de la Punta del Sebo	1.845.762,71	725.385,00	725.385,00	En ejecución
- Enlace ferroviario entre el paso de las Metas y el puente del Tinto	2.225.457,43	2.225.457,43	2.037.512,44	Terminada
- Ampliación de edificio de Servicios Portuarios	2.215.317,59	2.215.317,59	606.327,18	Terminada
- Habilitación de pavimento de hormigón en el Muelle Ingeniero Juan Gonzalo	383.552,87	383.552,87	31.705,20	Terminada
- Enlace ferroviario entre el P.K. 1+200 y el P.K. 1+800 de la Vía 2S2 en el Puerto de Huelva	513.377,42	481.209,72	481.209,72	En ejecución
- P. Complementario Ampliación de edificio de Servicios Portuarios	381.514,38	381.514,38	381.514,38	Terminada
- Control arqueológico de movimiento de tierras en los dragados	196.750,00	37.106,45	4.122,83	En ejecución
- Contratación de la coordinación de la seguridad y salud en las obras de la Autoridad Portuaria de Huelva	307.795,60	307.795,64	25.649,66	En ejecución
- Contratación de la realización del control de calidad en las obras de la Autoridad Portuaria de Huelva	170.939,63	170.939,94	4.011,43	Terminada
- Contratación de la realización del control de calidad 2011-2013 en las obras de la Autoridad Portuaria de Huelva	186.711,27	121.282,82	121.282,82	En ejecución
- Asistencias Técnicas	397.215,40	397.215,40	397.215,40	Terminada
- Transportes	10.766,94	10.766,94	10.766,94	Terminada
- Comunicaciones y equipos informáticos	46.933,19	46.933,19	46.933,19	Terminada
- Análisis de sistemas de información y comunicación	114.633,56	114.633,56	114.633,56	Terminada
- Investigaciones, estudios y proyectos en curso	120.110,12	120.110,12	120.110,12	Terminada
- Otras inversiones	360.782,28	360.782,28	360.782,28	Terminada
- Liquidaciones y revisiones	161.756,31	161.756,31	161.756,31	Terminada
	Suma a)		11.608.169,34	
b) En Proyectos de conservación				
- Dragado de mantenimiento	11.065.640,47	4.644.554,78	252.123,21	En ejecución
- Mantenimiento de viales y rehabilitación de colectores	216.079,81	216.079,81	216.079,81	Terminada
	Suma B)		468.203,02	
RESUMEN				
a) Inversiones en Proyectos de obra nueva	11.608.169,34			
b) Inversiones en Proyectos de conservación	468.203,02			
TOTAL			12.076.372,36	

6. Obras

2012 Memoria Anual Annual Report



Puerto de Huelva

7.1. Empresas Consignatarias

RAZÓN SOCIAL	DOMICILIO SOCIAL	TELÉFONO	FAX	CORREO ELECTRÓNICO
Aarus Marítima, S.A.	C/ Berdigón, 1-3 Entreplanta 21003 - Huelva	618 799 260 629 846 500		huelva@aurus.com
Agencia Marítima Portillo	Ctra. Del Coperero, s/n (Punta del Verde) 41012 Sevilla	959 25 11 44	954 24 04 67	huelva@amportillo.com
Bergé Marítima, S.A.	Plgno. Industrial Nuevo Puerto, s/n 21810 Palos de la Frontera (Huelva)	959 36 90 05	959 36 91 92	consignacion.huv@berge-m.es
Consignaciones y Graneles del Suroeste, S.A.	C/Gobernador Alonso, 2; 2º C 21001 Huelva	959 28 28 09	959 28 02 96	1congrasur@telefonica.net
Ership, S.A.U.	Marina, 26 - Entreplanta 21001 Huelva	959 21 51 00	959 26 10 05	ag.hu@ership.com
Ibérica Marítima Bahía de Huelva, S.L.	C/ Marina, 23 - 2ºH 21001 Huelva	959 10 09 84		huelva@ibericamaritima.com
Marítima del Mediterráneo, S.A.	Marina, 16, 5ºD 21001 Huelva	959 28 42 70	959 28 17 76	mhuelva@mdmhue.marmedsa.com
Mertramar Huelva, S.L.	Avda. Tomás Domínguez, 8 - 1ª planta - Mod. 2 21001 - Huelva	959 25 70 94	959 25 70 94	huelvasales@mertramar.com
Miller y Cía., S.A.	Avda. de Portugal, 4 - 2º 21001 Huelva	959 49 33 20	959 25 18 99	shipsagency.huelva@boluda.com.es
Palos Agencia Marítima, S.L.	Polígono Industrial Nuevo Puerto, s/n 21810 Palos de la Frontera (Huelva)	959 36 93 80	959 36 92 84	agency@tmh.es
Servicios Marítimos Aduaneros, S.L.	Plgno. Industrial Nuevo Puerto, s/n 21810 Palos de la Frontera (Huelva)	959 36 90 34	959 36 90 58	huelva@servimad.com
Transbordos y Consignaciones, S.A.	Avda. Italia, 13-2º 21001 Huelva	959 54 09 83	959 28 48 85	fvr14661@teleline.es
Zalvide, S.A.	Avda. Alemania, 14; 6º 21001 Huelva	959 25 48 34	959 24 91 82	zalvide@zalvide.com
Wihelmsen Ships Service Spain, S.A.U.	Pol. Ind. Cortijo Real C/Capricho, 5 Algeciras (Cádiz)	607 502 206		

7.2. Empresas Estibadoras

RAZÓN SOCIAL	DOMICILIO SOCIAL	TELÉFONO	FAX	CORREO ELECTRÓNICO
Bergé Marítima, S.A.	Plgno. Industrial Nuevo Puerto, s/n 21810 Palos de la Frontera (Huelva)	959 36 90 05	959 36 91 92	consignacion.huv@berge-m.es
Consignaciones y Graneles del Suroeste, S.A.	C/Gobernador Alonso, 2 -2ºC 21001 Huelva	959 28 28 09	959 28 02 96	1congrasur@telefonica.net
Ership, S.A.U.	Marina, 26 - Entreplanta 21001 Huelva	959 21 51 00	959 26 10 05	op.hu@ership.com
Servicios Marítimos Aduaneros, S.L.	Plgno. Industrial Nuevo Puerto, s/n 21810 Palos de la Frontera (Huelva)	959 36 90 34	959 36 90 58	huelva@servimad.com
Terminal Marítima de Huelva, S.L.	Apdo. Correos 552 21080 Huelva	959 36 93 80	959 36 92 84	tmh@tmh.es
Zalvide, S.A.	Avda. Alemania, 14 - 6º 21001 Huelva	959 25 48 34	959 24 91 82	zalvide@zalvide.com

7.3. Agentes de Aduanas

RAZÓN SOCIAL	DOMICILIO SOCIAL	TELÉFONO	FAX	CORREO ELECTRÓNICO
Tránsitos Onuba, S.A.	Marina, 11-13 21001 Huelva	959 28 59 61	959 28 43 81	jmchr@transitos.e.telefonica.net
Remedios Ventura Aguilar	C/Marina, 7-9; 4º B 21001 Huelva	959 24 82 25	959 25 53 55	garzon@ADUAGUILAR.e.telefonica.net
Zalvide Álvarez-Rementería, A.	Avda. Alemania, 14 - 6º 21001 Huelva	959 25 48 34	959 24 91 82	zalvide@zalvide.com
Rafael López Camacho	Glorieta Norte, 1 (ANAMAR) 21001 - Huelva	959 26 08 93		
Bernardino Abad, S.L.	c/ Méjico, 1 - 1º Cádiz	956 22 80 07		

7. Empresas y Servicios Portuarios

2012 Memoria Anual Annual Report



Puerto de Huelva

7.4. Empresas y Servicios Varios

RAZÓN SOCIAL	DOMICILIO SOCIAL	TELÉFONO	FAX	CORREO ELECTRÓNICO
Alex Huelva, S.L.	'Avda. Francisco Montenegro, 1ª Transv. 21001 Huelva	959 24 25 93	959 25 28 22	
Ercross	Ctra. Puerto Exterior, s/n 21810 Palos de la Frontera (Huelva)	959 36 91 53	959 36 91 93	
Amarres Marítimos del Sur, S.L. (Amarradores)	Avda. de Portugal, 4 - 2º 21001 Huelva	959 49 33 08	959 49 33 46	amasur@terra.es
Asociación de Armadores de Buques de Pesca Fresca de Huelva	Glorieta Norte, 1 21002 Huelva	959 24 91 55	959 24 53 06	
Asociación de Consignatarios de Buques, Empresas Estibadoras y Transitarias del Puerto de Huelva	Avda. de la Ría, 3 21001 Huelva	959 20 83 00	959 20 83 03	
Asociación de Exportadores de Pescados y Mariscos	Lonja de Pescados. Muelle de Levante 21001 Huelva	959 25 21 65	959 25 21 65	
Asociación de Industrias Químicas, Básicas y Energéticas	Avda. de la Ría, 3 - 3ª Planta 21003 Huelva	959 20 83 11	959 26 35 07	aiqb@aiqb.es
Asociación Nacional de Armadores de Buques Congeladores (ANAMAR)	Glorieta Norte, 1 21001 Huelva	959 24 83 86	959 26 12 08	
Atlantic Copper, S.A.	Avda. Francisco Montenegro, s/n 21001 Huelva	959 21 06 00	959 21 07 19	
Auxiliar Marítima del Sur, S.A. (Remolcadores)	Avda. de Portugal, 4 - 2º 21001 Huelva	959 49 33 10	959 49 33 49	Towage.huelva@boluda.com.es
Cámara Oficial de Comercio, Industria y Navegación	Sor Ángela de la Cruz, 1 21003 Huelva	959 24 56 28	959 24 56 99	
Renfe Operadora	Estación Huelva - Mercancías RENFE 21007 Huelva	959 22 47 54	959 22 47 54	dmcamacho@renfe.es
Centro Náutico de Huelva	Avda. Francisco Montenegro, s/n 21001 Huelva	959 28 61 60	959 28 47 24	
C.L.H.	Ctra. Palos de la Frontera, s/n 21810 Palos de la Frontera (Huelva)	959 36 90 24	959 36 91 69	
CEPSA Refinería "La Rábida"	Ctra. Puerto Exterior, s/n 21810 Palos de la Frontera (Huelva)	959 36 91 11	959 37 94 18	
Club Marítimo de Huelva	Avda. Francisco Montenegro, s/n 21001 Huelva	959 24 76 27	959 24 76 27	
Club Náutico y Tenis de Punta Umbría	Paseo Almirante Pérez de Guzmán, s/n 21100 Punta Umbría	959 31 18 99	959 31 18 99	
Corporación de Prácticos del Puerto de Huelva	Avda. de la Ría, 11 - 5º E 21001 Huelva	959 28 45 69	959 24 73 92	huelvapilot@huelvapilot.e.telefonica.net
Empresa Municipal de Aguas de Huelva, S.A.	Avda. Alemania, 7 21001 Huelva	959 49 44 00	959 49 44 61	
Grupo Empresarial ENCE	Ctra. Huelva-Sevilla, Km 630 21007 Huelva	959 36 77 00	959 36 76 28	
Enagas	Polígono Industrial Nuevo Puerto Torre Arenillas. 21810 Palos de la Frontera (Huelva)	959 36 91 00	959 36 91 37	
Ertisa	Ctra. de Palos de la Frontera, s/n 21810 Palos de la Frontera. (Huelva)	959 36 90 26	959 36 93 07	
Federación Onubense de Empresarios	Avda. de la Ría, 3 21001 Huelva	959 20 83 00	959 20 83 03	
Fertiberia Huelva	Avda. Francisco Montenegro, s/n 21001 Huelva	959 28 12 11	959 26 36 04	
Fertiberia Palos	Plgno. Industrial Nuevo Puerto, s/n 21810 Palos de la Frontera (Huelva)	959 35 00 11	959 35 01 80	
Huntsman Tioxide	Polígono Industrial Nuevo Puerto. Apartado de Correos 159. 21080 Huelva	959 37 92 00	959 37 92 16	

7. Empresas y Servicios Portuarios

2012 Memoria Anual Annual Report



7.5. Servicios Oficiales

RAZÓN SOCIAL	DOMICILIO SOCIAL	TELÉFONO	FAX	CORREO ELECTRÓNICO
Capitanía Marítima de Huelva	Avda. Sanlúcar de Barrameda, 9 21001 Huelva	959 54 17 06	959 28 15 27	
Centro Portuario de Control de Servicios Emergencia en Puerto (Sección APH)	Avda. Sanlúcar de Barrameda, 9 – 2ª Planta 21001 Huelva	959 25 08 73	959 24 39 91	<i>Emergencias: 959 250872 o VHF Canales 13 ó 16</i>
Sociedad Estatal de Salvamento Marítimo (SASEMAR) <i>Salvamento Marítimo, Emergencia y Contaminación Marítima.</i>	Avda. Sanlúcar de Barrameda, 9 – 2ª Planta 21001 Huelva	959 243000	959 24 21 03	<i>Emergencias: 900 202202 o VHF Canales 11 ó 16</i>
Dependencia Provincial de Aduanas (M. Levante)	Muelle de Levante 21001 Huelva	959 24 67 51	959 25 49 67	
Agencia Pública Puertos de Andalucía	Virgen de Aguas Santas, 2 41011 Sevilla	95 500 72 00	95 500 72 01	
A. P. Puertos de Andalucía (Ayamonte)	Muelle de Portugal, s/n 21400 Ayamonte (Huelva)	959 32 12 94	959 32 07 67	
A. P. Puertos de Andalucía (El Rompido)	Puerto de El Rompido 21459 El Rompido (Cartaya)	959 39 93 82		
A. P. Puertos de Andalucía (Isla Cristina)	Cde. Vallecana, s/n 21410 Isla Cristina (Huelva)	959 33 06 71	959 33 06 71	
A. P. Puertos de Andalucía (El Terrón - Lepe)	Pto. El Terrón, s/n 21440 El Terrón (Lepe)	959 38 22 25		
A. P. Puertos de Andalucía (Mazagón)	Avda. Conquistadores, 5 21130 Mazagón (Huelva)	959 53 62 51	959 37 62 37	
A. P. Puertos de Andalucía (Punta Umbría)	Oficina del Puerto 21100 Punta Umbría	959 07 10 81	959 07 10 22	
Inspección Provincial de Trabajo	C/ Rico, 15 21001 Huelva	959 54 22 70	959 54 22 71	
Paraje Natural Marismas del Odiel	Centro de Calatilla (Ctra.Dique Juan Carlos I, km. 3 Huelva)	959 50 02 36	959 50 02 36	
Sanidad Exterior	Sanlúcar de Barrameda, s/n 21001 Huelva	959 24 73 94	959 24 96 23	
Servicio Andaluz de Salud	Avda. Hispanoamérica, s/n (Casa del Mar) 21001 Huelva	959 25 60 34		
Servicio de Vigilancia Aduanera	Plaza XII Octubre, 2 21001 Huelva	959 24 51 74	959 25 49 67	
Servicios de Costas	C/ La Fuente, 14 21001 Huelva	959 54 23 00	959 54 23 08	
Servicios Marítimos de la Guardia Civil	Avda. Hispanoamérica, s/n 21001 Huelva	959 24 06 20	959 24 31 83	
Sociedad de Estiba y Desestiba del Puerto de Huelva (APIE)	Avda. Sanlúcar de Barrameda, 7 21001 Huelva	959 28 37 52	959 24 67 95	

7. Empresas y Servicios Portuarios

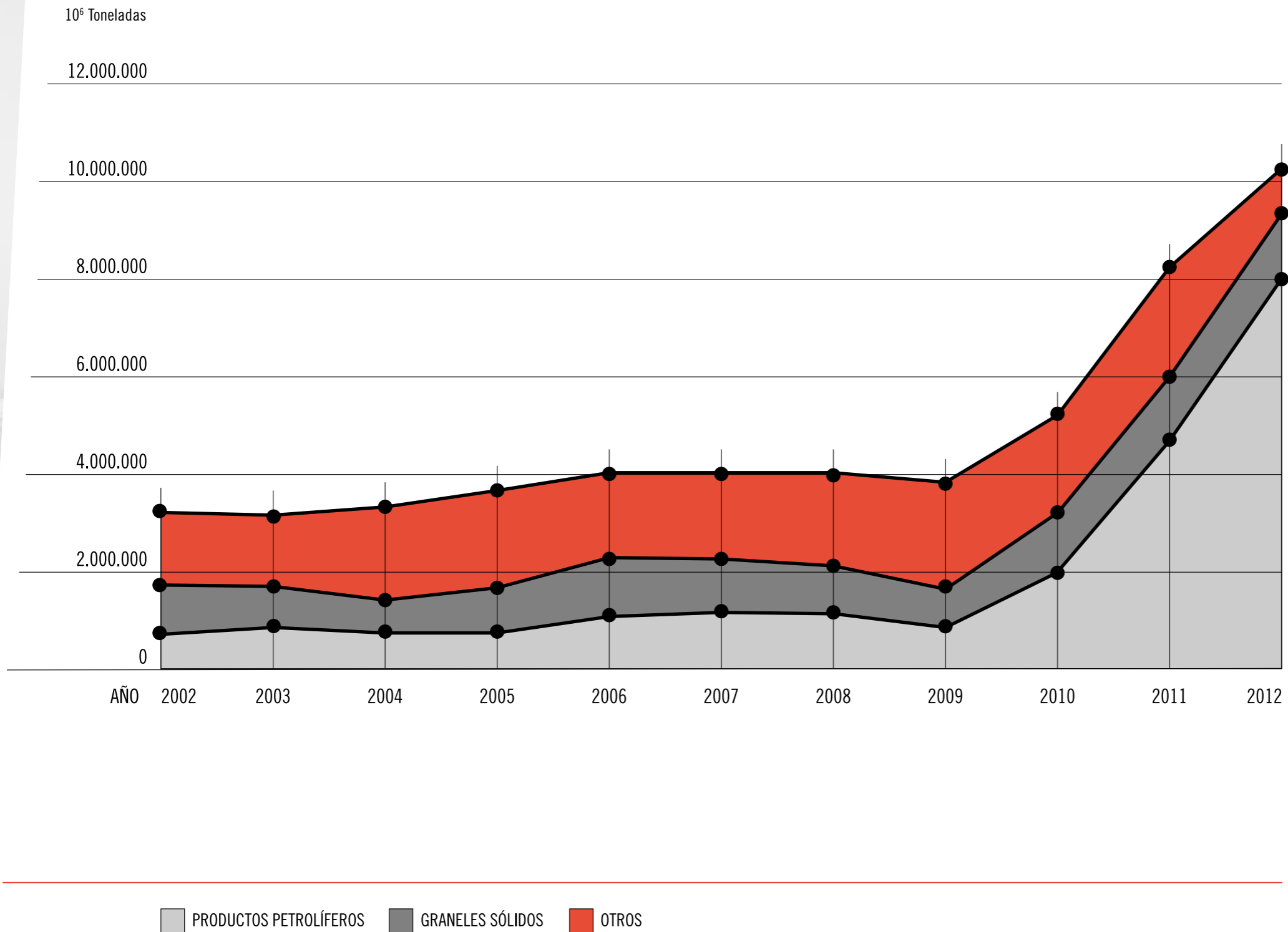
2012
Memoria
Anual
Annual
Report



Puerto de Huelva

8. Gráficos

Evolución del tráfico en el último decenio. Carga



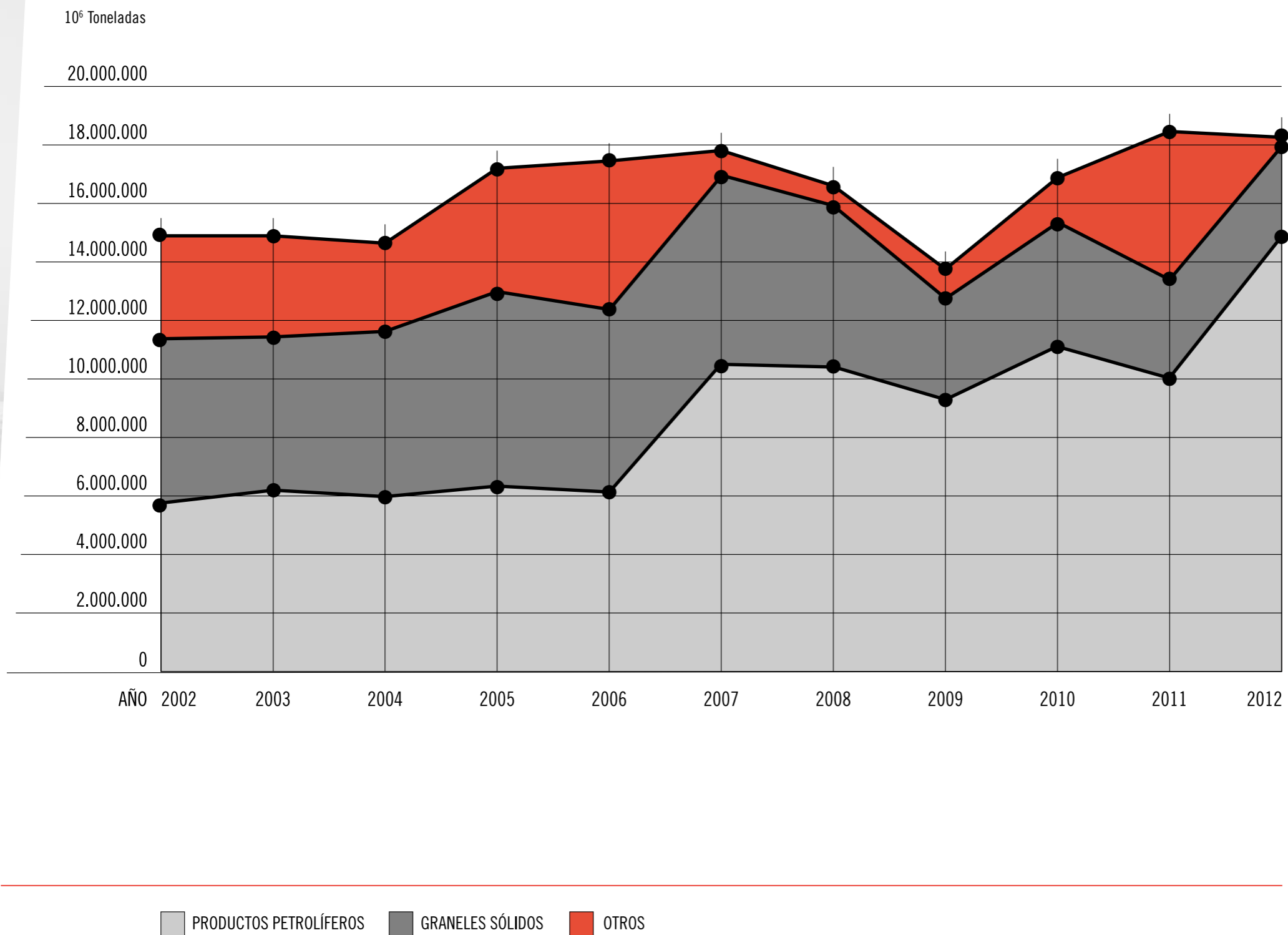
8.
Gráficos

2012
Memoria
Anual
Annual
Report



Puerto de Huelva

Evolución del tráfico en el último decenio. Descarga



8. Gráficos

2012
Memoria
Annual
Report



Puerto de Huelva

Total mercancías 2012

10⁶ Toneladas

30.000.000

25.000.000

20.000.000

15.000.000

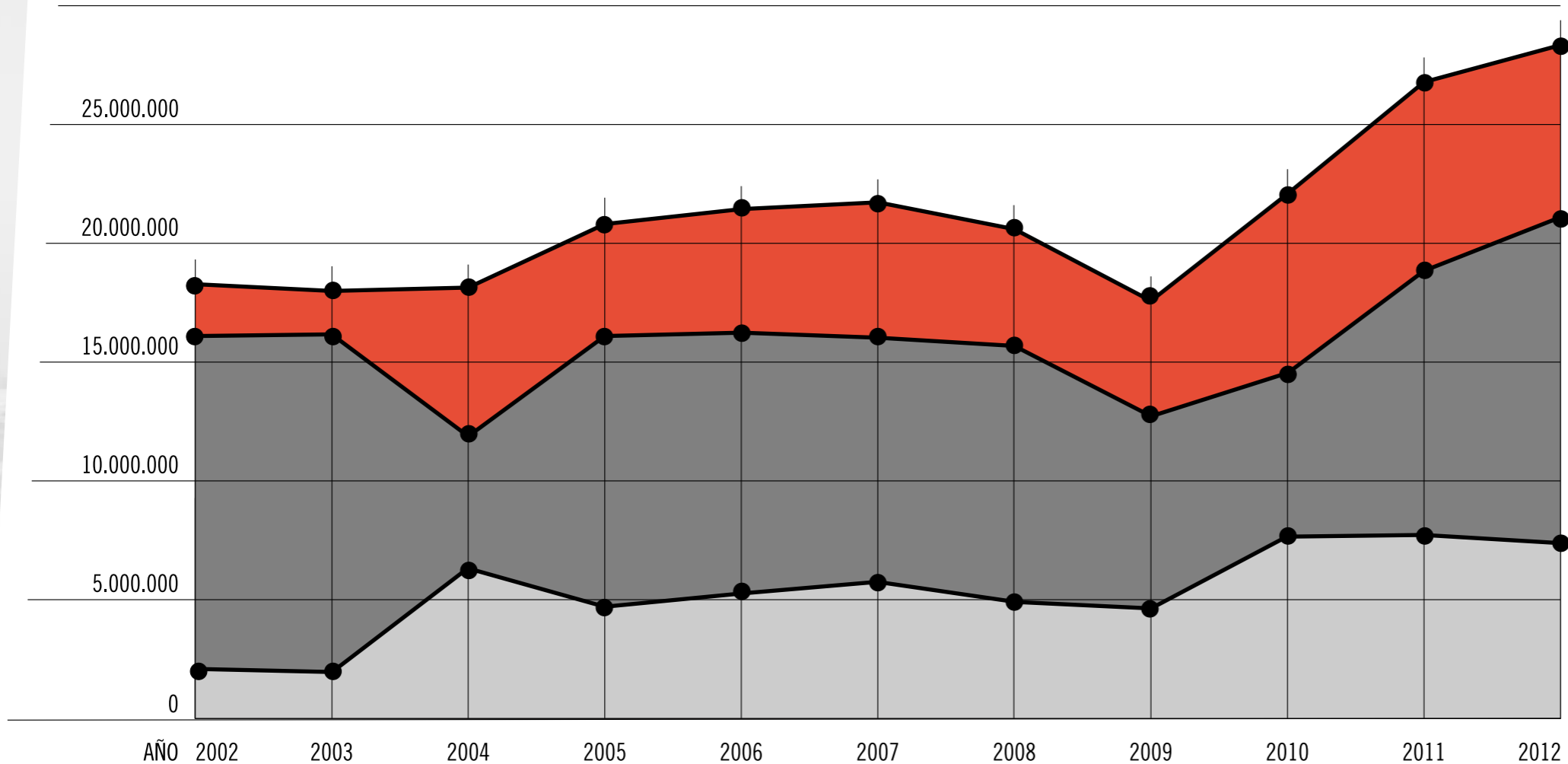
10.000.000

5.000.000

0

AÑO 2002 2003 2004 2005 2006 2007 2008 2009 2010 2011 2012

CABOTAJE EXTERIOR TOTAL



8.
Gráficos

2012
Memoria
Anual
Annual
Report



Puerto de Huelva

III- INFORME ESTADÍSTICO

Total tráfico 2012

10⁶ Toneladas

30.000.000

25.000.000

20.000.000

15.000.000

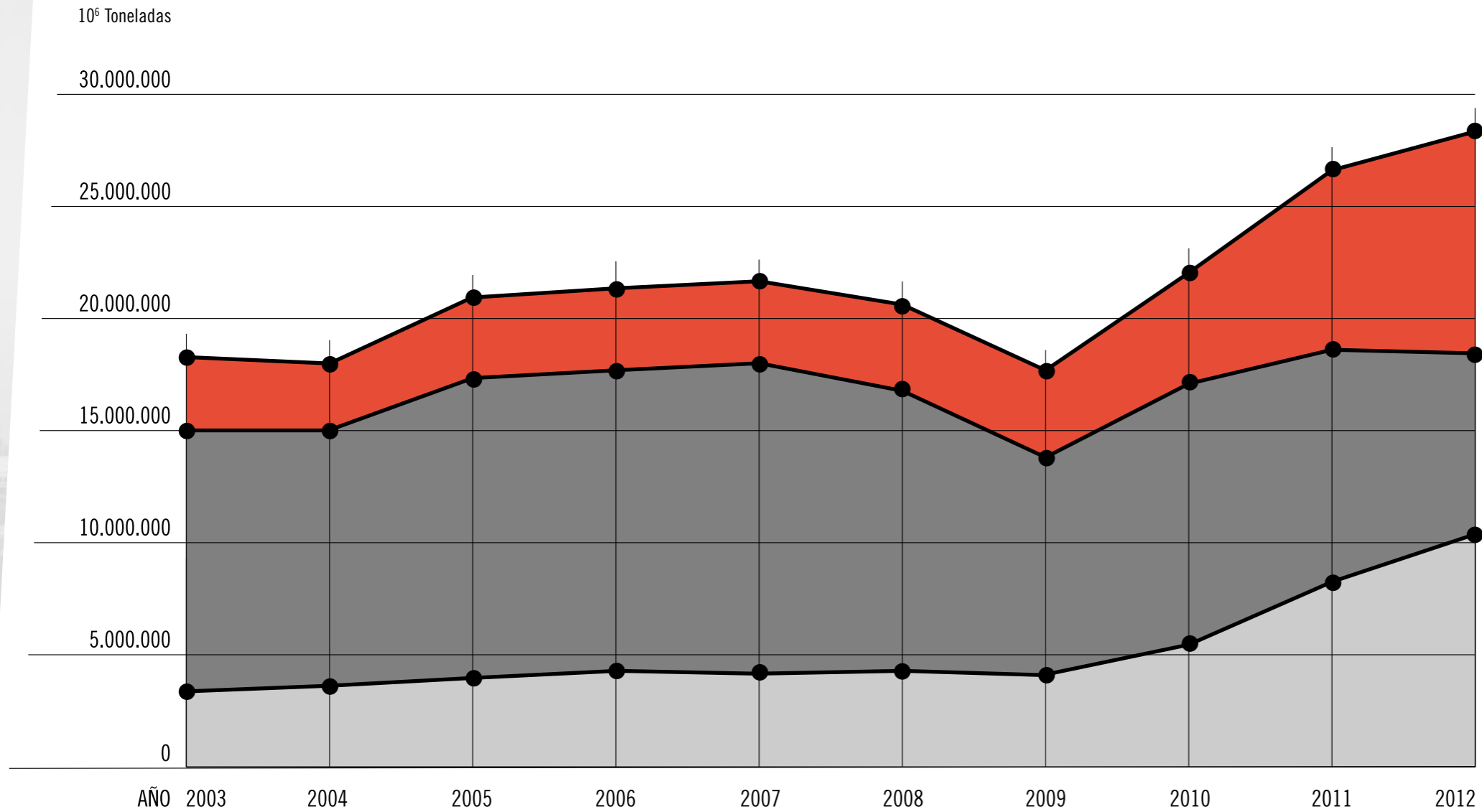
10.000.000

5.000.000

0

AÑO 2003 2004 2005 2006 2007 2008 2009 2010 2011 2012

■ CARGA ■ DESCARGA ■ TOTAL



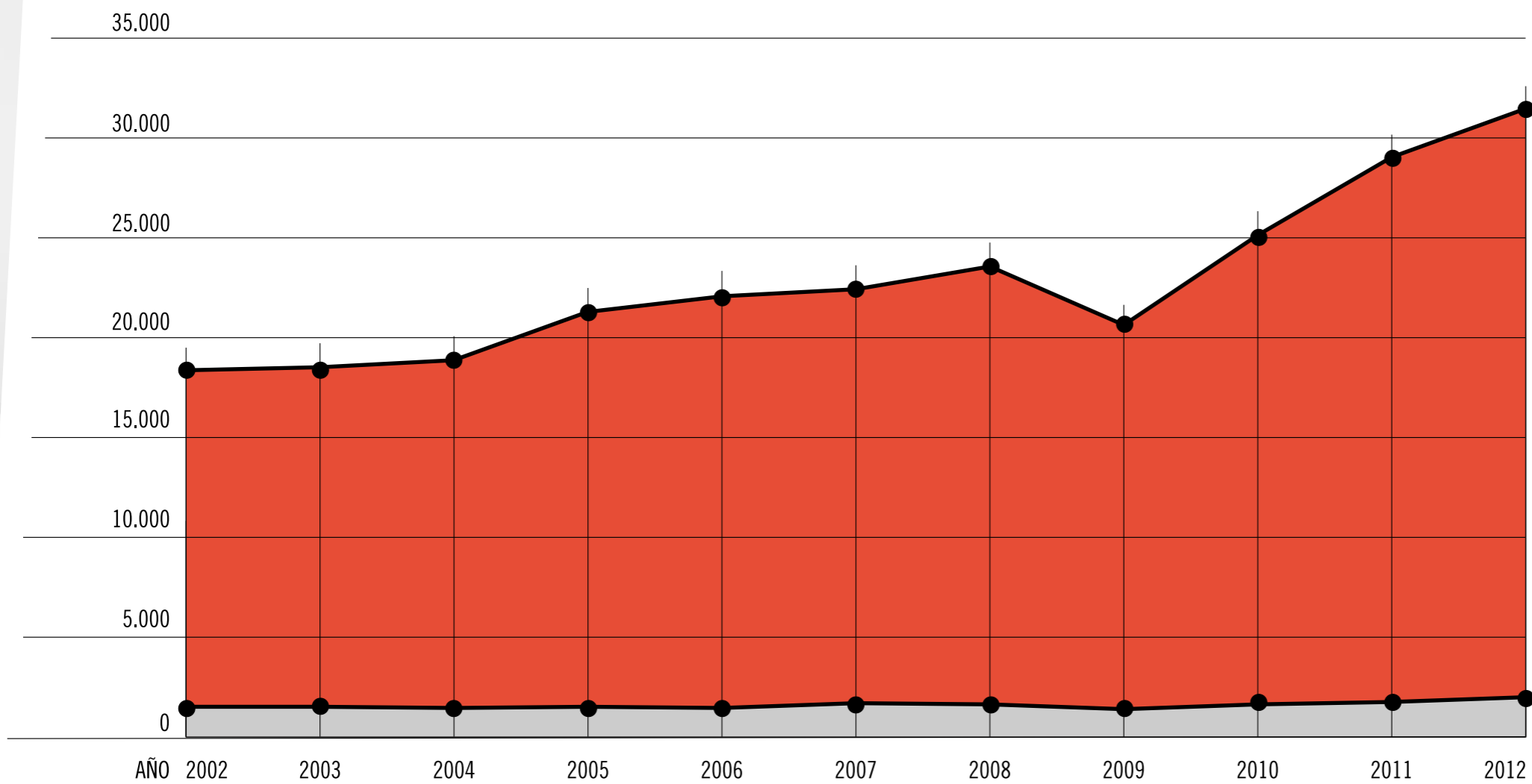
8.
Gráficos

2012
Memoria
Anual
Annual
Report



Puerto de Huelva

Buques 2012



■ G.T. en 106 Tm. ■ N° de buques

8. Gráficos

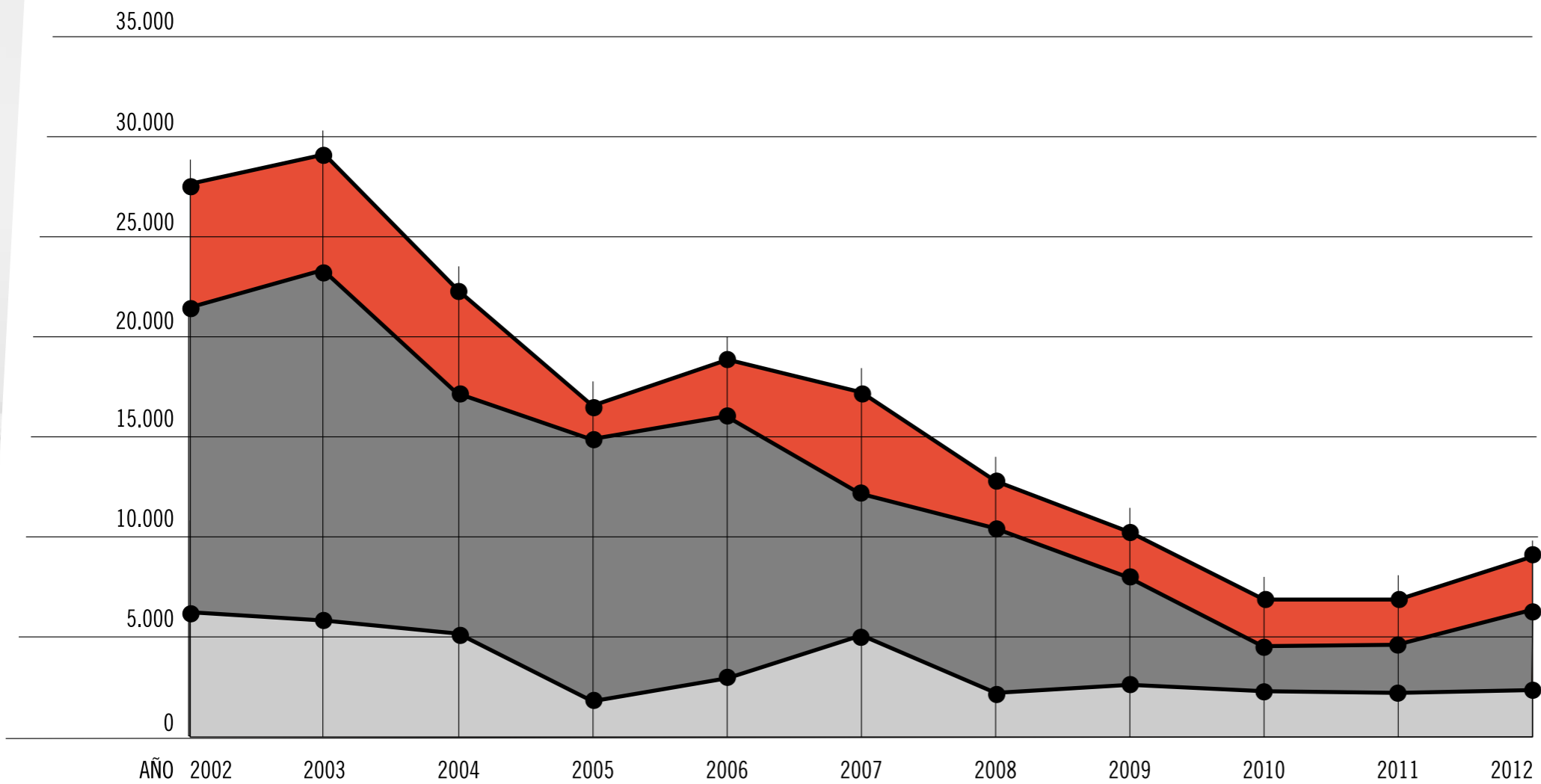
2012
Memoria
Annual
Report



Puerto de Huelva

Pesca 2012

10³ Toneladas



■ PESCA FRESCA ■ PESCA CONGELADA ■ TOTAL

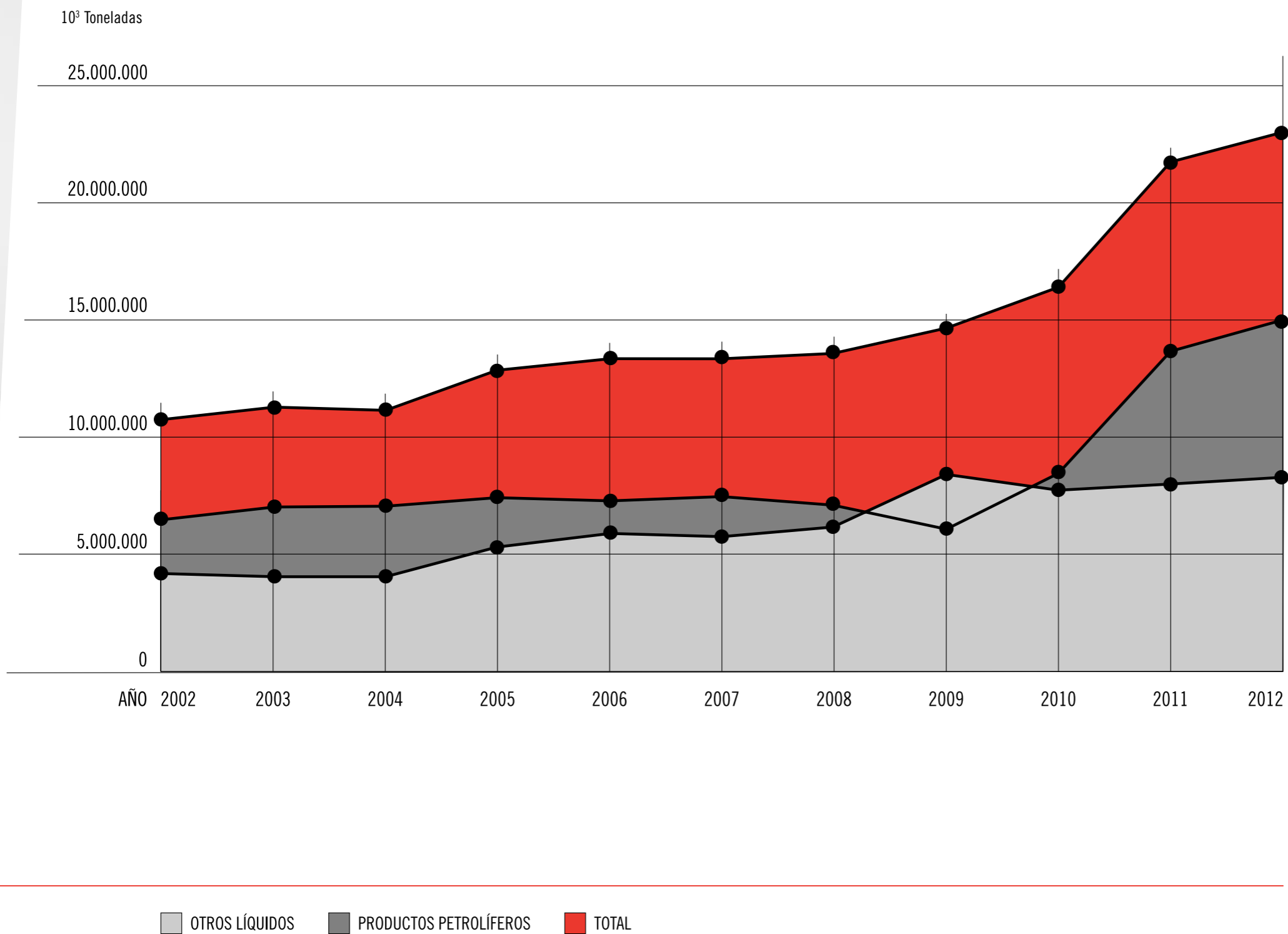
8.
Gráficos

2012
Memoria
Anual
Annual
Report



Puerto de Huelva

Graneles líquidos 2012



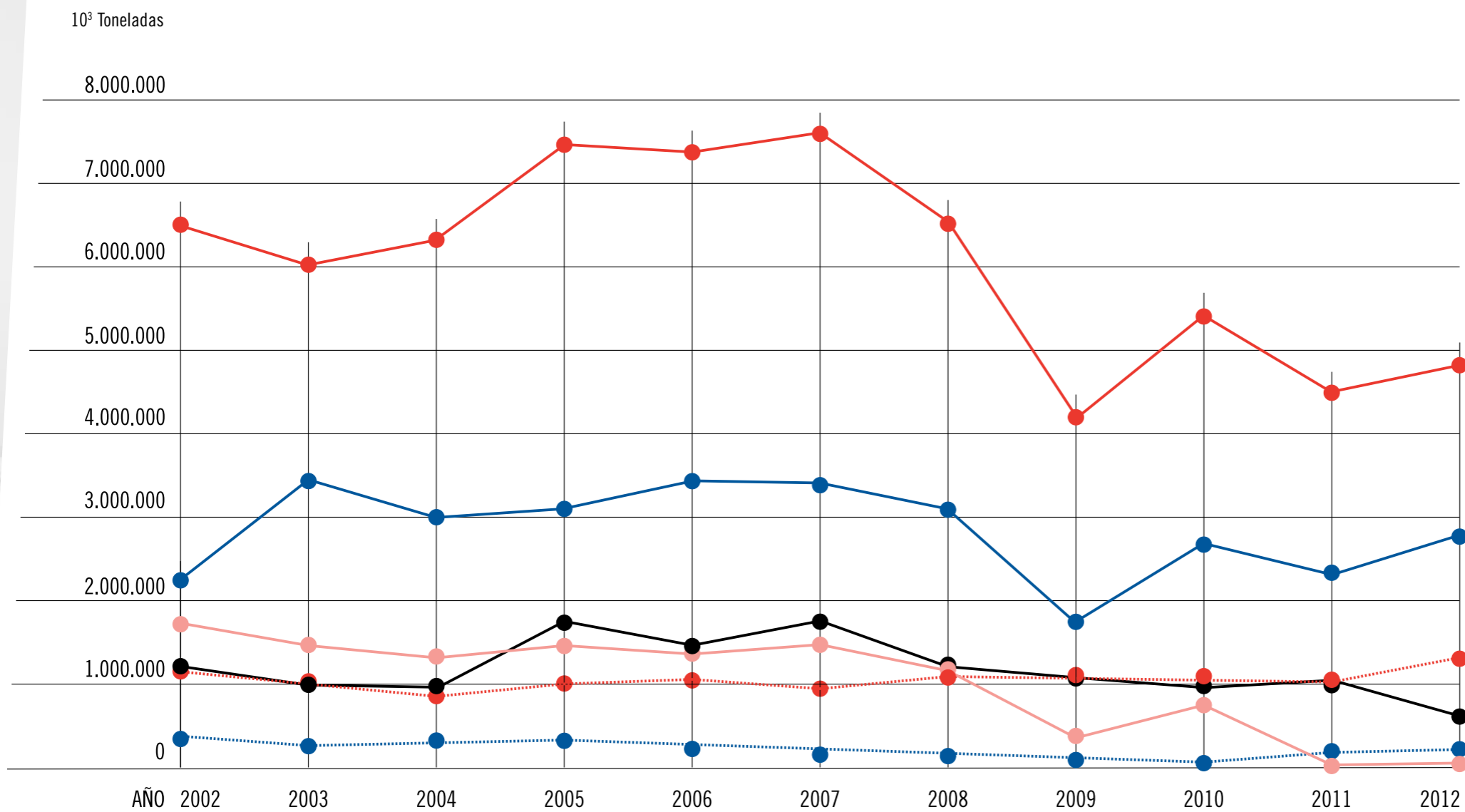
8. Gráficos

2012
Memoria
Annual
Report



Puerto de Huelva

Graneles sólidos 2012



● MINERAL DE HIERRO ● CONCENTRADOS ● CEREALES OLEAGINOSOS
● FOSFATOS ● OTROS ● TOTAL

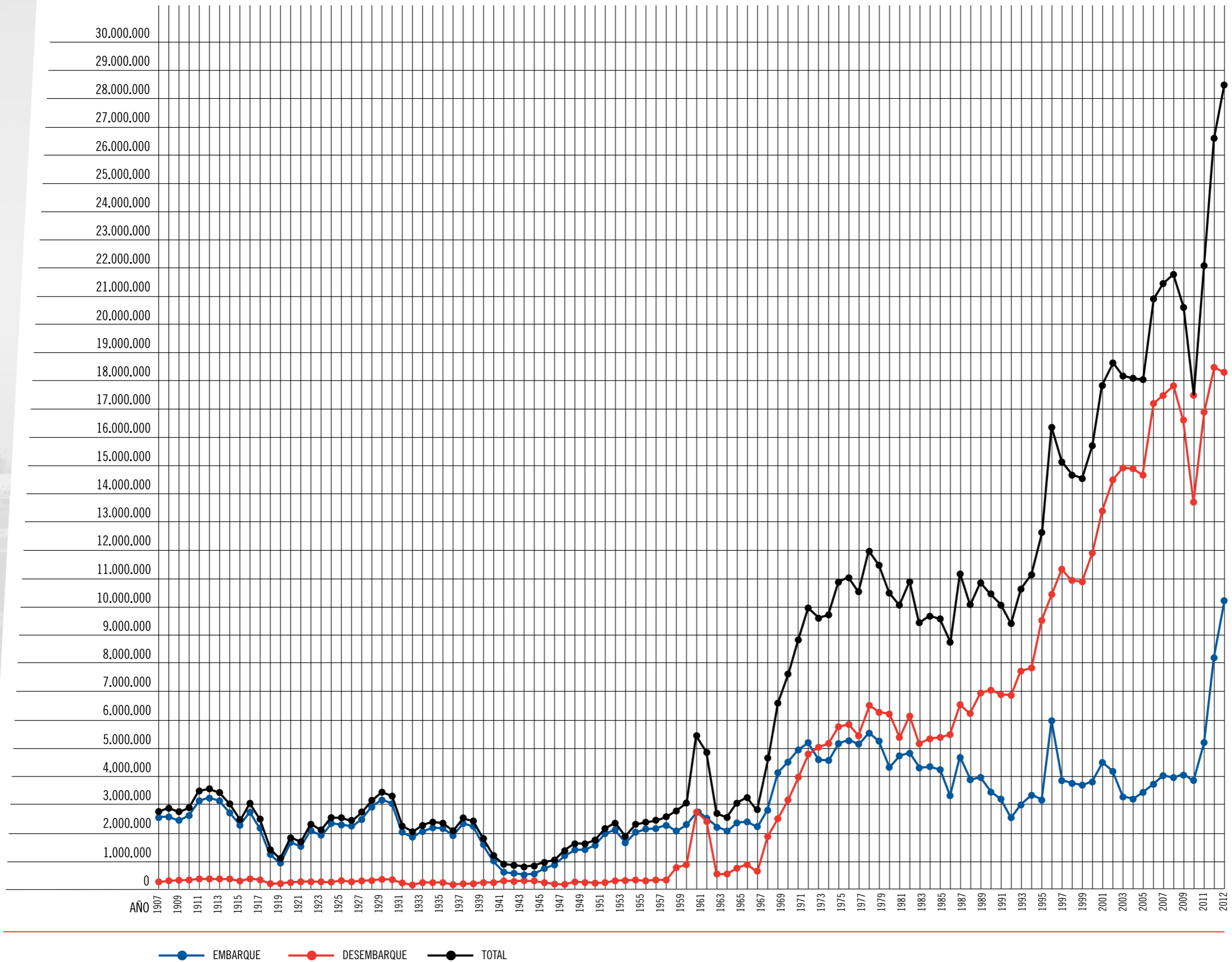
8.
Gráficos

2012
Memoria
Anual
Annual
Report



Puerto de Huelva

Evolución 2012



8. Gráficos

2012
Memoria
Anual
Annual
Report



Puerto de Huelva

9. Anexo de sostenibilidad

Anexo 1. Relación de Indicadores

	DIMENSIÓN INSTITUCIONAL		DIMENSIÓN ECONÓMICA		DIMENSIÓN SOCIAL		DIMENSIÓN AMBIENTAL	
Indicadores Prioritarios	I_01	I_19	E_01	E_12	S_01	S_21	A_01	A_20
	I_02	I_20	E_02	E_13	S_02		A_02	A_22
	I_03	I_22	E_03		S_05		A_05	A_23
	I_04	I_25	E_05		S_07		A_06	A_24
	I_07	I_27	E_07		S_10		A_10	A_29
	I_10	I_27	E_07		S_10		A_10	A_29
	I_11	I_30	E_08		S_11		A_11	A_30
	I_14	I_31	E_09		S_14		A_13	A_32
	I_15	I_32	E_10		S_15		A_18	A_34
I_18		E-11		S_20		A_19	A_35	
Indicadores Opcionales	I_05	I_23	E_04		S_3	S_19	A_03	
	I_06	I_24			S_04	S_22	A_04	
	I_08	I_28			S_06	S_23	A_08	
	I_09	I-29			S_09	S_24	A_12	
	I_12	I_34			S_12		A_14	
	I_13	I_35			S_16		A_21	
	I_17	I_37			S_17		A_25	
	I_21				S_18		A_33	



9. Anexos de sostenibilidad

2012 Memoria Anual Annual Report



Puerto de Huelva