

2009

MEMORIA ANUAL
ANNUAL REPORT



Puerto de Huelva

A scenic view of a park with a paved path, a bench, and a large statue in the background. The path is paved and has a white line on the side. A wooden bench is on the left. In the background, there is a large, abstract, reddish-brown statue. The sky is blue and clear. There are trees and bushes in the foreground and middle ground. A ship is visible in the water in the distance.

Índice

Index

Presentación | Presentation 5

Consejo de Administración | Board of Directors 9

Management Report | Informe de Gestión 13

Informe Financiero | Financial Report 59

Otras actividades | Other Activities 69

Presentación

Presentation



El año 2009 viene marcado por los efectos de la crisis que se inicia a finales del 2008, ya en el último trimestre de este año se produce una disminución del tráfico portuario significativa. Es lógico que, si por el sistema portuario pasan una parte importante de las importaciones y exportaciones de nuestro país, la disminución de la actividad económica se vea reflejada en los puertos. En el año 2009 el tráfico, descendió en nuestro puerto un 14,95%, y cuando la previsión era de llegar a los 22 millones Tm. hemos perdido 3 millones de Tm., y, como es natural, los ingresos han sufrido las consecuencias de esta disminución.

No obstante lo expuesto, que es la cruda realidad, hemos podido mantener nuestras inversiones por varias razones. Venimos de una época de gran crecimiento en los años anteriores y eso generó una situación económica saneada. Por otra parte se han mantenido las inversiones privadas en el Puerto con importantes ampliaciones en varias empresas. La previsión de

cierre de 2010 es ya un crecimiento del tráfico de un 10,30%, que es algo más que una previsión puesto que se ha cumplido en los cuatro primeros meses.

El plan de inversiones de nuestro Puerto se ha desarrollado con normalidad y ello es una garantía para la eficacia de las operaciones que asegura la competitividad en relación con otros puertos. Igualmente se mantiene el programa Puerto-Ciudad, añadiéndose a las obras en curso la remodelación de la Zona Pesquera, actualmente sometida a un concurso de ideas en colaboración con el Colegio de Arquitectos.

Aprovecho la ocasión para agradecer el esfuerzo y la colaboración del Consejo de Administración y a los empleados del Puerto, así como al conjunto de la comunidad portuaria, clientes, empresas prestadoras de servicio, estibadores, consignatarios y navieras, que tanto nos ayudan y con cuyo concurso esperamos superar la situación y volver a recuperar lo perdido.

José Antonio Marín Rite Presidente Chairman



The year 2009 has been marked by the crisis effects, which started at the end of 2008. During the last three-month period of that year there was a significant reduction in the port traffic. It is understandable that taking into account that most of the imports and exports of our country use the port system, the decrease of the financial activity is being reflected in the ports. During 2009, our port trade decreased in 14.95%, when our prediction was to reach 22 million tonnes, we have lost 3 million. Naturally, the incomes suffered the consequences of this decrease.

However the above, which is cruel reality, we still could keep our investments due to several reasons. We come from a period of great growth during the last years, which got the economic situation into shape. On the other hand private investments in the Port have been maintained with important enlargements in several companies. The predictions

of closing year 2010 is a growth in trade of 10.30%, which is more than a prediction because it has been already reached in the first four-month period.

Our Port investments plan has been normally developed, this is a guarantee for the operations efficiency comparing with other ports. Likewise the Port-City programme continues, adding to the works in course the remodelling of the Fishing Area which is now under tender in collaboration with the Architects Association.

I would like to take this opportunity to thank the effort and collaboration of the Board of Directors and the Port employees, as well as the port community, customers, companies rendering services, stevedores, agents and shipping companies, who help us so much. We expect to overcome the situation with their support and get back what we have lost.





Consejo de Administracion

Board of Directors

PRESIDENTE | CHAIRMAN

D. José Antonio Marín Rite

VICEPRESIDENTE | VICE-CHAIRMAN

D. Antonio Ponce Fernández
(Cámara de Comercio, Industria y Navegación)
(Chamber of Commerce, Industry and Navigation)

MIEMBROS NATOS | EX OFFICIO MEMBERS

Director | Director

D. Enrique Pérez Gómez

Capitán Marítimo | Harbour Master

D. Luis M^a Dacal Vidal**SECRETARIO | SECRETARY**

D. Fernando Vizcaíno Vizcaíno

Secretario General de la Autoridad Portuaria de Huelva

Huelva Port Authority General Secretary

ASESOR JURÍDICO | LEGAL ADVISORD. Alejandro Auset Domper ⁽¹⁾**VOCALES | MEMBERS****Administración del Estado**

State Administration

D. Álvaro Mora Paulete ⁽²⁾

D. Juan Arroyo Senra

D. Juan Bautista Peña Suárez

D. Alejandro Auset Domper

Municipio de Huelva

Huelva Town Council

D. Pedro Rodríguez González

D. Francisco Moro Borrero

Municipio de Palos de la Frontera

Palos de la Frontera Town Council

D. Carmelo Romero Hernández

Organizaciones Sindicales

Trade Unions

D. Francisco José Gutiérrez Bernal (UGT Andalucía)

D. Pedro F. Escalante Gilete (CC.OO. Andalucía)

Organizaciones Empresariales

Business Organizations

D. Gerardo Rojas Pacheco

Sector Económico Portuario

Economic and Port Sector

D. Álvaro García García ⁽³⁾**Consejería Innovación, Ciencia y Empresa**

Innovation, Science and Enterprise Advice Bureau

D^a Manuela de Paz Báñez**Delegado Provincial de Obras Públicas y Transportes**

P. R. Of Public Works and Transport

D. Antonio Ramos Villarán

Consejería de Agricultura y Pesca

Agriculture and Fishing Advice Bureau

D^a. M^a Esperanza Cortés Cerezo**Consejería de Medio Ambiente**

Environment Advice Bureau

D^a Esperanza Caro Gómez ⁽⁴⁾**Directora de la E.P. Puertos de Andalucía**

Director of Andalusia Ports Public Company

D. José Salgueiro Carmona ⁽⁵⁾**Comunidad Autónoma de Andalucía**

Autonomous Community of Andalusia

D^a. Justa Núñez ChaparroD. Ignacio Álvarez-Ossorio Ramos ⁽⁶⁾D^a Petronila Guerrero Rosado

(1) Fue nombrado Asesor Jurídico con fecha 20 de febrero de 2009 en sustitución de D. Iván Gayarre Conde
Appointed as Legal Advisor on February 20th 2009, to replace Mr. Iván Gayarre Conde

(2) Fue nombrado con fecha 6 de noviembre de 2009 en sustitución de D. Juan Ignacio Grau Albert
Appointed on November 6th 2009 to replace Mr. Juan Ignacio Grau Albert.


(3) Fue nombrado con fecha 27 de julio de 2009, en sustitución de D. Juan Manuel Díaz Cabrera.
Appointed on July 27th 2009 to replace Mr. Juan Manuel Díaz Cabrera.

(4) Fue nombrada con fecha 1 de octubre 2009, en sustitución de D. Juan Jesús Jiménez Martín.
Appointed on October 1st 2009, to replace D. Juan Jesús Jiménez Martín.

(5) Fue nombrado con fecha 19 de mayo de 2009, en sustitución de D^a. Montserrat Badía Belmonte.
Appointed on September 11th 2009, to replace Ms. Montserrat Badía Belmonte.

(6) Fue nombrado con fecha 27 de julio de 2009, en sustitución de D. Antonio Muriel Fuertes.
Appointed on July 27th 2009, to replace Mr. Antonio Muriel Fuertes.





Informe de Gestión Management Report

Tráfico | Trade

Recursos humanos | Human Resources

Acción comercial, calidad y relaciones con el entorno social | Commercial Action, Quality and External Relations

Operaciones y servicios portuarios | Services and Port Operations

Seguridad, vigilancia y protección | Security, Surveillance and Protection

Medioambiente | Environment

Planificación y Gestión de Dominio Público | Planning and Public Domain Management

Proyectos, obras e inversiones | Projects, Works and Investments

Sistemas de Información y Comunicaciones | Information Systems and New Technologies

Información económica y financiera | Economic and Financial Information

Responsabilidad social | Social Responsibility

Convenios de colaboración | Collaboration Agreements

Abiertos a la sociedad | Wide-open to Society

Visitas | Visits



Enrique Pérez Gómez
Director Manager

En el año 2009 el tráfico de mercancías en el Puerto de Huelva descendió un -14,95% respecto al año anterior, acumulando un descenso del -19,47% si se compara con el año 2007, año con mayor volumen de tráfico en la historia del Puerto de Huelva. Este descenso, con mayor o menor intensidad ha sido general en todo el sistema portuario, como reflejo de la crisis económica que se inició en el 2008 y se ha mantenido desde entonces. La reducción de tráfico en 2009 respecto al año anterior ha sido de 3.082.428 toneladas, situándose el tráfico total en 17.538.873 TM frente a las 20.621.301 TM del año 2008 y las 21.783.188 TM del año 2007.

Respecto a la presentación de las mercancías, la variación del tráfico ha sido muy desigual, los graneles líquidos, que en este año han pasado a representar el 74,36% del tráfico total, han descendido

Goods trade handled at the Port of Huelva during 2009 decreased a -14,95% compared to last year, accumulating a decrease of -19,47% comparing to the year 2007 when we reached the greatest volume of trade in the history of the Port of Huelva. This fall, has been as a whole to a greater or lesser extent for the Spanish Port System, as a reflect of the economic crisis which started in 2008 and remains since then. The reduction of trade in 2009 regarding last year has been 3.082.428 Mt., being the total traffic 17.538.873 Mt. compared to the 20.621.301 Mt. of 2008 and the 21.783.188 Mt of 2007.

1 Tráfico Trade

un -4,42%, que suponen 603.677 toneladas menos, mientras que los descensos en graneles sólidos y mercancía general han sido mucho más acusados, siendo del -35,93% en los primeros, con 2.344.407 toneladas menos y del -29,84% en la mercancía general, con una pérdida de 134.354 toneladas. No obstante, dado que estos descensos han sido generalizados en todo el sistema portuario, el Puerto de Huelva se mantiene situado en el octavo lugar en cuanto a volumen de tráfico se refiere.

En los cuadros que se acompañan se reflejan los resultados más significativos alcanzados en los últimos años atendiendo al tipo de mercancía, de comercio y de operación.

According to goods nature, the variation of traffic has been variable. Liquid bulk, which this year is a 74.36% of the port trade, decreased a -4.42% which means 603.677 Mt. less. Whereas marked decreases in solid bulk and general cargo have been experienced, being of -35.93% in solid bulk, with 2.344.407 Mt. less and of -29.84% in general cargo, with a lost of 134.354 Mt. Despite these falls, in relation to the total volume of traffic, the Port of Huelva maintains the eighth position in the Spanish port system.

The table below shows the main results reached on the last years, according to the kind of good, trade, and operation.

Cuadro nº 1. Evolución del tráfico en el quinquenio 2005-2009

Table nr. 1. Trade evolution in the five-year period 2005-2009 and variation 2008-2009

Clase de Tráfico TM	2005	2006	2007	2008	2009	Variación 09/08	%	Kind of Trade
Graneles Sólidos	7.512.508	7.394.282	7.603.640	6.525.092	4.180.685	-2.344.407	-35,93%	Solid Bulk (Mt.)
Productos Petrolíferos	7.466.980	7.335.767	7.604.681	7.307.742	6.176.898	-1.130.844	-15,47%	Oil products (Mt.)
Otros Graneles Líquidos	5.460.263	6.045.571	5.858.752	6.338.166	6.865.343	527.177	8,32%	Other liquid bulk (Mt.)
Mercancía General	465.509	668.479	703.908	439.810	308.114	-131.696	-29,94%	General Cargo (Mt.)
Tráfico Local	0	29.290	17.532	29.135	8.024	-21.111	-72,46%	Local trade (Mt.)
Pesca Fresca	1.853	3.019	5.166	2.372	2.689	317	13,36%	Fresh fish (Tm.)
Pesca Congelada	14.810	15.913	12.207	10.491	7.833	-2.658	-25,34%	Frozen fish (Tm.)
Avituallamiento	123.419	94.963	91.682	39.675	37.160	-2.515	-6,34%	Supply (Mt.)
Total mercancías *	21.045.342	21.587.284	21.897.568	20.692.483	17.586.746	-3.105.737	-15,01%	Total goods
Valor de la pesca fresca (miles de €)	10.733	11.342	12.734	13.303	12.368	-935	-7,03%	Value of fresh fish (thousands of €)
Pasajeros (nº)	781	414	812	201	525	324	161,19%	Passengers (nr.)
Nº de buques	1.645	1.657	1.810	1.780	1.546	-234	-13,15%	Vessels (nr.)
G.T.	21.282.107	22.222.626	22.399.627	23.578.295	20.617.907	-2.960.388	-0,12556	G.T.

Cuadro n.º 2. Tráficos más importantes. | Table nr. 2. Most important trade (Mt.)

	2005	2006	2007	2008	2009	Variación 09/08	%	
A) Graneles Sólidos	7.512.508	7.394.282	7.603.640	6.525.092	4.180.685	-2.344.407	-35,93%	A) Solid Bulk
Fosfatos naturales	1.432.961	1.313.582	1.424.360	1.138.811	332.819	-805.992	-70,77%	Natural phosphates
Cereales	804.275	662.840	829.640	428.943	417.161	-11.782	-2,75%	Cereals
Pienso y forrajes	937.821	760.361	902.642	707.910	644.583	-63.327	-8,95%	Green and dry fodder
Piratas tostadas y flotadas	285.783	181.195	125.412	117.589	22.341	-95.248	-81,00%	Toasted and floated pyrites
Concentrados cobre	999.143	1.045.244	936.952	1.070.931	1.059.703	-11.228	-1,05%	Concentrates
Ilmenita	121.168	163.019	121.937	130.739	63.241	-67.498	-51,63%	Ilmenite
Escorias	53.727	74.130	62.236	56.695	17.448	-39.247	-69,22%	Slag
Coque de petróleo	320.304	411.703	319.395	484.535	342.347	-142.188	-29,35%	Petroleum coke
Carbonatos	182.965	161.275	192.137	183.954	83.000	-100.954	-54,88%	Carbonates
Carbón mineral	765.718	436.481	511.106	301.499	185.228	-116.271	-38,56%	Mineral coal
Astillas de eucaliptos, leños	356.876	446.941	417.297	526.176	381.127	-145.049	-27,57%	Eucalyptus chips, logs
Cemento y clinker	416.475	747.281	665.260	356.081	165.801	-190.280	-53,44%	Cemento y clinker
B) Productos petrolíferos	7.466.980	7.335.767	7.604.681	7.307.742	6.176.898	-1.130.844	-15,47%	B) Oil products
Crudo	4.808.176	4.901.733	4.720.220	4.913.029	4.360.129	-552.900	-11,25%	Crude oil
Naftas	371.581	393.897	384.227	430.155	322.806	-107.349	-24,96%	Naphtha and asphalts
Fuel-oil	966.120	869.087	923.195	718.496	555.763	-162.733	-22,65%	Fuel-oil
Gasolina	126.698	149.141	231.043	178.523	159.348	-19.175	-10,74%	Gasoline
Gas-oil	907.294	786.453	1.155.722	864.702	615.307	-249.395	-28,84%	Gas-oil
C) Otros graneles líquidos	5.460.263	6.045.571	5.858.752	6.338.166	6.865.343	527.177	8,32%	C) Other liquid bulks
Gas natural	3.867.464	4.405.620	3.848.236	4.055.713	3.851.375	-204.338	-5,04%	Natural gas
Ácido sulfúrico	165.051	188.403	106.005	267.227	522.792	255.565	95,64%	Sulphuric acid
Butano, propano	85.392	73.866	86.450	103.300	120.419	17.119	16,57%	Butane, propane
Hidrocarburos cíclicos y acíclicos	519.363	541.751	689.344	694.188	613.762	-80.426	-11,59%	Cyclic and non-cyclic hydrocarbons
Sosa	7.016	18.538	38.516	46.506	63.786	17.280	37,16%	Caustic soda
Fenol	318.634	324.656	439.414	454.654	390.183	-64.471	-14,18%	Phenol
Esteres metílicos, biodiesel			20.465	31.554	548.301	516.747	1637,66%	Methyl ester, biodiesel
D) Mercancía general	465.509	684.392	716.115	450.301	308.114	-134.354	-29,84%	D) General cargo
Fosfatos en saco	64.101	58.416	65.094	22.498	18.204	-4.294	-19,09%	Phosphates in bags
Pasta de papel	253.480	249.014	260.350	251.776	197.065	-54.711	-21,73%	Wood pulp
Cobre	60.877	49.845	30.170	54.532	82.016	27.484	50,40%	Copper
Alambrón y laminados	51.155	294.291	322.404	33.307	1.864	-31.443	-94,40%	Wire rods
Madera de eucaliptos en bruto	0	0	12.926	40.613	0	-40.613	-100,00%	Eucalyptus logs

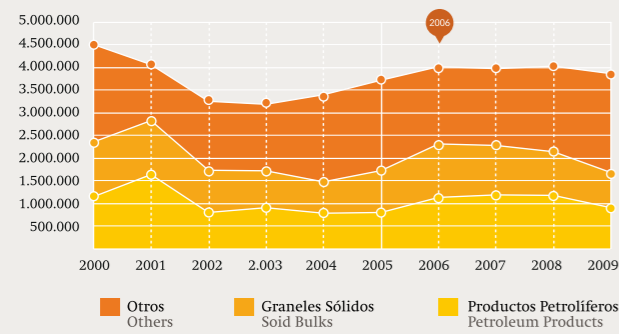
Cuadro n.º 3. Desglose del tráfico. | Table nr. 3. Trade breakdown (Mt.)

	2005	2006	2007	2008	2009	Variación 09/08	%	
Cabotaje	4.789.601	5.230.677	5.726.378	4.908.433	4.689.839	-218.594	-4,45%	Domestic
Exterior	16.115.659	16.229.335	16.056.810	15.712.868	12.849.034	-2.863.834	-18,23%	Foreign
Totales	20.905.260	21.460.012	21.783.188	20.621.301	17.538.873	-3.082.428	-14,95%	Total
Muelles del Servicio	9.013.933	9.264.796	9.022.070	7.915.589	5.958.719	-1.956.870	-24,72%	Public quays
Muelles Particulares	11.891.327	12.195.216	12.761.118	12.705.712	11.580.154	-1.125.558	-8,86%	Private quays
Totales	20.905.260	21.460.012	21.783.188	20.621.301	17.538.873	-3.082.428	-14,95%	Total
Carga	3.703.844	3.941.040	3.957.888	4.017.039	3.850.598	-166.441	-4,14%	Loading
Descarga	17.201.416	17.518.972	17.825.300	16.604.262	13.688.275	-2.915.987	-17,56%	Unloading
Totales	20.905.260	21.460.012	21.783.188	20.621.301	17.538.873	-3.082.428	-14,95%	Total

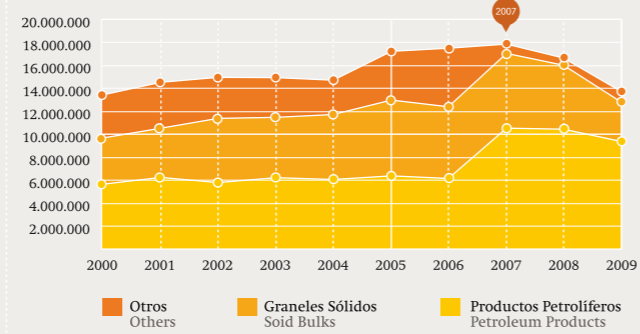
Totales sin pesca fresca, avituallamiento ni tráfico interior | Total without fresh fish, supply or local traffic.



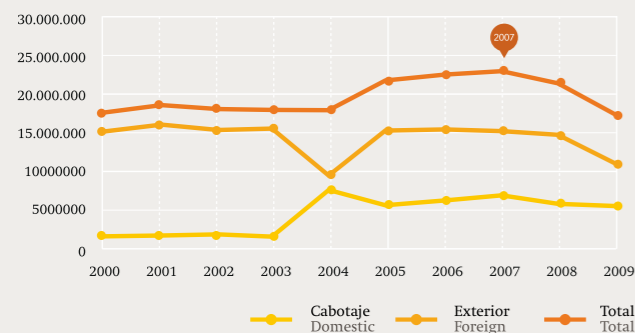
Carga / Loading



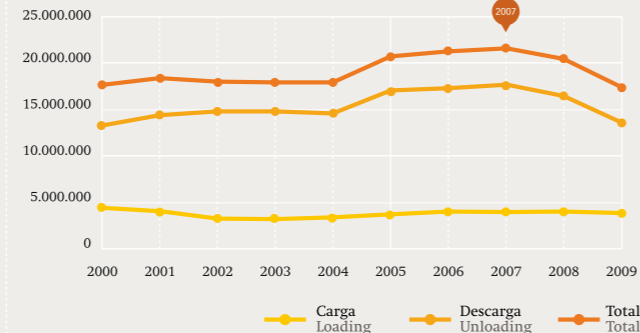
Descarga / Unloading



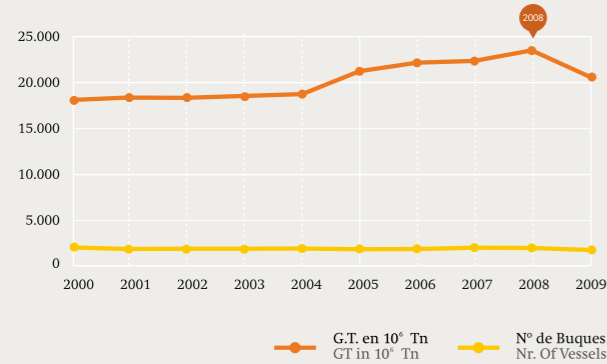
Tráfico total carga-descarga
Total trade loading-unloading



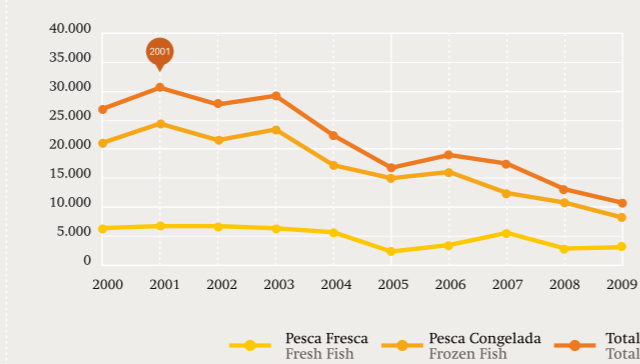
Tráfico total cabotaje-exterior
Total trade domestic-foreign



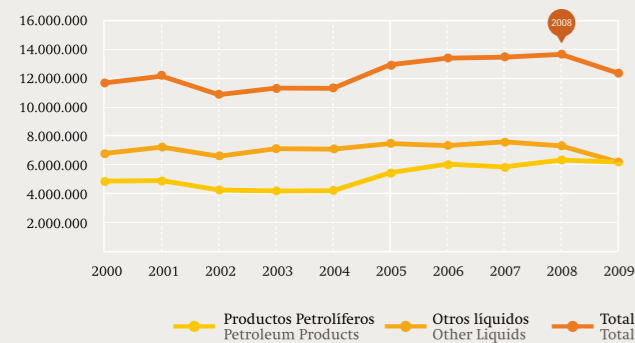
Movimientos de buques
Vessels traffic



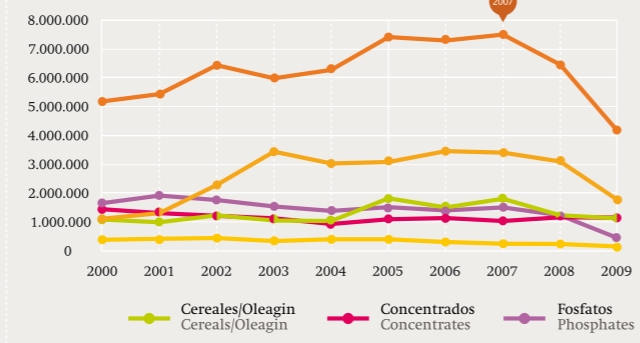
Pesca
Fishing



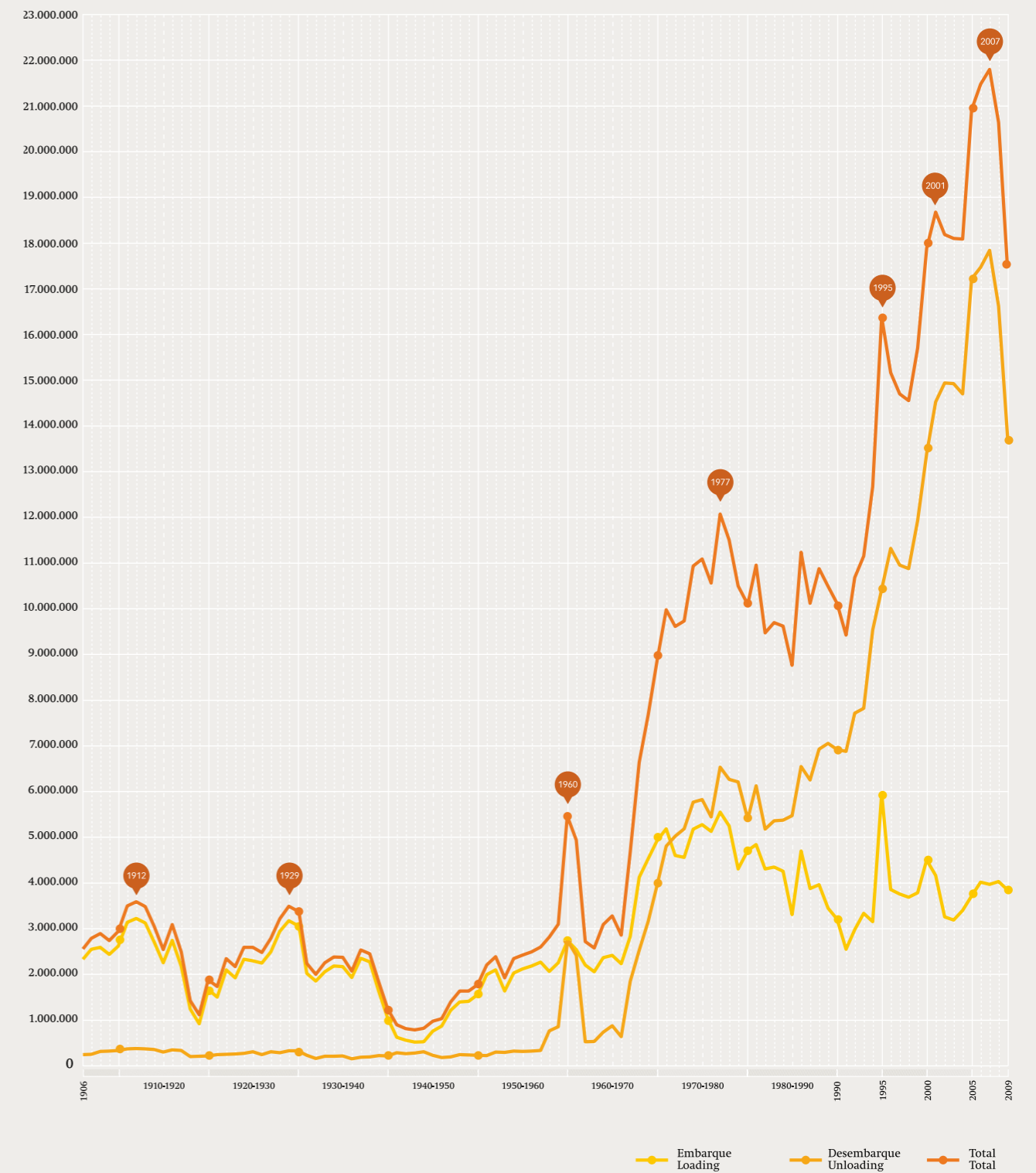
Graneles líquidos
Liquid bulks



Graneles sólidos
Solid bulks



Evolución del tráfico / Trade evolution



2

Recursos humanos

Human Resources

Plantilla.

La plantilla de la Autoridad Portuaria de Huelva a 31 de diciembre de 2.008 era de 205 trabajadores y al 31 de diciembre de 2.009 de 227 trabajadores.

Las bajas en la plantilla han sido 22, con el siguiente detalle:

Ocupación / Position	Motivo / Reason
6 Auxiliares de Obras y Mantenimiento 6 Works and Maintenance Assistants	Finalización de contrato temporal End of temporary contract
4 Servicios de Soporte (ordenanzas) 4 Supporting services (porters)	Finalización de contrato temporal End of temporary contract
4 Administrativos 4 Administrative Assistants	Finalización de contrato temporal End of temporary contract
1 Jefe de Equipo de Policía Portuaria 1 Team Chief of Port Police	Jubilación Retirement
2 Oficiales de Obras y Mantenimiento 2 Works and Maintenance skilled workers	Jubilación Retirement
1 Jefe de Departamento 1 Head of Department	Jubilación Retirement
2 Administrativos 2 Administrative Assistants	Incapacidad Permanente Permanent disability
1 Responsable de Mantenimiento 1 Head of maintenance	Jubilación Retirement
1 Jefe de Equipo de Mantenimiento 1 Team Chief of maintenance	Jubilación Retirement

Las altas han sido 44, con el siguiente detalle:

A) En la modalidad de contratación temporal ordinaria, 26:

Ocupación / Position	Departamento / Department
3 Auxiliares de Obras y Mantenimiento 3 Works and Maintenance Assistants	Planificación e Infraestructuras Planning and Infrastructures
3 Auxiliares de Obras y Mantenimiento 3 Works and Maintenance Assistants	Explotación y Acción Comercial Operations and Commercial Action
2 Servicios de Soporte 2 Supporting services	Explotación y Acción Comercial Operations and Commercial Action
3 Servicios de Soporte (ordenanzas) 3 Supporting services (porters)	Secretaría General General Secretariat
14 Policías Portuarios 14 Port Police	Explotación y Acción Comercial Operations and Commercial Action
1 Administrativo 1 Administrative assistant	Administración y Finanzas Administration and Finance

Staff.

On December 31st 2008, Huelva Port Authority staff consisted of 205 employees. On 31st December 2009 consisted of 227.

Twenty-two severances occurred, according to the following details:

There have been 44 new registrations according to the following details:

A) 26 temporary contracts:



B) En la modalidad de contratación indefinida, 18:

B)18 unlimited contracts:

Ocupación / Position	Departamento / Department
14 Policías Portuarios 14 Port Police	Explotación y Acción Comercial Operations and Commercial Actio
1 Jefe de Departamento 1 Head of Department	Planificación e Infraestructuras Planning and Infrastructure
1 Jefe de División 1 Head of Division	Administración y Finanzas Administration and Finance
2 Oficiales de Obras y Mantenimiento 2 Works and Maintenance skilled workers	Planificación e Infraestructuras Planning and Infrastructure

Formación.

La actividad formativa durante el año 2009 ha comprendido las siguientes actuaciones:

- Cursos de inglés.

La formación en inglés general para los trabajadores del Puerto de Huelva ha englobado un total de 772 horas ofrecidas en el periodo de Septiembre de 2008 a Junio del año 2009. Los meses de verano se dedicaron a sesiones de repaso sin realizar monitorizaciones de asistencia. El número de alumnos dentro de la formación permanente en inglés ha oscilado a lo largo del periodo señalado en una media de 36 alumnos en el nivel de principiante hasta el de avanzado. Se han distribuido en 11 grupos formativos para mejor aprovechamiento.

- Otras Actividades Formativas.

En cuanto a otras actividades formativas realizadas en el año 2009, estas han sido:

Training.

The training work during 2009 consisted on the following actions:

- English

The English training courses for the Port of Huelva employees included a total of 772 real hours from September 2008 to June 2009. Summer months were dedicated to revision without monitoring student assistance. An average of 36 students took part in English training from beginners to advanced. They were distributed in 11 groups for a better progress.

- Other training activities

Other training activities carried out on 2009 were:

Denominación / Name	Asistentes Attendees	Nº Horas Hours
VII Foro de Comunicación de Puertos VII Forum of Communication in Ports	1	25
Curso de ingreso para Policías Portuarios Entrance Course for Port Police	28	8700
Curso de Actualización de Oficial de Protección de Instalaciones Portuarias Port facility security Officer Course (Update)	3	36
Master en Ciencias de Enfermería Master's degree in Nursery	1	150
Curso sobre riesgos y medidas preventivas en trabajos eléctricos Course in risks and preventive measures in electric works	2	10

Resumen:

Actividad formativa Training Activity	Asistentes Attendees	Horas totales Hours
Inglés General / English	36	772
Otras actividades / Other activities	36	8921
Totales / Total	72	9693

• Inversiones y actuaciones relacionadas con la formación

Se ha adquirido una pizarra interactiva con el fin de dinamizar cualquier acción formativa y optimizar las presentaciones de contenidos a grupos, de forma presencial.

Se ha finalizado la instalación de software, contenidos y manuales a los que tendrán acceso los trabajadores de la Autoridad Portuaria de Huelva para su formación por el sistema e-learning mediante la adquisición de los niveles competenciales que posibiliten su carrera profesional.

Se han establecido negociaciones con la Asociación de Antiguos Alumnos de la Universidad de Huelva "3 de marzo" para su colaboración en la certificación de competencias adquiridas por los trabajadores de la Autoridad Portuaria, así como para su colaboración en materia de revisión y aportación de nuevos contenidos formativos y asistencia en los procesos de formación con sus instalaciones y personal especializado.

En virtud del Convenio de Colaboración entre el Excmo. Ayuntamiento de Huelva y la autoridad Portuaria de Huelva en materia de formación del Servicios de Policía Portuaria, se ha dado formación a 28 policías portuarios para su incorporación a su puesto de trabajo.

Summary:

• Investments and performances related to training

An interactive whiteboard has been purchased with the aim to dynamize any training action and optimize the contents presentations to groups attending.

The installation of the software has been completed. Huelva Port Authority employees will have access to its contents and handbooks for their training by e-learning system with the acquisition of competent levels which will make their professional careers possible.

Negotiations with the University of Huelva Old Students Association '3 de marzo' has been established to collaborate in the acquired competences certification by the Port Authority employees, as well as their collaboration in matters of revision and contribution of new training contents and attendance in the training process with their facilities and specialized staff.

As per the Collaboration Agreement signed between Huelva Council and the Port Authority of Huelva regarding Port Police Services training, 28 port policemen received training for their incorporation to work.

Labour Risks Prevention and Health at Work

The Port Authority of Huelva conscious of the importance of guaranteeing security and health to the employees, follows a line of constant improvement in the implementation of procedures and process which will take us to an authentic prevention culture.

With the aim to create such prevention culture and to improve the integration of the prevention model in all the Port of Huelva management levels, a Management Handbook is being followed as the base to implant prevention inside the



Prevención de Riesgos Laborales y Salud Laboral.

La Autoridad Portuaria de Huelva consciente de la importancia de garantizar la seguridad y salud de los trabajadores, sigue una línea de mejora continua en la implantación de procedimientos y procesos que conlleven a crear una auténtica cultura de prevención.

Con el objetivo de crear dicha cultura preventiva y con motivo de mejorar una integración del modelo de prevención en todos los niveles de gestión del Puerto de Huelva, se adopta un Manual de Gestión como base para implantar la prevención dentro de la empresa y con el objetivo de disminuir los índices de accidentabilidad.

Cabe destacar entre las actuaciones más importantes llevadas a cabo en 2009 las siguientes:

Desde el Comité de Prevención de Riesgos Laborales, organismo creado para analizar la situación relativa a la Prevención e integrado por el personal de los distintos departamentos, se sigue en la línea

de realización diversas reuniones con el objetivo de debatir, concluir y mejorar el actual modelo preventivo.

Como en años anteriores, en el área de Vigilancia de la Salud se han efectuado los reconocimientos médicos específicos por puesto de trabajo programados en ese periodo a 197 trabajadores de esta plantilla, de los cuales el 13 % fueron de carácter inicial.

Durante el último trimestre de año, se realizó la campaña antigripal estacional. Conjuntamente se realizó una importante actividad preventiva en cuanto a la Gripe A, Siendo nuestra División de Salud Laboral servicio centinela de la Administración Central y Autonómica. Asimismo se realizó la campaña de donación de sangre, que contó con el apoyo de un equipo móvil con objeto de aumentar la cobertura de trabajadores que quisieron donar.

En el área Técnica, se ha realizado la actualización de la Evaluación de Riesgos y la Planificación de las medidas Preventivas, evaluando los puestos de trabajo, los centros de trabajo y los equipos de traba-

company and with the aim to diminish the accidents rate.

These are some of the most important actions carried out during 2009:

From the Labour Risks Prevention Committee, institution created to analyse the relative situation to Prevention and integrated by the staff to the different departments, it is followed a line of having several meetings with the aim to debate, conclude and improve the present preventive model.

As in previous years, in the area of Health Vigilance the medical examinations have been carried out to 197 workers of the staff of which 13% were initial and the rest periodical.

During the last three-month period of the year, the seasonal anti-flu vaccination took place. At the same time, an important preventive activity regarding A-flu. Our Health at Work Division was the guard service to Regional and Central Administrations. Besides, a campaign of blood donation was carried out with the

jo de la Autoridad Portuaria de Huelva. Al margen de ello se han realizado estudios específicos para casos puntuales en las distintas condiciones de trabajo que pudieran no verse afectados en dicha evaluación completando todos los aspectos evaluados.

Se ha elaborado para este año la información relativa a los riesgos específicos a los que está expuesto cada trabajador según el puesto de trabajo, y se ha realizado la formación en materia preventiva a los trabajadores con riesgo eléctrico y trabajos en altura.

Se ha consolidado el Procedimiento de Coordinación de Actividades Empresariales en la Autoridad Portuaria de Huelva para el año 2009. Las actuaciones coordinadas con todos los departamentos han hecho mejorar las comunicaciones al Coordinador, con lo que las intervenciones son más rápidas. Se han realizado inspecciones diarias a las zonas donde se desarrollan actividades por empresas contratadas y subcontratadas por la Autoridad Portuaria de Huelva, vigilando el cumplimiento de los principios de la actividad preventiva y continuando con el control de toda la documentación que genera el Proceso de Coordinación.

support of a mobile unit to increase the cover to those employees who wanted to donate.

On technical aspects, the updating of the Risks Evaluation and Planning of Preventive measures is being carried out, evaluating jobs, workplaces and work teams of the Port Authority of Huelva. Apart from that specific researches have been made for those precise cases in different work conditions that could not be affected in such evaluation, completing all the evaluated aspects.

During this year the information regarding specific risks to which each worker is exposed as per his/her position has been written. Training in preventive matters to workers under electric risk and work at height has also been carried out.

The Procedure of Business Activities Coordination of the Port Authority of Huelva has been consolidated for the year 2009. The actions coordinated with all the departments have improved the communications with the Coordinator, therefore the interventions are faster. Daily inspections have been carried out to the areas where activities are developed by contracted and subcontracted companies by the Port of Huelva Authority, watching the compliance of the preventive activity principles and continuing with the control of the documentation that generates the Coordination Process.



Acción comercial, calidad y relaciones con el entorno social

Commercial Action, Quality and External Relations

Acción Comercial.

A pesar de que el ejercicio 2009 ha estado presidido por una crisis generalizada a nivel internacional y un más que complicado escenario económico, desde las áreas de responsabilidad comercial del Puerto de Huelva se ha trabajado con más ímpetu si cabe que en ejercicios anteriores colaborando con nuestros clientes y operadores de cara a que las consecuencias de los descensos en el volumen de negocio no supusieran pérdidas irreparables.

No obstante, la promoción y comercialización del Muelle Sur, especialmente construido para atraer a Huelva tráfico nuevos y mercancía en contenedor, ha supuesto un año más el objetivo comercial por excelencia, y ha sido esta meta la que ha orientado en todo momento la planificación de actuaciones comerciales y la correspondiente dotación presupuestaria y de recursos.

La coyuntura de los mercados financieros que marco 2009, es cierto que no ayudó

Commercial Action

Despite the year 2009 has been ruled by an international general crisis and a very complicated economic situation, from the commercial area of the Port of Huelva we have worked with even more energy than previous years, collaborating with our clients and operators in order that the consequences in the descent of the business volume would not supposed irreparable losses.

However, the promotion and commercialization of the South Quay, specially built to attract new trades and containerized cargo to Huelva, has supposed one year more the commercial objective par excellence. This goal has oriented at all times the planning of the commercial actions and the budgetary and resources assignments.

a despegar y poner definitivamente en valor una nueva infraestructura, el Muelle Sur, que necesita inicialmente de inversiones en equipamiento básico para la carga y descarga de mercancías.

Aunque pueda resultar utópico plantearse atraer nuevas cargas en un momento de generalizado retroceso de los volúmenes transportados por vía marítima, no por ello se ha dejado de presentar el Muelle Sur como alternativa estrella en cada uno de los encuentros comerciales a los que se ha asistido desde comienzo del año.

Así las cosas, en la primera feria del año a la que el Puerto de Huelva lleva asistiendo desde hace ya varios años, Fruit Logística de Berlín, tuvimos nuevamente la oportunidad de comprobar como con el paso del tiempo el propio sector no solo productor sino distribuidor, comienza a reclamar la alternativa del transporte vía marítima por Huelva tanto para exportar en épocas de producción propia autóctona, como para importar frutas y verduras procedentes de otros continentes.

The financial markets situation in 2009 helped us to take off and value a new infrastructure, the South Quay, which initially needs investments in basic equipment for the loading and unloading of cargo.

Although it could be utopian to plan the attraction of new cargoes when there is a generalized recession in volumes transported by sea, we still have presented the South Quay as a best option in each commercial meeting we have attended since the beginning of the year.

So, in the first international fair of the year to which the Port of Huelva has been attending last years, Fruitlogística Berlin, we had, once again, the opportunity to prove that as time passes by this sector, not only producers but also dealers, starts claiming the alternative of maritime transport from/to Huelva, to export dur-

En nuestro empeño de abrir líneas de transporte hortofrutícola alternativas a la carretera, que den una respuesta de calidad y competitiva a las necesidades de los exportadores locales, se potenciaron durante 2009 toda una serie de contactos comerciales con potenciales grandes clientes de este sector.

De estos contactos merecen especial mención los mantenidos con Martín Navarro y Caputto, productores ambos de naranja y cítrico, el primero en Huelva y Levante y el segundo en Uruguay, que se han interesado por comenzar a importar cítrico por el Muelle Sur durante los meses de verano.

También mostraron su interés en una futura línea regular de transporte con Norte y centro Europa empresas como Goldfinger, con sede en Cartaya y dedicada a la manipulación y valor añadido de frutas en general, pues son proveedores de una importante cadena de supermercados británica.

Igualmente se mantuvieron contactos comerciales con Bonnysa, importadores y exportadores de tomate y plátano y suministradores de grandes cadenas de supermercados en nuestro país y que actualmente ya operan en otros puertos cercanos.

Respecto al proyecto de la compañía Inglesa "Liverpool Produce Terminal" de construcción de una terminal especializada de productos frescos que pudiera dar servicio a todos estos potenciales clientes, durante el pasado ejercicio se produjo un cambio de propietario en la citada empresa que supuso un abandono temporal del proyecto de construcción de una terminal en Huelva.

No obstante, los nuevos propietarios, "Cold Move" empresa con amplia experiencia en el negocio del almacenamiento y distribución de productos frescos en el Reino Unido, igualmente han mostrado su interés en establecer una instalación de frío en el Muelle Sur del Puerto de Huelva con ello esperamos que este proyecto pueda ser una realidad en los próximos años.



ing the season of the autochthonous production and to import fruit and vegetable coming from other continents.

In our efforts to open fruit and vegetable maritime lines alternative to road transport, we have promoted during 2009 several commercial contacts with potential big clients of this sector with the aim to give a competitive and quality answer to local exporters needs.

Of these contacts, we have to mention those kept with Martín Navarro and Caputto, both orange and citrus producers, the first one in Huelva and Levante and the second one from Uruguay, who were interested in starting to import citrus through South Quay during the summer months.

The company Goldfinger, based in Cartaya and devoted to every fruit handling and added value, also showed interest in

a future regular maritime line, as they are suppliers of an important British chain of supermarkets.

Likewise, we had commercial contacts with Bonnysa, tomato and banana importers and exporters and suppliers of big supermarkets chains in our country, who are now operating in other nearby ports.

Regarding the project of the English company "Liverpool Produce Terminal" for the construction of a specialized fresh produce terminal which could give service to all these potential clients, during last year there was a change of owner of the mentioned company which supposed a temporary abandonment of the project to build a terminal in Huelva.

However, the new owners, "Cold Move", a company with great experience in the storage and distribution business of fresh products in the United Kingdom, has also showed interest in setting up a cool facility in the Port of Huelva South Quay. Therefore, we expect this project could come true in next years.

With regards to the second important commercial logistic meeting to which

En cuanto al segundo encuentro logístico comercial relevante al que el puerto de Huelva asiste anualmente, SIL de Barcelona celebrado a principios de junio, un año más se acudió a la cita con objeto de dar a conocer de manera conjunta con el resto de los puertos andaluces la oferta logístico-portuaria del Sur de la península. En 2009 además, y por vez primera, se sumo al stand portuario andaluz en dicha muestra la Agencia Publica de Puertos de Andalucía quien presentó y promocionó en la muestra, la Red Logística Andaluza en la que llevan trabajando desde hace varios años.

La presencia en Barcelona, al igual que en ejercicios anteriores ha servido también para mantener contactos y conversaciones con clientes ya consolidados, grandes operadoras, terminalistas de otros puertos y en general con todas aquellas empresas implicadas en el negocio portuario. Todo ello nos permite tomar el pulso de lo que el sector está demandando y de los movimientos que se realizan desde los puertos competidores y más cercanos a nuestro hinterland.

the Port of Huelva attends annually, SIL Barcelona held at the beginning of June, once more we aimed to present together with the rest of the ports of Andalusia the logistic-port offer of the South of Spain. Moreover, in 2009 for the first time, Public Ports of Andalusia Agency joined the Ports of Andalusia booth. They presented at the meeting the Andalusian Logistic Network that they are working in for several years.

The presence in Barcelona, as in previous years has also been an opportunity to keep contacts and discussions with consolidated clients, big operators, owners of other ports terminals and in general with all those companies involved in port business. This allows us to get to know what the sector demands and the moves made by other competing ports and those nearby our hinterland.

Lastly, but not less important, the Port of Huelva attended as exhibitor to the frozen product fair Conxemar, which is annually held in Vigo during the month of October. With this presence, the Port showed his commercial and institutional support to port activity sectors with tradition in the local economy.

Por último, pero no por ello menos importante, el Puerto de Huelva participó como expositor en la feria del producto congelado Conxemar, que anualmente se celebra en Vigo durante el mes de Octubre. Con esta presencia, el Puerto muestra su apoyo comercial e institucional a sectores con actividad portuaria y ya tradicionales de nuestra economía local.

Este sector igualmente ha mostrado su interés en disponer de una línea marítima para efectuar sus importaciones en contenedores directamente por el Puerto de Huelva. Para ello sería deseable la existencia de una línea regular entre el Oeste de Marruecos y Huelva haciendo escala en Canarias.

This sector has also showed interest in having a maritime line to import directly by containers through the Port of Huelva. So, it would be desirable, to have a regular line between West Morocco and Huelva with a call in the Canary Islands.

Quality Policy and Customer Service

Following the quality policy established by the Port of Huelva Authority regarding the accreditation of the management certificate as per UNE ISO 9000 rule, during 2009 the modification of the manuals was considered, not only for the quality manual but for the procedures one as well, in order to be adapted to the new ISO 9001:2008 Rule.

Firstly and according to the specifications received by the ENAC, national institution of accreditations, a period of transition was established to adapt the new rule until December 2010. Nevertheless and due to the maturity of the quality system implanted, we considered the priority to make a change to the new rule in the next maintenance audit, which would take place in the month of November 2009.

Política de Calidad y Servicio de Atención al Cliente.

Siguiendo con la política de calidad establecida por la Autoridad Portuaria de Huelva en relación con la acreditación del certificado de gestión según la norma UNE ISO 9000, a lo largo del año 2009 se planteó la modificación de los manuales, tanto de calidad como de procedimientos para su adaptación a la nueva Norma ISO 9001:2008.

En principio y de acuerdo con las especificaciones recibidas por el organismo nacional de acreditaciones ENAC, se establecía un periodo de transición para la adaptación a la nueva norma hasta diciembre de 2010. No obstante y debido a la madurez del sistema de calidad implantado consideramos la prioridad de realizar el cambio a la nueva norma en la siguiente auditoría de mantenimiento, que se llevaría a cabo en el mes de noviembre de 2009.

Concretados los términos de la visita con la entidad Lloyd's Register Quality Assurance, se modificó el contenido siendo una visita de renovación por adaptación a la nueva norma en lugar de una de man-

tenimiento. De este modo se realizó la visita durante los días 3 y 4 de noviembre de 2009, revisándose por parte de los auditores la documentación y siendo aprobada conforme a la norma UNE ISO 9001:2008.

En esta ocasión, merecen especial mención los avances realizados por los componentes de la Policía Portuaria que prestan sus servicios en el interior de los muelles, realizando el control de las operaciones que en ellos se llevan a cabo. Gracias a su esfuerzo y compromiso se ha conseguido sustituir paulatinamente la documentación que se llevaba de forma manual, por registros informatizados y que han sido diseñados por los propios componentes de este equipo.

Dentro de la Planificación y actividades desarrolladas por los responsables del Plan de Calidad del Puerto, durante 2009 se culminó el estudio de Satisfacción de Clientes y Usuarios que se había iniciado a finales de 2008. Durante esta última fase del se procedió a la toma de datos y al posterior análisis y presentación del estudio.

As we already knew the results obtained in the previous survey made in 2006, we could have comparative results that show how the effort and work of the Port Authority of Huelva and its community is clearly perceived by the clients and how, as years pass by, significant improves are being achieved that increase the quality of the service rendered in our quays.

The most important conclusions obtained from the comparative are that almost all the surveyed segments show in 2009 average levels of general satisfaction higher than those reached in 2006. It is outstanding the Stevedores group shows a general satisfaction level of 0.7 higher than those of 2006, reaching an average level of general satisfaction of 7.4 over a maximum rate of 10.

As we already knew the results obtained in the previous survey made in 2006, we could have comparative results that show how the effort and work of the Port Authority of Huelva and its community is clearly perceived by the clients and how, as years pass by, significant improves are being achieved that increase the quality of the service rendered in our quays.

Puesto que ya se disponía de los resultados obtenidos en el proceso de encuesta anterior realizado en 2006, hemos podido obtener resultados comparativos que demuestran como el esfuerzo y trabajo de la Autoridad Portuaria de Huelva y su comunidad es claramente percibido por sus clientes y como, con el paso de los años, se van consiguiendo mejoras significativas que incrementan la calidad del servicio prestado en nuestros muelles.

Como conclusiones más significativas que han podido obtenerse de la comparativa, encontramos que la practica totalidad de los segmentos encuestados muestran en 2009 unos niveles medios de satisfacción general superiores a los alcanzados en 2006. Destaca en este punto el colectivo de los Estibadores que presenta unos niveles de satisfacción general 0.7 puntos superiores a los de 2006, alcanzando un nivel medio de satisfacción de 7,4 sobre una puntuación máxima de 10.

Realizando un promedio entre los distintos segmentos, La Satisfacción General con el Puerto de Huelva aumenta ligeramente con respecto a 2006, alcanzando un nivel de 7,4.

The average of the different segments will give as a result that the General Port of Huelva Satisfaction slightly increases when compared with the year 2006, reaching a level of 7.4.

The aspect which has experienced a higher advance in its assessment when compared to the previous survey is the 'Total cost of the Operation', which has improved in 1.5 points. Other factors in which important improvements have been achieved are: 'Environment care', 'Storage Infrastructure' and 'Kindness, treatment and efficiency of the PHA staff' when solving problems.

In general, there has been an improvement in the assessments comparing to those obtained in 2006, although there has also been conclusions about some aspects in which we have to work harder to reach higher levels of quality and satisfaction.

El aspecto que ha experimentado un mayor avance en su valoración con respecto a la anterior encuesta es el "Coste total de la Operación" que ha mejorado en 1,5 puntos. Otros factores en los que se consiguen mejoras significativas son: el "Cuidado del Medio Ambiente", las "Infraestructuras de almacenamiento" y la "Amabilidad, trato y eficacia del personal de la APH" a la hora de resolver problemas.

En general ha habido una mejora en las valoraciones comparando con las obtenidas en 2006, aunque también se han podido extraer conclusiones a cerca de algún aspecto en el que hay que redoblar esfuerzos para alcanzar niveles superiores de calidad y satisfacción.

Por otra parte, el Servicio de Atención al Cliente ya consolidado como elemento facilitador de una mayor transparencia en la operativa portuaria y de una fluida comunicación con la Autoridad Portuaria, mostró durante el 2009 unos importantes grados de utilización.

Se gestionaron y atendieron en el citado servicio durante 2009 un total de 365 incidencias de las cuales el 66 % fueron peticiones de información y el 34 % reclamaciones o quejas. De todas ellas, al término del ejercicio, se habían resuelto un 99 %, contando además con unos tiempos medios de respuesta que mejoraron de manera significativa los obtenidos en 2008. La respuesta media del SAC a las

solicitudes de información se situó en 2,4 días, y en 11 días en las reclamaciones.

Estudio de Responsabilidad Social.

Durante el año 2009 se culminó el proceso de encuestación iniciado a finales de 2008 y que por vez primera en nuestra entidad arroja información y datos relevantes a cerca de la percepción y grado de conocimiento que algunos colectivos del entorno social y económico del Puerto tienen respecto a la actividad que en él se desarrolla.

La valoración media global de la Imagen del Puerto de Huelva en la sociedad onubense alcanza un nivel relativamente


alto de 7,8 puntos, según el Estudio de Responsabilidad Social Corporativa antes mencionado.

Para la realización de la encuesta se consideraron 54 referentes sociales e instituciones, a los que se les pidió valoraciones y opiniones sobre el impacto del Puerto de Huelva y la gestión de la Autoridad Portuaria en las dimensiones social, económica, ambiental y de seguridad.

Por lo que respecta al Impacto Social y Económico, el aspecto mejor valorado es el del Impacto del Puerto en el desarrollo del entorno, que alcanza una puntuación media de 8,7. Los aspectos que reciben las valoraciones medias más bajas son el gra-

do de conocimiento sobre las actividades que se llevan a cabo en el Puerto (6,2) y el grado en que se percibe a la Autoridad Portuaria como proactiva en la difusión de información (6,4).

En lo referente al Impacto Ambiental, el 48% de los encuestados valora el comportamiento ambiental del Puerto de Huelva como positivo (41%) o muy positivo (7%). Asimismo, el 46% opina que el impacto es neutro, y únicamente el 6% considera que el impacto es negativo (3%) o muy negativo (3%).



On the other hand, customer service, being now consolidated as provider of more transparency in port operations and a fluent communication with the Port Authority, showed during 2009 an important activity rate.

A total of 365 entries were managed and attended during 2009, of which 66% were information requests and 34% were complaints. At the end of the year 99% were solved. The averages of response were higher than those obtained in 2008. 2.4 days in requests of information and 11 days in complaints.

Social Responsibility survey

During 2009 the survey which started in 2008 was completed. For the first time in our institution, this survey shows outstanding information and data regarding the perception and level of knowledge that some collectives of our social and economic environment have with regards to the activity developed at the port.

The global average assessment of the Image of the Port of Huelva in Huelva society reaches a relatively high level of 7.8 points, as per the Corporate Social Responsibility Survey mentioned above.

To make the survey 54 social references and institutions were considered, to which assessments and opinions about the Port of Huelva impact and the Port Authority management in the social, economic, environmental and of security aspects was asked.

Regarding the Economic and Social Impact, the best valued aspect is the Impact of the Port in the environment development, which reaches an average score of 8.7. The aspects receiving the lower average assessments are the degree of knowledge about the activities carried out in the Port (6.2) and the degree in which the Port Authority is perceived as proactive in spreading the information (6.4).

With regards to the Environmental Impact, 48% of those polled, values the environmental behaviour of the Port of Huelva as positive (41%) or very positive (7%). Likewise, 46% consider the impact as neutral, only a 6% considers the impact as negative (3%) or very negative (3%).

On the other hand, 90% of those polled considers that this impact has had a positive evolution in last years, therefore now is better (62%) or much better (28%). None of those polled thinks that the environmental impact is worst than in last years.

Moreover, 73% of those polled considers that safety at the Port of Huelva and its activities has had a positive evolution in

last years, therefore now is better (45%) or much better (28%).

Relationship with the Social Environment

During 2009, the Reception Centre of the Port of Huelva, received 1,408 visits and held several meetings, conferences and exhibitions from different group of citizens and businesses closely related to the Port of Huelva and the port community.

Of the guided visits to the Reception Centre, quays and port installations; 668, 48% were schoolchildren of various primary and secondary schools of the city of Huelva and province; 241, 17% University students and professors ; 140, 10% of

Relaciones con el Entorno Social.

Durante el año 2009 el Centro de Recepción del Puerto de Huelva atendió un total de 1.408 visitas guiadas y sirvió de escenario para la celebración de reuniones, jornadas y exposiciones de diversos colectivos ciudadanos y empresariales estrechamente vinculados con el Puerto de Huelva y su Comunidad Portuaria.

Por otra parte, el 90% de los encuestados considera que este impacto ha tenido una evolución positiva en los últimos años, por lo que actualmente es mejor (62%) o mucho mejor (28%). Ninguno de los encuestados opina que el impacto ambiental haya empeorado en los últimos años.

Asimismo, el 73% de los encuestados considera que la seguridad del Puerto de Huelva y sus actividades ha tenido una evolución positiva en los últimos años, por lo que actualmente es mejor (45%) o mucho mejor (28%).

De las visitas guiadas realizadas al Centro de Recepción, 668, un 48%, fueron de escolares de diversos colegios e institutos de Huelva y su provincia; 241, un 17%, de alumnos y profesores de la Universidad de Huelva; 140, un 10%, de profesionales de diversas ramas; 76, un 5% de Asociaciones, y 283, un 20%, de particulares que se acercaron al Centro de Recepción para conocer su contenido. Por la procedencia de estas visitas, 947, que supone un 67%, fueron locales; 290, un 21%, provinciales; 130, un 9%, nacionales, y 41, un 3%, internacionales.



Las instalaciones del Centro de Recepción durante 2009 fueron un año más cedidas para la celebración de reuniones, jornadas y presentaciones a diversas instituciones, asociaciones y empresas como la Universidad Internacional de Andalucía, el Puerto de las Artes, el Foro de la Construcción organizado por la Consejería de Empleo, UGT, CCOO y UPECO, la Delegación de la Consejería de Medio Ambiente, la Obra Social de Caixa Cataluña, Atlantic Copper, Cepsa, Izquierda Unida-Los Verdes y UGT FES Andalucía, entre otros. Todos ellos hicieron uso durante el año 2009 de estas magníficas instalaciones portuarias creadas con la clara vocación de conectar la actividad de la Comunidad portuaria onubense con su entorno más cercano.

En este mismo marco de las relaciones del Puerto de Huelva con su Entorno, durante 2009 se comenzaron las obras de adaptación del Antiguo Almacén de Cocheras del Puerto de Huelva para su uso como Equipamiento Cultural Multifuncional.

professionals of several sectors; 76, 5% of Associations, and 283, 20% of individuals who went to the Reception Centre to know its contents. Regarding the origin of these visits, 947, 67% were local, 290, 21% from the province of Huelva, 130, 9% national, and 41, 3%, international.

The Reception Centre has been one year more used during 2009 to hold meetings, exhibitions and presentations by several institutions and companies such as Andalusia International University, Port of the Arts, Building Forum organized by the Regional Ministry of Employment, UGT, CCOO and UPECO, the Regional Ministry of Environment, Caixa Cataluña Social Foundation, Atlantic Copper, Cepsa, Izquierda Unida-Los Verdes and UGT FES Andalusia, among others. All of them used during 2009 this magnificent port installations created with a clear vocation to connect the activity of Huelva Port Community with its closer environment.

Within the framework of relationships with the environment, the Port of Huelva started the works for the adaptation of the Old Storage Building to be used as a Multifunctional Cultural Building.



4

Operaciones y servicios portuarios Services and Port Operations

El continuo afán de superación en los diferentes aspectos que condicionan la operativa portuaria y la prestación de los servicios portuarios supone para la Autoridad Portuaria de Huelva un esfuerzo que se multiplica día a día y cuyos aspectos más significativos se pretenden destacar a continuación.

Empresas.

En los meses de enero, octubre y diciembre fueron inscritas en el Censo de Empresas Consignatarias de Buques las firmas Pinto Basto Ibérica, S.A., Palos Agencia Marítima, S.L. y Bergé Marítima, S.L., respectivamente, una vez superados todos trámites administrativos pertinentes.

Por otro lado, en los meses de abril y septiembre respectivamente, las firmas Naviera del Odiel, S.A. y Cory Hermanos, S.A., causaron baja en el censo anteriormente citado.

Asimismo, el Consejo de Administración de la Autoridad Portuaria de Huelva en su sesión del día 18 de diciembre de 2009 acordó otorgar autorización provisional para la prestación del servicio portuario básico de estiba, carga, desestiba, descarga y transbordo de mercancías a la nueva

empresa Bergé Marítima, S.L., condicionándola en su contenido y duración hasta el momento en que el Organismo Público Puertos del Estado apruebe y publique el pliego regulador e informe, en su caso, las prescripciones particulares de dicho servicio.

Modernización y adecuación de elementos y equipos de la operativa portuaria.

En el segmento de utillajes, la empresa estibadora Ership, S.A. puso en servicio durante el ejercicio un implemento diseñado para la manipulación de cátodos de cobre con la grúa automóvil "Mantsinen" que dicha empresa dispone en el Muelle de Levante, lo que ha incrementado los ritmos de carga.

Por otra parte, el parque de maquinaria móvil existente en el puerto se ha visto incrementado en tres nuevas unidades consistentes en, una pala cargadora de gran capacidad de Congrasur, S.A., una máquina carretilla elevadora de Terminal Marítima de Huelva, S.A. y una máquina barredora de Bergé Marítima, S.L.

Cabe también reseñar que la Cooperativa de Transportistas del Puerto de Huel-

The continuous effort to improve in the different aspects that condition port operations and service rendering means for the Port of Huelva Authority an effort which increases day by day. The main performances and circumstances carried out during 2009 are explained below.

Companies

In January, October and December were registered in the Ship Agencies Census the companies Pinto Basto Iberica, S.A., Palos Agencia Maritima, S.L. and Berge Maritima, S.L., respectively, once all the administrative formalities passed.

On the other hand, in the months of April and September respectively, the companies Naviera del Odiel, S.A. and Cory Hermanos, S.A. left the above mentioned census.

Likewise, the Port Authority of Huelva Board of Directors in their session on December 18th 2009, agreed to give provisional authorization to render basic port services of loading, unloading and transfer of cargo to the new company Bergé Maritima, S.L., being conditional in contents and duration until the moment when the Public Organization States

va adquirió tres nuevas cabezas tractoras para operar en operaciones de acarreo en nuestro Puerto.

Muelles de servicio.

Con la entrada en funcionamiento del muelle de la terminal de graneles sólidos correspondiente al antiguo Cargadero de Minerales se vio la necesidad de delimitar el área de viro para los buques de gran eslora tipo "PANAMAX" para los cuales se diseñó la alineación del atraque norte del citado muelle.

A tales efectos, en el mes de mayo se instalaron tres balizas que han supuesto una eficaz ayuda a las maniobras de atraque al citado muelle.

También en el mes de mayo quedaron finalizadas las obras de instalación del campo de boyas de amarre de la Segunda Sección del Puerto, con un total de doce boyas de amarre, diseñado para estancia prolongada de buques inactivos, evitando de esta forma que reduzcan la línea de atraque útil de los muelles.

Nuevas instalaciones.

En el mes de agosto la empresa Terminal Marítima de Huelva, S.L., finalizó la instalación en el remodelado Muelle de Minerales de un complejo sistema de recepción de cereales que supone una total automatización del proceso de descarga y traslado horizontal de las mercancías mediante un sistema de tolvas y cintas transportadoras aéreas desde la zona de atraque del buque hasta su depósito final en los almacenes que la citada empresa dispone en la Zona de Servicio del Puerto fuera del citado muelle.

En el mes de septiembre con la carga de 3.000 toneladas de biodiesel en el buque "NST Natasja", se inició el servicio en el segundo pantalán que la empresa Decal España, S.A. ha construido al sur del actual, ampliación que supone un menor tiempo de espera de los buques que debían operar en sus instalaciones.

En el mes de octubre entró en servicio la nueva monoboia para descarga de crudos



propiedad de la empresa CEPESA, con la descarga de petróleo procedente del buque "Gemmar Orión". Dicho dispositivo reemplaza a la instalación hasta la fecha existente que, aunque en buen estado de conservación, ha sido retirada después de permanecer operativa durante los últimos cuarenta años.

Por otra parte, en el mes de noviembre concluyeron las obras de remodelación del pantalán que la empresa Atlantic Copper, S.A. posee en la margen izquierda de la ría de Huelva y que ha supuesto el refuerzo de dicho atraque, consiguiéndose de esta forma que el buque tipo máximo haya pasado de 157 m. de eslora y peso muerto de 15.000 Tm. hasta los 175 m. y 30.000 TPM, respectivamente. Así el primer buque en operar en la citada instalación después de las citadas obras fue el "Fairchen Birdie", para la carga de ácido sulfúrico.

Buques.

Con respecto a la aplicación del Real Decreto 995/2003 por el que se establecen los requisitos y procedimientos armonizados para las operaciones de carga y descarga de los buques graneleros, por parte de nuestro Departamento de Explotación y Acción Comercial durante el ejercicio se ha realizado el seguimiento de 110 buques afectados por esta normativa, que han operado en los muelles Ingeniero

Juan Gonzalo, Ciudad de Palos, de Minerales y en los pantalanos de la empresa Fertiberia, S.A.

Servicio de Practicaje.

Con motivo del anuncio en el mes de febrero de la baja por jubilación de D. Francisco Rosso Sánchez, práctico del Puerto de Huelva, en el mes de julio se convocaron los exámenes correspondientes para la habilitación de un nuevo práctico. Finalizado el período reglamentario de prácticas, entre los que resultaron aptos, fue nombrado práctico de este Puerto D. Carlos Antonio Quintero Martínez, que empezó a prestar sus servicios en Enero de 2010.

Servicio de Recogida de Residuos.

Con el inicio de las obras de ampliación sur del Muelle Ingeniero Juan Gonzalo, se hizo necesaria la remoción de los tanques y tuberías que disponía el adjudicatario del servicio, la empresa Dramar Andalucía, S.L., en el citado extremo del muelle. Tal actuación requirió el estudio, junto con responsables de dicha empresa, de las posibles nuevas ubicaciones que finalmente resultó ser la zona norte del nuevo Muelle de Minerales, aprovechándose la ocasión para dimensionar convenientemente el nuevo cubeto de tanques, así como para adecuar un punto de atraque a la gabarra recolectora.

On the other hand, the mobile machinery fleet of the port has been increased with three new units: a great capacity loading shovel of the company Congrasur, S.A., a forklift truck of Terminal Marítima de Huelva, S.A. and a sweeper machine of Bergé Marítima, S.L.

It is also important to say that the Port of Huelva Hauler Cooperative purchased three new tractor units to operate in our port.

Public quays

The turning area of the great length Panamax type vessels to which the north berthing line was designed had to be delimited with the coming into service of the berth at the solid bulk terminal of the old Loading Ore.

of a complex cereals reception system which means a total automation of the discharging process and horizontal transport of goods by a hoppers system and aerial conveyor belts from the vessel berthing area to the final warehouse that the company has at the Port Service Zone outside the mentioned quay.

In September with the loading operation of 3,000 Mt. of bio-diesel in the vessel 'NST Natasja', started the coming into service of the second jetty that the company Decal España, S.A. has built at the south of the existing jetty, enlargement which means a less waiting time for the vessels operating in their installations.

In October the new SBM came into service to discharge crude oil owned by the company CEPESA, with the discharging of crude oil from the vessel 'Gemmar Orión'. Such device will replace the one existing now, which, although it is in a good conservation condition has been removed after being operative the last forty years.

Huelva River concluded. This has meant the reinforcement of the berth, therefore now the maximum vessel allowed to berth will pass from 157 m length and 15,000 mt deadweight to 175 m length and 30,000 mt deadweight, respectively. Thus, the first vessel to operate in the installation after the works was the 'Fairchen Birdie' to load sulphuric acid.

Vessels

Regarding the application of the Royal Decree 225/2003, that establishes the harmonized requirements and procedures for bulk cargo vessels' loading and discharging operations. During this year 110 vessels affected by this procedure were monitored at Ing. Juan Gonzalo, Minerales, Ciudad de Palos and Fertiberia Terminals.

Pilotage service

Because of Huelva Pilots Corporation expected the retirement in February of one Mr. Francisco Rosso Sánchez, pilot of the Port of Huelva. Therefore, in July the corresponding tests were announced to hire a new pilot. At the end of the regulation period of practice of those who passed



Ports passes and published the regulating specifications and informs, if it comes to it, the particular prescriptions of this service.

Modernization and adaptation of port operations equipment

Regarding tools, the stevedoring company Ership, S.A. purchased during the year an implement designed to handle copper cathodes with the automobile crane 'Mantsinen' that the company has at Levante quay. This has increased the loading rates.

For that reason, in May three buoys were installed to efficiently help the berthing manoeuvring to the mentioned quay.

Also in May the works for the installation of the mooring buoys field at the Second Section of the port were completed. With a total of twelve mooring buoys, designed for a longer stay of inactive vessels, avoiding reducing the useful berthing line of the quays.

New installations

In August the company Terminal Marítima de Huelva, S.L. completed the installation at the remodelled Minerales Quay



5 Seguridad, vigilancia y protección Security, Surveillance and Protection

Servicio de suministro de combustible y lubricante a granel a buques mediante gabarra.

El Consejo de Administración en sesión celebrada el día 18 de diciembre aprobó la revisión del Pliego de Prescripciones Particulares del Servicio Comercial de Suministro de Combustible y Lubricante a Granel mediante Gabarra en el Puerto de Huelva, para posibilitar la prestación del servicio en horario nocturno en la Zona II de Aguas del Puerto, mediante la adopción de unas condiciones especiales que debe cumplir el prestador, acordadas previamente con la Capitanía Marítima de Huelva. Ello permitirá ampliar los períodos de prestación del servicio a los buques que escalen en nuestro Puerto.

the tests, Mr. Carlos Antonio Quinteiro Martínez was appointed as Port of Huelva pilot. He started to render services on January 2010.

Waste collection service

With the beginning of the works of enlargement of Ingeniero Juan Gonzalo Quay, it was necessary to remove tanks and pipes that the awarded company of the service Dramar Andalucía, S.L. had in service at that end of the quay. This required a study together with members of the company of the possible new locations which finally resulted to be the north zone of the new Minerales quay, taking advantage of the occasion to conveniently dimension the new tanks, as well as to adapt a mooring point for the collection barge.

Fuel and lubricant supply service in bulk to vessels by barge

Huelva Port Authority Board of Directors in session held on December 18th passed the revision of the Specifications of the Particular Prescriptions of the Commercial Service of Fuel and Lubricant supply in bulk to vessels by barge at the Port of Huelva, in order to permit the render of the service at night time in the Zone II of the Port Waters. The company rendering the service must comply with some special conditions, previously agreed with Huelva Harbour Master Office. This will allow extending the render of the service to vessels putting in at our port.

A continuación se destacan las actuaciones más relevantes llevadas a cabo por la Autoridad Portuaria de Huelva para mantener e incrementar los estándares de seguridad y protección de las actividades desarrolladas en su Zona de Servicio.

Seguridad y Vigilancia.

•Policía Portuaria.

Son funciones de la Policía Portuaria, entre otras, el servicio de vigilancia y seguridad de nuestra Zona de Servicio, manteniendo el orden debido y velando por que no sufran daño las infraestructuras, materiales o mercancías existentes en el puerto.

De las actuaciones realizadas en el presente ejercicio podemos destacar, entre las más significativas, el acompañamiento a 32 transportes especiales, la detección de 330 averías, la realización de 651 controles de camiones de pesca fresca, la iniciación de 533 expedientes sancionadores, la colaboración en la celebración de 35 eventos de diversa índole, así como la asistencia como Grupo de Orden en accidentes e incidentes varios y las actuaciones correspondientes a los simulacros de emergencia realizados durante el ejercicio.

De las funciones cotidianas relativas al control de la seguridad en las operaciones portuarias de carga y descarga de buques que nuestra Policía Portuaria lleva a cabo se pueden enumerar, entre otras, la elaboración diaria de los partes de grúas, el control semanal del alumbrado, el control de atraques en los muelles de servicio, el de las ocupaciones de superficie, suministro eléctrico y lavadero de maquinaria.

Tras la finalización del proceso de selección mediante el oportuno concurso-oposición, en 2009 se han incorporado al servicio 28 nuevos agentes, 14 en el mes de mayo y 14 en el mes de octubre

De acuerdo con el convenio de colaboración existente entre el Excmo. Ayuntamiento de Huelva y esta Autoridad Portuaria, en materia de formación policial, la Escuela Municipal de Policía Local, Seguridad, Tráfico y Emergencias, impartió a los nuevos ingresados un curso de 300 horas en el que se impartieron enseñanzas relacionadas con la ética y deontología policial, el derecho aplicado a sus funciones, primeros auxilios, protección civil, siniestros e incendios, prevención y seguridad, intervención policial, defensa personal, conducción de vehículos policiales, regulación e infracciones de tráfico, transportes, habilidades de comunicación e intervención psicológica.

More important proceedings carried out by Huelva Port Authority to keep and increase, even more, the security and protection standards of the activities performed at the Service Zone, and the preservation of the port natural environment during 2009, are stated below:

Security and Surveillance

• Port Police

Surveillance and security service of our Service Zone, among others, are part of the

Port Police duties, maintaining order and safeguard the port infrastructures, materials or cargoes.

Regarding the most relevant proceedings developed by our police in the Port Service Zone, we have to underline they have escorted 32 special transports, the detection of 330 breakdowns, the control to 651 fresh fish trucks, the opening of 533 sanction files, the cooperation in the celebration of 35 events, as well as the assistance in accidents and conducts as a body of order in the emergency drills carried out.

We could list from the everyday duties regarding security control in port loading and discharging operations that our Port Police carry out, among others: the daily writing of cranes reports, the weekly

- Convenio con el Excmo. Ayuntamiento de Huelva sobre el Servicio Municipal de Extinción de Incendios (SEIS).

En el entorno de la seguridad ante emergencias, en el presente ejercicio se ha entregado al SEIS, como nuestro Grupo de Intervención en emergencias, diverso material del que podemos destacar el siguiente: una embarcación neumática, espumógeno, una motobomba, mangueras contra incendios, material diverso para los equipos de respiración autónoma, material de laboratorio para estudio de incendios, equipos informáticos, varias emisoras portátiles de VHF, proveedor de espuma de baja presión y equipos varios contra incendios.

Siguiendo con el programa de formación, 60 miembros de dicho Grupo de Intervención realizaron durante cinco días en Granada un curso de rescate en accidentes de tráfico.

De las actuaciones realizadas por este Grupo de Intervención enumeramos la actuación en ocho incendios de pequeña consideración, una intervención en un accidente de circulación, una actuación de emergencia por la rotura de una tubería de nitrógeno, la puesta en alerta por una actuación en la lucha contra la contaminación marina accidental, así como la realización de tres simulacros de emergencia.

- Centro Portuario de Control de Servicios (CPCS), en funciones de emergencia.

En el CPCS se integra también el servicio de control de las emergencias que se producen en la Zona de Servicio del Puerto, cuya gestión en 2009 ha ascendido a un total de diecisiete incidencias diversas, nueve accidentes de tráfico, siete contingencias de carácter medioambiental y se han desarrollado tres ejercicios que abarcan tanto al Plan de Emergencia Interior del Puerto (PEI) como al Plan Interior de Contingencias por Contaminación Marina Accidental (PICCMA).



Con respecto al PICCMA, comentar que se activó tres veces en fase blanca por pequeñas contingencias y una en fase roja, debido a la activación del Plan Nacional de Contingencias por Contaminación Marina Accidental. En cualquiera de las fases se ha demostrado la operatividad del mismo y la perfecta coordinación entre los grupos actuantes y las administraciones públicas implicadas.

En el ámbito de la gestión que se realiza en este Centro, no podemos dejar de apuntar entre los trámites administrativos de los atraques, diversas gestiones de autorizaciones de acceso a instalaciones, etc., el control sobre el resto de los servicios portuarios, habiéndose registrado en este ejercicio más de 3.400 movimientos de buques, remolcadores usados, número de cabos dados, horas de maniobra y, en definitiva, todo el control sobre los servicios técnico náuticos que se prestan en el puerto.

Finalmente, es oportuno indicar la valoración más que positiva que los usuarios del Puerto han otorgado a este CPCS, llegando a valorarlo con 7,8 puntos sobre 10 en el estudio de satisfacción de clientes realizado en este año.

Protección Portuaria.

En el entorno de la seguridad contra actos antisociales, regulada por el Código ISPS/PBIP, destacar que a comienzos del año se realizaron las revisiones de las Evaluaciones de Protección y consiguientes Planes de Protección correspondientes a todas las instalaciones portuarias del Puerto de



control of lighting, the berthing control at public quays, area occupations, power supply and washing place.

After the completion of the recruitment process by the competitive examinations, 28 new port police officers joined in 2009, 14 in May and 14 in October.

As per the collaboration agreement between Huelva Council and the Port Authority regarding police training, the Municipal School of Local Police, Security, Traffic and Emergencies, imparted to the new members a 300 hours course in which they receive teachings related to



omous breathing equipments material, laboratory material to study fires, computer equipment, several VHF portable radio units, low pressure foam provider and several against fire equipments.

Following the training programme, 60 members of the Intervention Group attended a five days course in Granada of rescue in car accidents.

We have to stand out the actions carried out by this group: intervention in 8 small fires, one intervention in a traffic accident, and an emergency action due to the split of a nitrogen pipe, the alert in an action during the fight of and marine accidental pollution, as well as three emergency drills.

- Port Centre for Service Control (CPCS)

The CPCS (Port Centre for Service Control) integrates the service control of the emergencies happening in the Port Service Zone. During 2009 attended seventeen various incidents, nine car accidents, seven environmental interventions and three exercises covering the Port Emergency Plan (PEI) and the Contingency Plan for Marine Pollution (PICCMA).

Regarding the PICCMA, we have to say that it was activated three times in white phase due to small contingencies and one in red phase, due to the activation of the National Contingency Plan for Marine Pollution. In any of the phases, it has been proved the operational capacity and the perfect coordination between the acting groups and the public administrations involved.

police professional ethics, law applied to their duties, first aid, civil protection, accidents and fire, prevention and security, police intervention, self-defense, police vehicles driving, traffic regulation and violations, transports, communication skills and psychological intervention.

- Agreement with Fire Extinguishing and Rescue Service (SEIS)

Regarding security in emergencies, this year our Port Intervention Group has been provided with the following material: a pneumatic craft, foam, pump, fire hoses, and several material for the auton-

Regarding management developed in this Centre, we cannot avoid to point out the berthing administrative formalities, the actions taken to grant access authorizations to installations, etc., the control over the rest of the port services. During this year more than 3,400 vessel movements, used tugs, number of ropes used, hours of manoeuvring were registered, and finally all the control over the nautical services rendered at the port.

Finally we have to point out the more than positive assessment that the Port users have given to the CPCS, with 7.8 points over 10 in the client's satisfaction research carried out this year.

Port protection

Regarding security against anti-social acts regulated by ISPS/PBIP Code, we have to stand out that at the beginning of the year the revisions of the Evaluations of Protections and subsequent Protection Plans and the corresponding ones to all the port installations of the Port of Huelva subject to that rules were done.

With regards to the installations created after the coming into force of the Code, we have to specify that during the year the Evaluations and Protection Plans of South quay and the Buoys Field at the Second Section of the Port were carried out, also the control Pilots stations.

With the aim to inform all the involved actors in port operations about requirements, obligations, rules and procedures to be complied regarding the PBIP (ISPS) Code, this Port Authority together with the Harbour Master Office, organized several meetings with the ship agencies companies directly linked to the vessels calls formalities and the Protection officers of the Port Authority attended recycling courses and to renew their certification.


Huelva sujetas a dicha normativa que ya contaban con los estudios iniciales al respecto.

En relación con las instalaciones creadas con posterioridad a la entrada en vigor del Código, precisar que durante el ejercicio se realizaron las Evaluaciones y Planes de Protección del Muelle Sur y el Campo de Boyas de la Segunda Sección del Puerto, además de las estaciones de control del Servicio de Practicaje.

Al objeto de informar a todos los agentes implicados en la operativa portuaria sobre los requerimientos, obligaciones, normas y procedimientos de obligado cumplimiento relativos al Código PBIP (ISPS), esta Autoridad Portuaria junto con la Capitanía Marítima organizó varias reuniones con el personal de las empresas consignatarias más directamente relacionados con la tramitación de escalas de buques, y los oficiales de Protección de esta Autoridad Portuaria realizaron cursos de reciclaje y renovación de la titulación.

No podemos dejar de destacar la concienciación que las empresas consignatarias censadas en este Puerto han tenido en el ámbito de la Protección Portuaria, y su colaboración con las iniciativas de esta Autoridad Portuaria, como se demuestra con la participación a principios de año en un curso para la capacitación de Oficiales de Protección de Instalaciones Portuarias que fue impartido a su personal, de manera que todas las agencias de este puerto cuentan con un titulado en la materia.

Para dar cumplimiento a lo que establece la Directiva 2005/65/CE sobre mejora de protección portuaria (traspuesta por R.D. 1917/2007, de 7 de Diciembre), la APH contrató en mayo una asistencia técnica externa para la realización de la Evaluación de Protección del Puerto y elaboración del Plan de Protección del Puerto de Huelva, estando actualmente en proceso de desarrollo.



We have to point out as well the commitment of the ship agencies registered in the Port regarding Port Protection and their collaboration with these Port Authority initiatives, as has been proved with the participation at the beginning of the year in a course for Port Installations Protection Officers given to their staff, thus all the ship agencies in the port has a Protection Officer.

To comply with that established in the 2005/65/EC Directive about improvement of port protection (R.D. 1917/2007, December 7th), the Port of Huelva Authority contracted in May an external technical assistance to carry out the Port Protection Evaluation and the writing of the Port of Huelva Protection Plan, which is now being developed.

Durante el año 2009, la Autoridad Portuaria de Huelva ha llevado a cabo diversas actuaciones para la mejora de calidad ambiental del entorno portuario, que han supuesto una inversión de 4.363.436 €.

A continuación se describen las principales líneas de actuación en las que la Autoridad Portuaria de Huelva ha trabajado durante el ejercicio 2009.

En cuanto a la calidad de las aguas, han concluido los trabajos de validación de la ROM 5.1 sobre calidad de las aguas litorales en áreas portuarias, cuyo objetivo es diseñar un plan de control de la calidad de las aguas portuarias basado en los principios de la Directiva Marco de Agua.

Por otro lado, se ha ejecutado un plan de vigilancia ambiental, basado en diversas campañas de muestreo de aguas y sedimentos, cuyo objetivo ha sido recabar in-

formación analítica suficiente como para valorar la calidad química y el potencial ecológico del medio pelágico y bentónico.

Respecto al control de la calidad del aire, se ha continuado trabajando para adoptar e implantar nuevas medidas de prevención de las emisiones de partículas generadas en el interior de los muelles de servicio, durante la carga y descarga de graneles sólidos.

En cuanto a la gestión de residuos, la Autoridad Portuaria de Huelva es responsable de la gestión de los residuos generados directamente por su actividad, así como de la prestación del servicio de retirada de los residuos generados por buques y en instalaciones como la lonja.

En concreto, los residuos gestionados por la Autoridad Portuaria son los residuos urbanos y asimilables a urbanos generados

6

Medioambiente

Environment

During the year 2009 the Port Authority of Huelva has carried out several actions to improve environmental quality of the port environment, which meant an investment of 4,363,436 €.

During this year 2009, the main lines of performance in environmental issues were Huelva Port Authority has worked were the following:

Regarding port waters quality management, the validation of ROM 5.1 has been completed about quality in coastal waters in port areas, which objective is design a quality control plan of port waters based on the principles of the Water Framework Directive.

On the other hand, an environmental surveillance plan has been executed based in several campaigns of water and sediments sampling, with the aim to gather analytic information to assess the chemical quality and the ecological potential of the pelagic and benthic environment.

With respect to the air quality control, in particular the control particle emissions generated inside the quays during loading and discharging operations of solid bulks, has taken the Port Authority to continue working in order to adopt and implement new measures of prevention.

Regarding waste management the Port Authority in this matters, is not only to manage the residues directly generated by its activity, but also to provide a service for collection of wastes generated by vessels as well as those at the fish market facilities.



en diferentes centros de la Autoridad Portuaria y en lonja, los cuales se destinan a la Planta de Reciclaje-Compostaje de Residuos Sólidos Urbanos (RSU) de Villarrasa, y por otra parte, se gestionan los residuos peligrosos generados como consecuencia de la actividad realizada en el taller, el centro de salud y las oficinas de la Autoridad Portuaria.

Todos los residuos, y en especial los de carácter peligroso, son segregados en contenedores independientes y dispuestos en recintos, de forma que se garantice su almacenamiento temporal seguro, hasta su retirada y envío al gestor final.

Las cantidades de residuos gestionados durante el presente ejercicio así como los anteriores, han sido las siguientes:

RESIDUOS ASIMILABLES A URBANOS ASSIMILABLE TO URBAN WASTES	TOTAL (Kg)				TOTAL (m ³)	
	2004	2005	2006	2007	2008	2009
Restos de pescado y marisco generados en lonja, papel y cartón de lonja y oficinas y maderas y plásticos generados en lonja Fish and seafood remains generated in the fish market and cardboard of the fish market office and woods and plastic generated in the fish market	795412	919860	921509	981595	8640	6447

RESIDUOS PELIGROSOS / DANGEROUS WASTES	TOTAL (Kg)					
	2004	2005	2006	2007	2008	2009
Baterías de plomo / Lead batteries	1860	695	689	689	467	1140
Disolvente orgánico no halogenado / Not halogenate organic solvent	N/A	N/A	105	175	105	140
Toiner ink-jet agotados / Empty toner ink-jet	N/A	123	115	134	147	113,5
Residuos biosanitarios / Bio-health waste	24	N/A	10	20	20	24

Por otra parte, la Autoridad Portuaria de Huelva, a través de gestores autorizados presta el servicio de recogida de residuos incluidos en el Anexo I del Convenio Internacional Marpol, para prevenir la contaminación por los buques, catalogados como residuos oleosos, así como los incluidos en el Anexo V, que se refiere a los desechos y basuras sólidas de los buques, entendiéndose por estos tanto residuos peligrosos, como no peligrosos asimilables a urbanos.

Las cantidades de residuos procedentes de buques gestionados durante los últimos años han sido las siguientes:

RESIDUOS MARPOL MARPOL WASTES	TOTAL (m ³)					
	2004	2005	2006	2007	2008	2009
MARPOL Anexo I / Annex I	1.471	1.665	1.695	2.135	5.716	6.348
MARPOL Anexo V / Annex II	1.441	1.369	1.812	1.890	3.349	2.738

In particular, wastes managed by the Port Authority are urban and assimilable to urban wastes generated in various PHA centres and in the fish market, which are transported to the Urban Solid Wastes Recycling-Compost Plant in Villarrasa. Huelva Port Authority also generates dangerous wastes as a consequence of the activities carried out in the workshops, health centre and offices.

These wastes, especially the dangerous ones are segregated in separate containers and located inside enclosures, in order to guarantee their temporary safe storage until they are collected and taken to the final agent.

The quantity of dangerous wastes managed during this year and previous years has been the following:

Regarding waste generated by vessels Huelva Port Authority provides, through authorized agents, the collection of wastes included in Annex I of Marpol International Agreement to prevent pollution by vessels, catalogued as oil wastes, as well as those included in Annex V, related to vessels solid wastes and garbage, being these dangerous or not dangerous wastes assimilable to urban materials.

The quantities of waste managed coming from vessels during the last years were as follows:



Por otro lado, y con relación a las actuaciones de conservación paisajística llevadas a cabo durante 2009, cabe resaltar la firma de un Convenio de Colaboración con la Universidad de Sevilla, para realizar la 'Evaluación de las funciones y servicios desarrollados por la restauración de las marismas de la Avenida Francisco Montenegro y la Punta del Sebo (Huelva)', cuyo objeto es evaluar y monitorizar la evolución del ecosistema de marismas restauradas a lo largo de la Avda. Fco Montenegro y Punta del Sebo.

Finalmente, en cuanto a actuaciones de divulgación y publicaciones de carácter ambiental, merece ser desatado la edición de la primera Memoria Ambiental del Puerto de Huelva, Memoria Ambiental 2004-2008, donde se recogen las actuaciones ambientales llevadas a cabo por el Puerto de Huelva en los últimos años, una evaluación de los aspectos ambientales asociados a la actividad portuaria, así como los objetivos futuros, y una síntesis de las inversiones y costes ambientales.



On the other hand, regarding the performances in landscape conservation carried out during 2009, we have to mention the signing of a Collaboration Agreement with the University of Sevilla to carry out the 'Evaluation of the functions and services developed for the restoration of Francisco Montenegro Avenues and Punta del Sebo marshes (Huelva)', with the aim to evaluate and monitor the evolution of the restored marshes ecosystem along Francisco Montenegro Ave. And Punta del Sebo.

Finally, with regards to actions of spreading and publications of environmental nature, we have to underline the edition of the first Environmental Report of the Port of Huelva, Environmental Report 2004-2008, where all the environmental performances carried out by the Port of Huelva are collected, an evaluation of the environmental aspects associated to port activity, as well as the future objectives, and a summary of the environmental investments and costs.

Planificación y Gestión de Dominio Público

Planning and Public Domain Management

Planificación portuaria.

Terminada la información pública del Segundo Modificado del Plan de Utilización de Espacios Portuarios, en el que se propone la ampliación de la superficie de la zona II de aguas exteriores del Puerto de Huelva para adecuarla a las nuevas necesidades, y prestada conformidad al mismo por el Consejo de Administración de la Autoridad Portuaria de Huelva, está en trámite de aprobación por el Ministerio de Fomento. Como resultado de la información pública, se ha reconsiderado la extensión de la ampliación de la zona II de aguas inicialmente propuesta, reduciéndola hacia el Oeste, para no afectar al acceso directo desde o hacia el mar de la zona de servicio del Puerto de Punta Umbría.

Continuando con la previsión de remodelar la zona norte del muelle de Levante, con el doble objetivo de modernizar y reordenar las instalaciones pesqueras adaptándolas a las necesidades actuales y a la vez avanzar en el encuentro Puerto-Ciudad, el Consejo de Administración de la Autoridad Portuaria de Huelva ha aprobado el Pliego de Bases del "Concurso de ideas para la remodelación de los servicios pesqueros y reordenación urbanística del área Norte del Muelle de Levante de Huelva", para que durante 2010 se realice y resuelva dicho concurso.

Gestión de Dominio Público.

Las actuaciones llevadas a cabo durante el ejercicio 2009 en lo concerniente a la gestión de Dominio Público, se resumen en los cuadros que figuran a continuación:

Port planning

Once finished the public information of the Second Modified Plan of Port Spaces Uses, in which it is proposed the extend of the area of the zone II of exterior waters of the Port of Huelva to be adapted to the new needs, and with the approval of the Board of Directors of the Port of Huelva Authority; it is being processed the consent of the Ministry of Public Works. As a result of the public information, the extension of the zone II of waters initially proposed has been reconsidered, reducing it to the West, not affecting the direct access to the Port of Punta Umbría service zone.

Concesiones administrativas / Administrative concessions:

Otorgamientos / Bestowals	13
Trámite de competencia de proyectos / Projects competence procedures	1
Autorizaciones de obras Works authorization	7
Modificaciones Modifications	7
Hipotecas autorizadas Authorized mortgages	5
Arrendamientos financieros Financial renting	1
Transmisiones (Transferencias, Compra-Venta, Cambio Denominación Social) Transfers (Buying and selling, Company name change)	4
Agregación de títulos administrativos Addition of administrative titles	1
Segregaciones Segregations	1
Prórroga del plazo de vigencia Expiry date deferrals	3
Extinciones por renunciaciones Expiry due to resignations	3
Renuncia parcial Partial resignation	4
Extinción por vencimiento de plazo Extinguishment due to due date	6
Extinción por caducidad Extinguishment due to expiry date	1
Otros (Modificación Tráfico Mínimo, Revisión de condiciones) Others (Modification Minimum trade, Revision of Conditions)	1

Autorizaciones administrativas / Administrative authorizations

Otorgamientos Bestowals	47
Renunciaciones Resignations	6
Caducidades Expiries	1

Following with the precaution to remodel the north zone of Levante quay, with a double objective to modernize and re-order fishing installations to be adapted to present needs and at the same time advance in the Port-City encounter, the Port of Huelva Authority Board of Directors has passed the Specifications of the 'Tender of ideas to remodel the fishing services and urban development reorganization of the North area of Levante quay of Huelva'. This tender will be resolved in 2010.

Public Domain Management

The actions taken during 2009 regarding planning and public domain management are summarized in the following tables:



Durante este ejercicio la evolución de los ingresos en concepto de ocupación directa bienes demaniales así como de bienes patrimoniales de la Autoridad Portuaria de Huelva, ha pasado de 13,2 mill. € en el año 2008 a 13,6 mill. € en 2009, lo que supone un incremento anual del 3 %.

Los asuntos de mayor importancia relacionados con la gestión del dominio público portuario que se han producido durante el presente ejercicio, son los siguientes:

• Graneles sólidos

Durante este ejercicio ha entrado en explotación la tercera unidad de micronizado de carbón dentro de las instalaciones que García-Munté Energía dispone en el Puerto Exterior para almacenamiento y expedición de combustibles sólidos.

Igualmente a mediados de año entró en explotación la fase II del almacén para almacenamiento automatizado de graneles sólidos que Terminal Marítima de Huelva, S.L. ha construido en el Puerto Exterior y que comprende la puesta a disposición de 17.000 m² de almacén cubierto de los cuales 15.000 m² están conectado por cinta con la prolongación del Muelle Ciudad de Palos. Esta segunda fase complementa a la primera, inaugurada en el año 2007 que supuso la construcción de 20.000 m² de almacén.



During this financial year the income evolution caused by Huelva Port Authority public domain direct occupation and patrimonial land has passed from 13.2 million Euros of 2008 to 13.6 million Euros of 2009, which means an annual decrease of 3.0 %.

The most important actions carried out during the year related to port public domain management are the following:

• Solid bulks

During this financial year has come into service the third unit of coal micronized inside the installations that García-Munté

Energía has at the Exterior Port to store and expedition of solid fuels.

Likewise, around the middle of the year the second phase of the warehouse for automated storage of solid bulks that the company Terminal Marítima de Huelva (TMH) has built at the Exterior Port came into service. This installation covers 17,000 m² of covered warehouse of which 15,000 m² are connected through a conveyor belt with the extension of Ciudad de Palos quay. This second phase complements the first one which was inaugurated in 2007 and meant the construction of 20,000 m² of warehouse.



En relación con lo anterior resulta también destacable la entrada en funcionamiento del sistema automatizado de transporte por cinta llevado a cabo por Huelva Belts, S.L. que conecta los almacenes aludidos en el párrafo anterior con la prolongación del Muelle Ciudad de Palos.

Por último, cabe señalar que a lo largo de este ejercicio se han autorizado diversas obras de mejora de los procesos productivos de las fábricas siendo destacable la autorizada a Atlantic Copper, S.A. para la construcción de una planta trituradora de escorias de refinería, la cual constituye una mejora de los procesos ambientales al reducir sustancialmente la emisión de material pulverulento.

- Graneles líquidos

Este año Enagás, S.A. ha continuado con las obras de ampliación de sus instalaciones, cuyo principal exponente es la construcción de un quinto tanque de almacenamiento de GNL de 150.000 m³, manteniendo las inversiones previstas para aumentar su capacidad de almacenamiento y suministro, confirmado de este modo las previsiones de inversión en relación con este importante componente del tráfico en el Puerto de Huelva.

En este sentido, durante el presente ejercicio se ha autorizado y llevado a cabo la actualización del sistema Boil-off de la planta de regasificación al objeto de optimizar el proceso de recuperación de los gases generados, mejorando las condiciones de seguridad de la planta y disminuyendo igualmente el impacto medioambiental al no enviarse a la atmósfera gases contaminantes.

Por su parte CEPSA, durante el año 2009 ha culminado gran parte de los hitos previstos en las obras de ampliación de la refinería La Rábida, dos de cuyas instalaciones más importantes en lo que se refiere al tráfico marítimo están siendo modificadas: La tubería submarina de transporte de petróleo, cuya monoboya ha sido sustituida este año y el muelle Reina Sofía, que esta siendo objeto de una importante ampliación mediante la construcción de un cuarto atraque diseñado para recibir buques de hasta 50.000 TPM, al objeto de atender el incremento de la demanda prevista de graneles líquidos que se derivará de la ampliación de la refinería.

Asimismo en este ejercicio se ha autorizado la transferencia de la concesión administrativa (C-1.195) de titularidad de Decal España, S.A. a favor de Lípidos Santiga de Huelva, S.L., destinada a la construcción

y explotación de una refinería de aceites vegetales, cuyas obras se encuentran en un avanzado grado de ejecución esperándose su inauguración durante en primer semestre de 2010.

En 2009 además se ha puesto en explotación el segundo pantalán de Decal España, S.A. para tráfico de graneles líquidos, diseñado para recibir buques de hasta 50.000 TPM, al objeto de cubrir el incremento de la demanda de tráfico que se espera se produzca con motivo de la configuración de Huelva como puerto de receptor y distribuidor de aceites vegetales. Decal España se ha distinguido también este ejercicio por la finalización de dos nuevos tanques de almacenamiento de Fuel, de capacidades respectivas 35.000 y 20.000 m³, destinados a la prestación del servicio de bunkering en el Puerto de Huelva. Para la prestación de este servicio además esta construyendo un tercer atraque, específico para gabarras, en prolongación del segundo atraque mencionado en el párrafo anterior.

With regards to the above we have to underline the coming into service of the automated transport system by conveyor belt carried out by Huelva Belts, S.L. which connects the above mentioned warehouses with the extension of Ciudad de Palos quay.

Finally, we have to mention that during this financial year several improvement works have been authorized to Atlantic Copper, S.A. to build a refinery slag crushing machine, which means an improvement of the environmental processes because it substantially reduce the emission of powdery material.

- Liquid bulks

This year Enagas, S.A. continued the extension works of their installations, which main objective is the construction of a fifth LNG storage tank of 150,000 m³, keeping the expected investments to increase their storage and supply capacity, confirming the expected investments related to the important component of the Port of Huelva trade.

In this respect, during this financial year the updating of the Boil-off re-gasification plant has been authorized and carried

out, with the aim to optimize the recovery project of the generated gases, improving the safety conditions of the plant and decreasing the at the same time the environmental impact by not sending to the atmosphere pollutant gases.

The company CEPSA has completed during 2009 most of the expected works of extension of La Rabida Refinery. Two of the most important installations regarding maritime trade of the refinery are being modified: the underwater pipeline for crude oil transport, which SBM has been replaced this year and the extension of Reina Sofía quay, with the construction of a fourth berth designed for vessels up to 50,000 DWT, with the aim to meet the increase of expected demand of liquid bulk as a result of the refinery extension.

Likewise, during this financial year the transfer to the administrative concession (C-1.195) has been authorized from Decal España, S.A. to Lípidos Santiga de Huelva, S.L., destined to the construction and operation of a vegetable oils refinery, which works are in an advanced stage. The inauguration is expected during the first semester of 2010.

Besides, in 2009 the second jetty of the company Decal España, S.A. has come into service for the traffic of liquid bulk, designed to admit vessels up to 50,000 DWT, with the aim to cover the increase of trade demand expected to be produced because of the fact that Huelva will become a reception and supplier port of vegetable oils.

Decal España has been distinguished during this year because of the completion of two new tanks for fuel storage, of 35,000 and 20,000 m³ respectively, destined to render bunkering service at the Port of Huelva. Besides, to render this service a third berth is being built, especially for barges, an extension of the above mentioned second berth.



Durante este ejercicio ha entrado también en explotación la remodelación del pantalán para descarga de graneles líquidos que Atlantic Copper ha llevado a cabo en el Puerto Exterior, lo que permitirá el atraque de buques de hasta 30.000 TPM. Esta actuación se complementa con la puesta en explotación, dentro de la concesión administrativa de su titularidad de dos nuevos tanques de almacenamiento de ácido, lo que ha supuesto triplicar la capacidad logística existente en su terminal, hasta los 20.400 m³.

- Otras actuaciones

En el año 2009 se ha otorgado en régimen de concesión administrativa una nueva terminal de almacenamiento de graneles sólidos a la mercantil A.G. Siderúrgica Balboa, S.A. empresa que, sobre una superficie de aproximadamente 63.000 m², tiene previsto construir una planta para la recepción, almacenamiento y expedición de materiales siderúrgicos.


Por otra parte, dentro del capítulo de las actuaciones encaminadas a favorecer el contacto entre el Puerto y la ciudad cabe señalar la inauguración parcial de la fase II del centro de servicios que Bogaris explota en el polígono Pesquero Norte.

During this year the remodelled jetty for discharging of liquid bulks of Atlantic Copper at the Exterior Port has come into service. This will allow the berthing of vessels up to 30,000 DWT. This performance is complemented with the exploitation within the administrative concession of the company of two new tanks to storage acid, which has meant to triple the logistic capacity of their terminal up to 20,400 m³.

- Other outstanding activities

During 2009 has been granted as administrative concession a new storage terminal for solid bulks to the company A.G. Siderúrgica Balboa, S.A. This company will built in an area of 63,000 m², a reception, storage and expedition plant of iron and steel materials.

On the other hand, within the chapter of performances designed to favour the contact between the Port and the city, we have to underline the partial inauguration of the phase II of the services centre that Bogaris operates at the North industrial estate.



8 Proyectos, obras e inversiones Projects, Works and Investments

La inversión realizada en el año 2009 por la Autoridad Portuaria de Huelva ha sido de 17.490.472 euros.

Durante el pasado año se han finalizado diversas actuaciones iniciadas en ejercicios anteriores, destacando por su importancia, los “Nuevos viales en el Polígono Industrial de la Punta del Sebo. 1ª fase”, el primero perpendicular a la avenida Fco Montenegro, mientras que el segundo es la prolongación de la calle Cristóbal Dorante hasta la Cuarta Transversal. Esta actuación se ha completado con el movimiento de tierras necesario para la adecuación de superficies colindantes a los nuevos viales, al objeto de acondicionarlas para futuros usos. Los trabajos han incluido una red de saneamiento separativa, la construcción de una estación de bombeo y la conducción de impulsión necesaria para conectar las aguas fecales con la E.D.A.R. municipal. Asimismo, se ha dotado a la zona de redes de abastecimiento, alumbrado, telefonía y fibra óptica, y se han creado nuevas zonas de aparcamiento y ajardinamiento.

Por otro lado, se ha terminado con la ejecución de los trabajos de “Formación de pantallas vegetales en el Puerto Exterior de Huelva” con objeto de minimizar el efecto contaminante producido por el arrastre de materiales pulverulentos que se acopian en el muelle Ingeniero Juan Gonzalo. Los trabajos han consistido en plantar varias pantallas, compuestas por eucaliptos y retama, en el área comprendida entre el lado este de la “Carretera Posterior” y el lado oeste de la “Carretera Anterior,” que recorre la zona de acopio de este material. Estas pantallas vegetales suponen un complemento al sistema de riego por aspersores ya implantado, minimizando los efectos negativos sobre las zonas aledañas.

Entre las obras iniciadas y terminadas durante el ejercicio, destaca la ejecución del “Dragado entre la zona de reviro y el Muelle Ingeniero Juan Gonzalo. Zona 8”, con el objetivo de mejorar el desarrollo de la actividad en esta zona y atender a las futuras necesidades que se puedan producir en los muelles que se van a poner en ser-

The investment carried out in the year 2009 in building works has been of 17,490.472 Euros.

During last year several works which started during previous financial years have been finished, as per importance: ‘New roads at Punta del Sebo Industrial Estate. 1st phase’, the first one perpendicular to Francisco Montenegro Ave., while the second one is an extension of Cristóbal Dorante Street to the Fourth cross street. This work finished with the earthworks needed to adapt the adjacent areas to the new roads, with the aim to fit them out for future uses. The works included a separate sewage system, the construction of a pumping station and the pressure piping needed to connect sewage waters with the municipal EDAR (Sewage System Plant). Likewise the area has been equipped with new parking and garden areas.



vicio a corto y medio plazo. Para ello, se ha incrementado el calado de dicha zona hasta la cota -11,30 metros, para adecuarla a los parámetros de las restantes zonas de la Canal de Navegación.

Cabe destacar también el inicio de las obras de “Ampliación Sur del Muelle Ingeniero Juan Gonzalo. 1ª Fase.” consistente en prolongar dicho muelle mediante cajones de hormigón armado, cimentados sobre una banqueta de todo-uno en núcleo y capa de escollera de protección. La longitud total del muelle se incrementará en 600 m aproximadamente, y contará con un calado útil de 14,30 m en BMVE. Se deja para la segunda fase la ejecución del cierre lateral, y el relleno para la formación de explanada en el trasdós del nuevo muelle.

Igualmente se han iniciado las obras de “Acondicionamiento de la margen izquierda de la Ría del Odiel, entre el muelle de Riotinto y el antiguo de Pertrechos. 1ª fase. Infraestructura”. Se pretende crear un paseo de ribera de, aproximadamente, un kilómetro de longitud y 80 metros de anchura, a lo largo del primer tramo de la avenida Fco Montenegro. Esta actuación, a construir sobre terrenos de marisma, permitirá acercar al ciudadano a la Ría, y mejorará las condiciones medioambientales de la zona. En esta primera fase se construirá la estructura de cierre y toda la superficie sobre la que se asentará el paseo, y se ejecutará un tratamiento geo-

técnico de los fangos, mediante precarga, para reducir los futuros asentamientos de la explanada.

Dentro del interés de la Autoridad Portuaria de Huelva de avanzar en el encuentro Puerto-Ciudad, hay que destacar el inicio de las obras “Acondicionamiento de antiguo almacén para distintos usos de carácter sociocultural”, con el objeto de acondicionar íntegramente la antigua nave destinada a almacén general de obras, ubicada en el actual Parque Municipal de Zafra, para usos de carácter sociocultural, tales como exposiciones temporales, conferencias, y conciertos. El proyecto

On the other hand, the execution of the works of ‘Making of plant screens at Huelva Exterior Port’ with the aim to minimize the pollutant process produced by powdery materials stockpiled at Ing. Juan Gonzalo quay. This performance consisted on planting several plant screens, made by eucalyptus and broom, in the area between the east side of “Back road” and the west side of “Front road”, which covers the powdery material stockpiling area. These plant screens mean a complement to the spray irrigation system, minimizing the negative effects on the neighboring areas.

Among the works started and completed during the year, we have to point out the execution of ‘Dredging between the turning area and Ingeniero Juan Gonzalo. Zone 8’, with the aim to improve the development of the activity in this area and to attend future needs which are going to happen in the quays coming into service in a short and medium term. Because of that, the draft at the area has been increased to 11,30 m., in order to adapt it to the parameters of the rest of the Navigation Channel areas.

It is also important to point out the beginning of the works ‘South extension

of Ingeniero Juan Gonzalo . 1st Phase’, consisting on the extension of the quay by concrete caissons, founded on a run-of-mine coal berm in core and breakwater protection layer. The total length of the projected quay is approximately 600 m, with 14.30 m draft LWST. During the second phase the lateral closure will be carried out, and the filling for the esplanade in the new quay extrados.

Likewise, the works of ‘Fitting out of the left margin of the River Odiel between Punta del Sebo and Pertrechos Quay. 1st phase. Infrastructures’. The intention is to create a bank walk of approximately one

kilometre long and 80 metre wide, along the first stretch of Francisco Montenegro Ave. This is to be built on marsh land, to allow the approaching of the citizen to the River, and to improve the environmental conditions of the area. In this first phase the closure structure will be built and all the area in which the walk will be set up and a geo-technical treatment of the mud, by preload, to reduce the future settlements on the esplanade.

Within the interest that the Port of Huelva Authority has to advance in the Port-City encounter, we have to point out the beginning of the works ‘Fitting out of the building of the Port Authority old warehouse as a multipurpose building’, with the aim to entirely fit out the old warehouse for socio-cultural uses, such as temporary exhibitions, conferences and concerts. This project consists in the entire restoration of the existing warehouse, with an area of 730 m², the construction of an access arcade, with an area of 78 m², which includes the ticket office and the main entrance to the premises, also a services building of 90 m². This will be located on a trapezoid platform of 1,800 m² which will be completely developed.

Other investments carried out during the year 2009 are the construction of the works ‘New tugboats berth’ and ‘New mobile jetty at Levante quay’ intended to berth crafts that render the service of towing and the Civil Guard and Customs



consiste en la rehabilitación integral de la nave existente de 730 metros cuadrados de superficie y en la construcción de un porche de acceso que contenga la taquilla y la entrada principal al interior de la nave, así como un pabellón de servicios. Todo ello está situado sobre una plataforma trapezoidal de 1.800 metros cuadrados que se urbaniza completamente.

Otras inversiones desarrolladas, durante el año 2009, son la construcción de las obras “Nuevo atraque para remolcadores”, y “Nuevo pantalán móvil en el muelle de Levante” destinado al atraque de las embarcaciones que prestan el servicio de remolque y a las de la Guardia Civil y Vigilancia Aduanera, respectivamente. También se ha llevado a cabo la construcción de la obra “Nuevo vial entre la 2ª Transversal y Carretera de Enlace, en el Polígono Industrial de la Punta del Sebo”.

En cuanto a la redacción de Proyectos, se ha trabajado fundamentalmente en el “Abastecimiento de agua bruta en el Puerto Exterior”, y en el “Acondicionamiento de la margen izquierda de la Ría del Odiel, entre el muelle de Riotinto y el antiguo de Pertrechos. 2ª fase.”

Surveillance, respectively. It has been also carried out the work ‘New road between the 2nd cross street and the Enlace road, Punta del Sebo Industrial State’.

Regarding the writing of Projects, we have been mainly working on the ‘Raw water piping at Exterior Port’, and fitting out of the left margin of the River Odiel between Riotinto quay and old Pertrechos Quay. 2nd phase.’



9

Sistemas de Información y Comunicaciones

Information Systems and New Technologies

Continuando con el enfoque de modernización e impulso tecnológico, quizás el mayor paso dado durante el ejercicio 2009 ha sido la selección y adjudicación del proyecto de administración electrónica para adecuarnos a la ley 11/2007 de 22 de junio, de acceso electrónico de los ciudadanos a los servicios públicos. La solución adoptada consiste en una plataforma en modo ASP contratada con Portel y desarrollada por Tb-solutions, cuyos diferentes módulos deben ir desplegándose y entrando en funcionamiento durante el 2010 (emisión y recepción de e-facturas, registro telemático, sellado de tiempo, etc.).

Muy importante en ese mismo sentido, ha sido también la “virtualización” de servidores, con VMware, complementada con la incorporación de un sistema de almacenamiento SAN del fabricante SUN Microsystems. E igualmente, la instalación de un nuevo sistema de seguridad perimetral UTM, llevado a cabo con equipos WatchGuard, que nos dota de protección en el correo electrónico y las conexiones vía Internet.

Durante el 2009 se ha desarrollado un nuevo diseño de la web corporativa con

Portel y Boceto, que incorpora un gestor de contenidos, y cuya entrada en servicio está prevista para el próximo ejercicio.

También se realizó la adjudicación del proyecto de vigilancia perimetral del edificio principal de la APH. Dicho proyecto, a ejecutar en 2010, consiste en la tirada de fibra con doble ruta e instalación de cámaras IP conectadas al sistema de vigilancia portuario.

Igualmente en 2009 se completó la renovación de los switches de los subnodos de red, sustituyendo los antiguos por equipos HP ProCurve, la incorporación de 16 cámaras domo IP de Bosch al sistema de vigilancia, nuevas SAI Merlin Gerin para el CPD principal y el Archivo, y la migración de un sistema de grabación de audio en cinta del centro portuario de control de servicios, a un moderno sistema digital de CiberTech.

Complementariamente, se han ido actualizando versiones de las aplicaciones software utilizadas por el Puerto, e incorporando algunas nuevas (como QlikView), para poder seguir apoyando y mejorando la explotación de servicios portuarios.

Following the modernization and technologic impulse, maybe the bigger step taken during 2009 has been the selection and awarding of the project of electronic administration to be adapted to the 11/2007 law of June 22nd, for electronic access of citizens to public services. The adopted solution involves a platform in ASP mode hired by Portel and developed by Tb-solutions, which different modules must unfold and come into service during 2010 (issue and reception of e-invoices, telematic register, time stamping, etc...)

Very important in this sense has also been the ‘virtualization’ of servers, with VMware, complemented with the incorporation of a SAN storage system of the manufacturer SUN Microsystems. Likewise, the installation of new security system perimeter UTM, carried out with WatchGuard equipment, which provide us with protection on the e-mail and Internet connections.

During 2009 the new design of the corporate web page has been developed with Portel and Boceto. It includes a contents agent and it is expected to come into service next year.

The awarding of the perimeter surveillance project of the head office of PHA was awarded. This project, to be carried out in 2010 consists on the laying of optical fiber with a double route and installation of IP cameras connected to the port surveillance system.

Likewise, during 2009 the renewal of the net sub-nodes switches was completed, replacing the old ones by HP Procurve, the incorporation of 16 Bosch domo IP cameras to the surveillance system, new SAI Merli Gerin for the main CPD and the Archive, and the migration of the audio recording system on tape of the port centre for service control to a modern digital system of CiberTech.

Additionally, versions of the software applications used by the Port have been updated, and some new ones have been incorporated (as QlikView), in order to support and improve the port services operations.



10

Información económica y financiera

Economic and Financial Information

Los Estados Financieros del ejercicio 2009 que se adjuntan reflejan lógicamente un descenso en la actividad portuaria, acorde por otra parte con el del resto del Sistema Portuario de titularidad estatal, en el que el descenso en el tráfico fue del 13,11%.

Los ingresos por tasas portuarias ascendieron a 32,0 Mill.€, un 11,1% menos de lo presupuestado y un 7,8% menos que en el ejercicio anterior

En este capítulo destacan los crecimientos de la facturación de las tasas relativas a la ocupación y aprovechamiento del dominio público portuario, que en conjunto (13,6 Mill.€), estuvieron un 1,5% por debajo del presupuesto y sin embargo crecieron un 10,2% con respecto a 2008.

Los Ingresos Totales de las Actividades Ordinarias superaron, en el año 2009, los 36,9 Mill.€, un 10,3% menos de lo presupuestado y un 14,8% menos que el ejercicio anterior.

En cuanto a los gastos, cabe señalar que los de personal crecieron un 10,7% con respecto a 2008, motivado fundamentalmente por la incorporación de nuevos policías portuarios, si bien estuvieron un 10,6% por debajo de lo presupuestado.

En conjunto los Gastos de Explotación superaron los 31,2 Mill. €, un 7,2% más que en 2008, y un 9,6% menos de lo previsto.

El crecimiento con respecto a 2008 se explica por el ya comentado de los gastos de personal por un lado, y por otro por el incremento de las amortizaciones de inmovilizado; el resto de gastos corrientes se mantuvieron en los niveles de 2008.

Es importante reseñar que el Fondo de Compensación Interportuario aportado ha sido de 1,563 Mill.€, mientras que el recibido fue de 0,764 Mill.€.

Con todo ello los Recursos Generados por las Operaciones fueron de 16,7 Mill.€, frente a los 24,3 del año anterior y a los 17,0 del Presupuesto.

La inversión en Inmovilizado del ejercicio ascendió a 17,5 Mill.€, frente a los 31,7 del Presupuesto. Este desfase se debe fundamentalmente a la paralización judicial de determinada obra.

En otro orden de cosas cabe señalar que el Balance ofrece una imagen financiera y patrimonial muy sólida. El Inmovilizado se financia en su totalidad con los Fondos Propios y no existe endeudamiento ni a


The Financial Statements of the financial year 2009 enclosed, logically reflect a fall in port activity, according, by the way, with the rest of the State Port System, in which the decrease in trade was a 13.11%.

The port taxes incomes increased to 32.0 Mill. €, a 11.1% less of the budget and a 7.8 % less than last financial year.

We have to remark the increase on the taxes related to activity and exploitation of public domain which together (13.6 Mill. €) were a 1.5% under the budget and however increased a 10.2% with regard to 2008.

Total Incomes of Ordinary Activities exceeded in the year 2009 the amount of 36.9 Mill. €, which means a 10.3% less than the budget and a 14.8% less than last financial year.

Regarding expenses we have to point out that the staff ones increased a 10.7% with regard to 2008, mainly because of the incorporation of new port policemen, although they were 10.6% under the budget.



largo ni a corto plazo, que no sea el derivado del normal funcionamiento de la Entidad.

Todas las posibles contingencias por morosidad están debidamente provisionadas.

En cuanto al Pasivo sólo cabe informar que la Entidad está haciendo frente a sus compromisos de pago con normalidad y que las deudas existentes son las derivadas del funcionamiento normal de la actividad.

Por último, es importante hacer referencia al contenido de las recientes sentencias del Tribunal Constitucional que declara inconstitucionales los apartados 1 y 2 de la disposición adicional trigésimo cuarta de la Ley 55/1999, de 29 de noviembre de medidas fiscales administrativas y del orden social, que establecían el procedimiento de refacturación de las tarifas cuyas liquidaciones hubiesen sido

declaradas nulas por sentencia judicial firme. El impacto económico de estas sentencias ha sido muy importante, y aun entendiéndolo que, dada la complejidad jurídica y económica del asunto, no está claro que corresponda a la Autoridad Portuaria afrontar estas devoluciones, la prudencia aconseja que se dote la cantidad de 6.539.123,10 € en concepto de provisión por el principal e intereses derivados de dichas sentencias. De ahí el resultado negativo del ejercicio.

No quiero terminar este informe sin hacer una última y obligada reflexión. El año 2009 ha sido un ejercicio difícil, sin embargo gracias a la entrega y esfuerzo de todos los que, desarrollan su actividad en el Puerto de Huelva, tanto en la propia Autoridad Portuaria como en la Comunidad Portuaria, ha sido posible presentar los resultados comentados. Mi reconocimiento a todos ellos por la labor realizada.

The Operations Expenses exceeded the 31.2 Mill.€, a 7.2% more than in 2008 and a 9.6% less than expected.

The increase regarding 2008 is explained due to the above mentioned staff expenses in one side and due to the increase on amortizations fixed assets on the other; the rest of the normal expenses were kept as 2008 levels.

It is important to remark the that the Interport Compensation Fund has been of 1.563 Mill. €, while the one received was of 0.764 Mill. €.

Resources Generated by operations amounted to 16.6 million Euros, compared to 24.3 of last year and 17.0% of the Budget.

The investment in Fixed Assets of the financial year amounted to 17.5 Mill. €, compared to the 31.7 of the Budget. This imbalance is mainly caused by the judicial order to stop of one civil work.

We have also to remark that the Balance sheet shows a solid financial and patrimonial image. The Capital Assets are totally financed by Own Funds and there is neither long-term nor short-term indebtedness but the one coming from the normal activity of the Entity.

All the contingencies known by slowness are provisioned.

Regarding the Liability Side the Entity is normally facing the payment commitments and the existing debts come from the normal activity.

Finally it is important to refer to the content of the recent sentences of the Constitutional Court than declares unconstitutional the sections 1 and 2 to the additional regulation thirtieth-fourth of the 55/1999 Law, of November 29th of administrative fiscal measures and of social order, which established the re-invoicing of tariffs procedure which settlements were declared null by enforceable judicial

sentence. The economic impact of these sentences has been very important, and even understanding that due to the legal and financial complexity, it is not clear that the Port of Huelva Authority had to face up these refunds, prudence advises to provide the amount of 6,539,123.10 €, as provision for the principal and the interests derived of such sentences.

I cannot finish this report without making a final and obliged reflection. The year 2009 has been a difficult financial year, however thanks to the dedication and effort of all those developing their activities at the Port of Huelva, not only the Port Authority itself, but also de Port Community, it has been possible to present the commented results. My personal recognition to all of them for the work carried out.

El Director
Fdo. Enrique Pérez Gómez

The Port Manager
Mr. Enrique Pérez Gómez

Informe Financiero
Financial Report



Balance de situación 2009 (en euros) Balance Sheet 2009 (in euros)

ACTIVO	31/12/09	31/12/08	ASSETS
A) ACTIVO NO CORRIENTE	414.583.003,20	402.653.911,72	A) NON-CURRENT ASSETS
I Inmovilizado intangible	588.065,05	348.809,44	I Intangible assets
1 Propiedad industrial y otro inmovilizado intangible	2.921,28	2.921,28	1 Industrial property and other intangible assets
2 Aplicaciones informáticas	585.143,77	345.888,16	2 Computer applications
3 Anticipos para inmobilizaciones intangibles	-	-	3 Prepayments for intangible assets
II Inmovilizado material	398.661.260,14	392.769.503,66	II TANGIBLE FIXED ASSETS
1 Terrenos y bienes naturales	185.450.812,72	185.258.482,49	1 Lands and natural goods
2 Construcciones	185.336.588,03	188.762.031,70	2 Buildings
3 Equipamientos e instalaciones técnicas	1.056.052,43	1.155.268,58	3 Machinery and technical facilities
4 Inmovilizado en curso y anticipos	25.009.086,45	15.616.475,34	4 Prepayments and capital assets in process
5 Otro inmovilizado	1.808.720,51	1.977.245,55	5 Other tangible fixed assets
III Inversiones inmobiliarias	10.468.630,22	9.507.152,78	III Real State Investments
1 Terrenos	-	-	1 Lands
2 Construcciones	10.468.630,22	9.507.152,78	2 Constructions
IV Inversiones en empresas del grupo y asociadas a largo plazo	-	-	IV Long term investments in companies of the group and associates
1 Instrumentos de patrimonio	-	-	1 Instruments of patrimony
2 Créditos a empresas	-	-	2 Credits to companies
V Inversiones financieras a largo plazo	4.865.047,79	28.445,84	V Long term financial investments
1 Instrumentos de patrimonio	-	-	1 Instruments of patrimony
2 Créditos a terceros	-	-	2 Third party credits
3 Administraciones Públicas, subvenciones oficiales pendientes de cobro	336.601,95	-	3 Public Administrations, official outstanding subsidies
4 Otros activos financieros	4.528.445,84	28.445,84	4 Other financial assetsOtros activos financieros
VI Activos por impuesto diferido	-	-	VI Assets by deferred tax
VII Deudores comerciales no corrientes	-	-	VII Non current commercial debtors
B) ACTIVO CORRIENTE	79.116.569,53	88.206.922,55	B) CURRENT ASSETS
I Activos no corrientes mantenidos para la venta	2.304.587,44	2.304.587,44	I Non current assets kept for sales
II Existencias	445.105,84	445.105,84	II Stock
III Deudores comerciales y otras cuentas a cobrar	8.591.077,50	8.563.693,98	III Commercial debtors and other accounts receivable
1 Clientes por ventas y prestaciones de servicios	8.591.077,50	8.563.693,98	1 Customers for sales and provision of services
2 Clientes y deudores, empresas del grupo y asociadas	-	-	2 Customers and debtors, companies of the group and associates
3 Deudores varios	916.328,78	800.920,03	3 Various debtors
4 Administraciones Públicas, subvenciones oficiales pendientes de cobro	-	8.000,00	4 Public Administrations, official outstanding subsidies
5 Otros créditos con las Administraciones Públicas	2.254.194,13	1.844.564,58	5 Other credits with Public Administrations
IV Inversiones en empresas del grupo y asociadas a corto plazo	-	-	IV Short term investments in companies of the group and associates
V Inversiones financieras a corto plazo	7.015.407,72	18.715.407,72	V. Short term financial investments
1 Instrumentos de patrimonio	-	-	1 Instruments of patrimony
2 Créditos a empresas	-	-	2 Credits to companies
3 Otros activos financieros	7.015.407,72	18.715.407,72	3 Other financial assets
VI Periodificaciones	-	-	VI Periodiodifications
VII Efectivo y otros activos líquidos equivalentes	60.760.391,03	58.178.127,57	VII Cash and other equivalent liquid assets
1 Tesorería	55.082.391,03	51.000.127,57	1 Liquid assets
2 Otros activos líquidos equivalentes	5.678.000,00	7.178.000,00	2 Other equivalent liquid assets
TOTAL ACTIVO (A+B)	493.699.572,73	490.860.834,27	TOTAL ASSETS (A+B)

PATRIMONIO NETO Y PASIVO	31/12/09	31/12/08	NET WORTH AND LIABILITIES SIDE
A) PATRIMONIO NETO	473.372.685,82	473.156.604,15	A) NET PATRIMONY
A-1) Fondos propios	462.950.735,74	458.160.453,32	A-1) Own funds
I Patrimonio	456.411.612,64	458.160.453,32	I Patrimony
II Resultados acumulados	175.027.214,96	159.013.549,09	II Accumulated results
III Resultado del ejercicio	(1.748.840,68)	16.013.665,87	III Results of the year
A-2) Ajustes por cambios de valor	-	-	A-2) Adjustments due to changes of value
I Activos financieros disponibles para la venta	-	-	I Available financial assets for sales
II Operaciones de cobertura	-	-	II Hedge operations
III Otros	-	-	III Others
A-3) Subvenciones, donaciones y legados recibidos	16.961.073,18	14.996.150,83	A-3) Received subsidies, donations and bequests
B) PASIVO NO CORRIENTE	8.939.773,56	2.486.053,39	B) NON CURRENT LIABILITIES
I Provisiones a largo plazo	8.074.470,69	1.535.347,59	I Long term provisions
1 Obligaciones por prestaciones a largo plazo al personal	-	-	1 Obligations by long term provisions to staff
2 Provisión para responsabilidades	8.074.470,69	1.535.347,59	2 Provision for responsibilities
3 Otras provisiones	-	-	3 Other provisions
II Deudas a largo plazo	865.302,87	950.705,80	II Long term debts
1 Deudas con entidades de crédito	-	-	1 Debts with credit institutions
2 Proveedores de inmovilizado a largo plazo	-	-	2 Long term intangible suppliers
3 Otras	865.302,87	950.705,80	3 Other
III Deudas con empresas del grupo y asociadas a largo plazo	-	-	III Debts with companies of the group and associates
IV Pasivos por impuesto diferido	-	-	IV Liabilities by deferred tax
V Periodificaciones a largo plazo	-	-	V Long term periodificaitons
C) PASIVO CORRIENTE	11.387.113,35	15.218.176,73	C) CURRENT LIABILITIES
II Provisiones a corto plazo	-	-	II Short term provisions
III Deudas a corto plazo	8.801.816,60	11.999.987,26	III Short term debts
1 Deudas con entidades de crédito	-	-	1 Debts with credit institutions
2 Proveedores de inmovilizado a corto plazo	8.440.591,21	11.896.928,08	2 Shortterm intangible suppliers
3 Otros pasivos financieros	361.225,39	103.059,18	3 Other financial liabilities
IV Deudas con empresas del grupo y asociadas a corto plazo	-	-	IV Short term debts with companies of the group and associates
V Acreedores comerciales y otras cuentas a pagar	2.585.296,75	3.218.189,47	V Commercial creditors and other accounts to pay
1 Acreedores y otras cuentas a pagar	1.962.115,81	2.425.839,16	1 Creditors and other accounts to pay
2 Administraciones Públicas, anticipos de subvenciones	-	-	2 Public Administrations, subsidies prepayments
3 Otras deudas con las Administraciones Públicas	623.180,94	792.350,31	3 Other debts with Public Administrations
VI Periodificaciones	-	-	VI Periodifications
TOTAL PATRIMONIO NETO Y PASIVO (A+B+C)	493.699.572,73	490.860.834,27	TOTAL NET PATRIMONYAND LIABILITIES SIDE (A+B+C)

Cuentas de pérdidas y ganancias 2009 Profit and loss accounts 2009

(DEBE) HABER	2009	2008	(DEBE) HABER
1 Importe neto de la cifra de negocios	34.132.200,11	37.682.387,45	1 Revenues net amount
A Tasas portuarias	32.032.990,44	34.700.286,09	A Port taxes
a) Tasa por ocupación privativa del dominio público portuario	9.545.140,51	8.484.047,83	a) Public port domain private occupation tax
b) Tasas por utilización especial de las instalaciones portuarias	18.241.658,82	20.030.197,16	b) Special use of port facilities taxes
1 Tasa del buque	6.188.527,49	7.003.727,04	1 Ship tax
2 Tasa de las embarcaciones deportivas y de recreo	48.898,60	47.952,63	2 Sport and pleasure boats tax
3 Tasa del pasaje	2.799,24	1.886,66	3 Passenger tax
4 Tasa de la mercancía	11.899.057,82	12.863.275,88	4 Goods tax
5 Tasa de la pesca fresca	102.375,67	113.354,95	5 Fresh fish tax
c) Tasa por aprovechamiento especial del dominio público portuario	4.095.284,12	3.988.922,21	c) Public port domain special exploitation tax
d) Tasas por servicios no comerciales	150.906,99	2.197.118,89	d) Non commercial services taxes
B Otros ingresos de negocio	2.099.209,67	2.982.101,36	B Other business revenues
a) Importes adicionales a las tasas	-	-	a) Additional amount to taxes
b) Tarifas y otros	2.099.209,67	2.982.101,36	b) Tariffs and other
3 Trabajos realizados por la empresa para su activo	-	-	3 Works executed by the company for the capital assets
5 Otros ingresos de explotación	2.318.455,23	3.851.664,48	5 Other operating incomes
a) Ingresos accesorios y otros de gestión corriente	1.103.559,05	2.507.754,89	a) Additional incomes and others
b) Subvenciones de explotación incorporadas al resultado del ejercicio	7.212,00	48.573,32	b) Operating grants incorporated to the result of the year
c) Ingresos traspasados al resultado por concesiones revertidas	443.684,18	507.336,27	c) Revenues of concessions reversion
d) Fondo de Compensación Interportuario recibido	764.000,00	788.000,00	d) Interports Compensation fund received
6 Gastos de personal	(9.716.854,80)	(8.758.902,76)	6 Staff expenses
a) Sueldos, salarios y asimilados	(7.017.308,23)	(6.382.473,36)	a) Salaries and wages
b) Indemnizaciones	-	(30.025,76)	b) Indemnities
c) Cargas sociales	(2.699.546,57)	(2.346.403,64)	c) Social charges
d) Provisiones	-	-	d) Provisions
7 Otros gastos de explotación	(11.271.227,51)	(11.182.010,69)	7 Other operating expenses
a) Servicios exteriores	(7.071.349,76)	(5.888.960,58)	a) External services
1 Reparaciones y conservación	(3.167.818,37)	(2.608.031,42)	1 Repairs and maintenance
2 Servicios de profesionales independientes	(457.379,91)	(385.561,54)	2 Services by Independent professionals
3 Suministros y consumos	(605.347,78)	(525.127,72)	3 Supplies and consumptions
4 Otros servicios exteriores	(2.840.803,70)	(2.370.239,90)	4 Other external services
b) Tributos	(98.559,75)	(29.969,38)	b) Taxes
c) Pérdidas, deterioro y variación de provisiones por operaciones comerciales	(396.523,14)	(1.566.888,27)	c) Losses, deterioration, and variation of provisions due to commercial transaction
d) Otros gastos de gestión corriente	(753.783,42)	(709.278,00)	d) Others common expenses
e) Aportación a Puertos del Estado art 111b) Ley 48/2003	(1.388.011,44)	(1.443.914,46)	e) Contribution to State Ports art 111b) 48/2003 Law
f) Fondo de Compensación Interportuario aportado	(1.563.000,00)	(1.543.000,00)	f) Interports Compensation fund contributed

(DEBE) HABER	2009	2008	(DEBE) HABER
8 Amortizaciones del inmovilizado	(11.730.526,91)	(10.669.915,34)	8 Depreciation of fixed assets
9 Imputación de subvenciones de inmovilizado no financiero y otras	280.287,03	438.999,53	9 Imputation of non financial fixed assets grants and others
10 Excesos de provisiones	-	2.833.474,20	10 Excesses of provisions
11 Deterioro y resultado por enajenaciones del inmovilizado	(509,84)	-	11 Deterioration and result due to fixed assets disposal
a) Deterioros y pérdidas	-	-	a) Deteriorations and losses
b) Resultados por enajenaciones y otras	(509,84)	-	b) Results of disposals and other
Otros resultados	(4.768.145,17)	-	Other results
a) Ingresos excepcionales	-	-	a) Exceptional incomes
b) Gastos excepcionales	(4.768.145,17)	-	b) Exceptional expenses
A1 RESULTADO DE EXPLOTACIÓN (1+3+5+6+7+8+9+10+11)	(756.321,86)	14.195.696,87	A1 OPERATING RESULTS (1+3+5+6+7+8+9+10+11)
12 Ingresos financieros	1.282.488,59	2.635.360,18	12 Financial revenues
a) De participaciones en instrumentos de patrimonio	-	-	a) Shares in instruments of patrimony
b) De valores negociables y otros instrumentos financieros	1.282.488,59	2.635.360,18	b) Negotiable values and other financial instruments
c) Incorporación al activo de gastos financieros	-	-	c) Incorporation to the asset of financial expenses
13 Gastos financieros	(1.771.911,10)	(46,67)	13 Financial expenses
a) Por deudas con terceros	(933,17)	(46,67)	a) Debts with third parties
b) Por actualización de provisiones	(1.770.977,93)	-	b) Update of provisions
14 Variación de valor razonable en instrumentos financieros	-	-	14 Variation of reasonable value in financial instruments
16 Deterioro y resultado por enajenaciones de instrumentos financieros	-	-	16 Deterioration and result due to disposal of financial instruments
a) Deterioros y pérdidas	-	-	a) Deteriorations and losses
b) Resultados por enajenaciones y otras	-	-	b) Results due to disposals and other
A2 RESULTADO FINANCIERO (12+13+14+16)	(489.422,51)	2.635.313,51	A2 FINANCIAL RESULT (12+13+14+16)
A3 RESULTADO ANTES DE IMPUESTOS (A1+A2)	(1.245.744,37)	16.831.010,38	A3 RESULT BEFORE TAXES (A1+A2)
17 Impuesto sobre beneficios	(503.096,31)	(817.344,51)	17 Tax over profits
A4 RESULTADO DEL EJERCICIO (A3+17)	(1.748.840,68)	16.013.665,87	A4 RESULT OF THE YEAR (A3+17)

Cuadro de financiación (Aplicaciones) 2009 Financial Statement (Uses) 2009

APLICACIONES	2009	2008	USES
1. Altas de activo no corriente	23.779.366,19	17.672.289,46	1. Highs in non-current assets
a) Adquisiciones de inmovilizado	17.490.472,63	16.421.118,25	a) Purchases of fixed assets
Inmovilizado intangible	-	118.627,69	Intangible assets
Inmovilizado material	17.490.472,63	16.302.490,56	Tangible assets
Inversiones inmobiliarias	-	-	Property assets
a) Adquisiciones de inmovilizado financiero	4.836.601,95	-	a) Purchases of financial assets
Instrumentos de patrimonio	-	-	Patrimony Instruments
Subvenciones oficiales pendientes de cobro a l.p.	336.601,95	-	Official long term grants not received yet
Otras inversiones financieras	4.500.000,00	-	Other financial investments
c) Otras altas de activo no corriente	1.452.291,61	1.251.171,21	c) Other highs in non-current assets
Inmovilizado por concesiones revertidas	1.452.291,61	1.251.171,21	Fixed assets for reverted concessions
Transferencias de activos desde otros org. públicos	-	-	Transfers of assets from other public institutions
2. Reducciones de patrimonio	-	-	2. Reductions of patrimony
3. Fondo Comp. Interportuario aportado	1.563.000,00	1.543.000,00	3. Interport Compensation Fund contributed
4. Bajas de pasivo no corriente	206.016,08	126.869,24	4. Lows in non current liabilities
a) Canc./trasp. a c.p. de deudas con entidades de crédito	-	-	a) Short term payment/transfer debts with credit institutions
b) Canc./trasp. a c.p. de deudas proveedores de inmovilizado	-	-	b) Short term payment/transfers debts with assets backers
c) Canc./trasp. a c.p. de deudas empr. grupo y asoci. y otros	206.016,08	126.869,24	c) Short terms payment/transfer debts with companies of the group and associates and other
d) Canc./trasp. a c.p. de periodificaciones a l.p.	-	-	d) Short term payment/debts of long term periodifications
e) Aplicación y traspaso a c.p. de provisiones a largo plazo	-	-	e) Short term use and transfer of long term provisions
5. Otras aplicaciones	-	-	5. Other uses
TOTAL APLICACIONES	25.548.382,27	19.342.158,70	TOTAL USES
EXCESO DE ORÍGENES SOBRE APLICACIONES (Aumento de capital circulante)	-	8.343.929,77	EXCESS OF ORIGINS OVER USES (Increase of working capital)

Cuadro de financiación (Orígenes) 2009 Financial Statement (Origins) 2009

ORÍGENES	2009	2008	ORIGINS
1. Recursos procedentes de las operaciones	16.715.585,92	23.023.957,13	1. Resources from operations
2. Ampliaciones de patrimonio	-	-	2. Increases of patrimony
3. Fondo Comp. Interportuario recibido	764.000,00	788.000,00	3. Interport Compensation Fund contributed
4. Subvenciones, donaciones y legados recibidos	2.688.893,56	2.061.560,57	4. Grants, donations and bequest received
a) Subvenciones, donaciones y legados de capital	1.236.601,95	810.389,36	a) Grants, donations and capital bequest
b) Otras subvenciones, donaciones y legados	-	-	b) Other grants, donations and bequests
c) Ingresos por reversión de concesiones	1.452.291,61	1.251.171,21	c) Income for reverted concessions.
5. Altas de pasivo no corriente	120.613,15	355.069,77	5. Highs in non-current assets
a) Deudas a l.p. con entidades de crédito	-	-	a) Long term debts with credit institutions
b) Deudas a l.p. con proveedores de inmovilizado	-	-	b) Long term debts with assets backers
c) Deudas a l.p. con empresas del grupo y asociadas y otros	120.613,15	355.069,77	c) Long term debts with companies of the group and associates and others
d) Anticipos recibidos por ventas o prestación de servicios	-	-	d) Prepayments received for sales and provision of services
6. Bajas de activo no corriente	-	1.457.501,00	6. Lows in non-current assets
a) Enajenación de inmovilizado intangible y material	-	-	a) Disposal of intangible fixed assets
b) Enajenación de inversiones inmobiliarias	-	-	b) Disposal of property investments
c) Enajenación de instrumentos de patrimonio	-	306.000,00	c) Disposal of patrimony instruments
d) Enajenación de activos no corrientes mantenidos para la venta	-	1.151.501,00	d) Disposal of non-current assets maintained fo be sold
e) Cancel./trasp. c.p. de subvenciones a cobrar a l.p.	-	-	e) Short term payment/transfer of grants to be charged in a long term
f) Cancel./trasp. c.p. de otras inversiones financieras a l.p.	-	-	f) Short term payment/transfer of other financial investments in a long term
g) Transferencias de activos a otros organismos públicos	-	-	g) Assets to other public administrations
7. Otros orígenes	-	-	7. Other origins
TOTAL ORÍGENES	20.289.092,63	27.686.088,47	TOTAL ORIGINS
EXCESO DE APLICACIONES SOBRE ORÍGENES (Disminución de capital circulante)	5.259.289,64	-	EXCESS OF USES OVER ORÍGENES (Decrease of working capital)



Variación del capital circulante 2009 Working capital variation 2009

CONCEPTO	2009		2008		CONCEPT
	AUMENTOS INCREASES	DISMINUCIONES DECREASES	AUMENTOS INCREASES	DISMINUCIONES DECREASES	
1. Existencias	-	445.105,84	92.048,75	-	1. Stocks
2. Deudores comerciales y otras cuentas a cobrar	-	8.563.693,98	-	9.198.722,47	2. Commercial debtors and other accounts to charge
3. Inversiones en empresas del grupo y asociadas a c.p.	-	-	-	-	3. Short term investments in companies of the group and associates.
4. Inversiones financieras a c.p.	-	18.715.407,72	3.700.000,00	-	4. Short term financial investments
5. Efectivo y otros activos líquidos equivalentes	-	58.178.127,57	18.275.622,59	-	5. Cash and other equivalent liquid assets
6. Provisiones a corto plazo	-	-	-	-	6. Short term provisions
7. Deudas a corto plazo	11.999.987,26	-	-	5.746.552,35	7. Short term debts
8. Deudas con empresas del grupo y asociadas a corto plazo	-	-	-	-	8. Short term debts with companies of the group and associates
9. Acreedores comerciales y otras cuentas a pagar	3.218.189,47	-	1.239.562,57	-	9. Commercial creditors and other accounts to paid
10. Periodificaciones	-	-	-	18.029,32	10. Periodifications
TOTAL	15.218.176,73	85.902.335,11	23.307.233,91	14.963.304,14	TOTAL
VARIACIÓN DEL CAPITAL CIRCULANTE	-	70.684.158,38	8.343.929,77	-	WORKING CAPITAL VARIATION



Otras actividades
Other Activities





1



3



4



7



8

Responsabilidad social

Social Responsibility

La Autoridad Portuaria de Huelva entiende su Responsabilidad Social Corporativa como el compromiso que tiene contraído con la sociedad que lo acoge para contribuir, de forma activa y voluntaria, a su mejoramiento social, económico y medioambiental. Esta implicación social fue premiada en 2009 con el Premio Entidad Onubense que concede la Asociación de Antiguos Alumnos de la Universidad de Huelva 3 de Marzo que, en solemne acto, fue recogida por el Presidente de la institución, José Antonio Marín Rite.



2



5



6



9



10

Social responsibility of the Port of Huelva Authority is understood as a commitment with its environment to contribute, actively and voluntarily, with its social, economic and environmental improvement. This social involvement had its recognition in 2009 with the Huelva Entity Prize which is given by the University of Huelva Ex-students Association 3rd of March, it was handed to our Chairman, José Antonio Marín Rite.

1 | 2

El Presidente de la Autoridad Portuaria de Huelva, José Antonio Marín Rite, recibe el Premio de la Asociación de Antiguos Alumnos 3 de Marzo de manos del Alcalde Huelva, Pedro Rodríguez González. A la derecha, foto de familia de los premiados.

The Port of Huelva Authority Chairman, José Antonio Marín Rite, received the Huelva Entity Prize from the University of Huelva Ex-students Association 3rd of March by Huelva Mayor, Pedro Rodríguez González. Prizewinners photo (Right).

3

El Presidente de la Autoridad Portuaria de Huelva, José Antonio Marín Rite, y el Rector de la Universidad de Huelva, Francisco José Martínez, se saludan tras la firma del Convenio para la creación de la "Cátedra Puerto de Huelva".

Huelva Port Authority Chairman, José Antonio Marín Rite, and the University of Huelva Vice-chancellor greeting after signing the collaboration agreement for the creation of the "Port of Huelva Professorship".

4

El Presidente de la Autoridad Portuaria y el Alcalde de Huelva renuevan el compromiso del Puerto de Huelva con el Festival de Cine Iberoamericano.

Huelva Port Authority Chairman and Huelva Mayor renewed the Port of Huelva commitment with the Latin American Film Festival.

Convenios de colaboración

Collaboration Agreements

El Puerto de Huelva plasmó en el año 2009 su compromiso social con la firma de diversos acuerdos de colaboración con entidades públicas y privadas, que permitieron el desarrollo de numerosas actividades de interés para la sociedad.

The institution manifested in 2009 its social commitment by signing several collaboration agreements with public and private entities, which allowed the carrying out of numerous activities of interest to local society.

5 | 6

La Autoridad Portuaria firmó con la Diputación Provincial de Huelva sendos Convenios de Colaboración que sirvieron para dar a conocer a los ciudadanos en entorno del Puerto de Huelva y el estuario de Tinto y el Odiel, así como para la celebración de la I Conferencia Europea para la Promoción de Acciones Locales frente al Cambio Climático.

Huelva Port Authority Chairman signed with Huelva Provincial Council two Collaboration Agreements: to get to know the Port of Huelva environment and the rivers Tinto and Odiel estuary to the citizenship and to organize the I European Conference to Promote Local Actions against Climate Change.

7 | 8

El Presidente del Puerto de Huelva, José Antonio Marín Rite, el Director de CEPSA, Alvaro García García, y el Delegado Provincia de Cultura de la Junta de Andalucía, Juan José Oña, firman el Convenio de Patrocinio de la Exposición de Víctor Pulido celebrada en el Museo Provincial.

Port of Huelva Authority, CEPSA and the Culture Regional Government signed a Collaboration to sponsor the Exhibition of the painter Víctor Pulido held in the Province Museum.

9 | 10

Los Presidentes de la Autoridad Portuaria de Huelva y del Patronato del Paraje Natural Marismas del Odiel, José Antonio Marín Rite y José Juan Díaz Trillo, acompañados del Delegado Provincial de Medio Ambiente, Juan Manuel López, firman el Convenio de Colaboración para patrocinar la III Carrera Popular que fue presentada en el mismo Paraje Natural.

Port Authority and Odiel Marshes Nature Spot Presidents, José Antonio Marín Rite and José Juan Díaz Trillo, accompanied by Juan Manuel López, Environmental Regional Government Representative signed the collaboration agreement to sponsor the III Popular Race at the Natural Spot.



11 El Presidente de la Autoridad Portuaria de Huelva, el Delegado Provincial de Medio Ambiente, y el Director de CEPSA Refinería La Rábida firman un Convenio de Colaboración para la edición de una Guía de Aves del Paraje Natural Marismas del Odiel.

Port Authority of Huelva Chairman, Environmental Regional Government Representative and Cepsa La Rabida Refinery Director signed a collaboration agreement for the publication of a Birds Guide of Odiel Marshes Nature Spot.

12 Los Presidentes de la Autoridad Portuaria de Huelva y de la Asociación de Industrias Químicas y Básicas de Huelva, José Antonio Marín Rite y Gerardo Rojas Pacheco, y el Delegado Provincial de Medio Ambiente, Juan Manuel López, firman la renovación del Convenio para la limpieza del Dique Juan Carlos I.

Port Authority of Huelva and Basic and Chemical Industries Association President, José Antonio Marín Rite and Gerardo Rojas Pacheco, and the Environmental Regional Government Representative, Juan Manuel López, signing the renewal of the collaboration agreement for the cleaning of Juan Carlos I Dyke.

13 Acto de presentación del Atlas del Suratlántico Peninsular, obra realizada por el Instituto de Desarrollo Local de la Universidad de Huelva y patrocinada por el Puerto de Huelva y la Fundación Caja Rural del Sur.
Foto 13.- Presentation of the South-Atlantic Peninsular Atlas, this work has been done by University of Huelva Local Development Institute and sponsored by the Port of Huelva and Caja Rural del Sur Foundation.

16 | 17 | 18 El presidente de la Autoridad Portuaria de Huelva, José Antonio Marín Rite, y el presidente de la Fundación Valdoco, Manuel Galán Moya, firman un Convenio de Colaboración.

Port Authority of Huelva Chairman, José Antonio Marín Rite, and Valdocco Foundation President, Manuel Galán Moya, signing a Collaboration Agreement.

15 Los Presidentes de la Autoridad Portuaria de Huelva y de la Fundación Centro Español de Solidaridad renovaron su colaboración para patrocinar actividades del Proyecto Hombre.
Port of Huelva Authority and Spanish Solidarity Foundation Presidents, renewed their collaboration to sponsor activities for Man Project.

16 | 17 | 18 La Autoridad Portuaria de Huelva firmó Convenios de Colaboración con el Comedor Virgen de la Cinta, el Teléfono de la Esperanza y el Banco de Alimentos.

Port of Huelva Authority signed Collaboration Agreements with Virgen de la Cinta Charity Dining-hall, Hope Telephone and Food Bank.

19 | 20 El Puerto de Huelva renovó su colaboración con el Club Badminton I.E.S. La Orden y el Real Club de Tenis de Huelva.
Port of Huelva Authority, renewed the collaboration agreements with the Badminton Club IES La Orden and the Royal Tennis Club.

21 Los Presidente de la Autoridad Portuaria de Huelva y de la Asociación de Industrias Químicas y Básicas firman un Convenio de Colaboración para financiar proyectos relacionados con el entorno social, ambiental y económico del ámbito industrial y portuario.
Huelva Port Authority and Chemical Industries Association Chairmen signed a Collaboration Agreement to finance projects related to the social, environmental and financial environment within an industrial and port scope.

22 El Presidente de la Autoridad Portuaria de Huelva, José Antonio Marín Rite firma con la Presidenta de la Universidad Popular de Mazagón, Cinta Flores Pérez, un Convenio de Colaboración.
Port of Huelva Authority Chairman, José Antonio Marín Rite, talking to Mazagón Popular University President, Cinta Flores Pérez, after signing a Collaboration Agreement.

23 El Puerto de Huelva, la Universidad de Huelva y el Colegio Oficial de Arquitectos de Huelva firmaron un Convenio de Colaboración para patrocinar el Ciclo de Música Antigua "Arquitectura y Música".
The Port of Huelva, the University of Huelva and Huelva Architects Association signed a Collaboration Agreement to sponsor the Antique Music Season 'Architecture and Music'.

24 El Convenio de Colaboración firmado por el Puerto de Huelva con la Fundación Caja Rural del Sur hizo posible la exposición "Sorolla y sus contemporáneos" celebrada en el Museo Provincial de Huelva.
The Port of Huelva and Caja Rural del Sur Foundation signed a Collaboration Agreement which make the exhibition 'Sorolla and his contemporaries' possible. It was held at Huelva Provincial Museum.



25



26



27



28

25 La Autoridad Portuaria patrocinó el ciclo de arte contemporáneo "Huelva, Puerto de las Artes", cuya presentación muestra la foto.
The Port Authority sponsored the contemporary art season 'Huelva, Port of the Arts'.

26 | 27 El Puerto de Huelva firmó sendos Convenios de Colaboración con la Hermandad de El Rocío de Huelva y la Hermandad de Los Milagros de Palos de la Frontera.
The Port of Huelva signed two Collaboration Agreements with Huelva Rocío Fraternity and Palos de la Frontera Milagros Fraternity.

28 El Presidente de la Autoridad Portuaria de Huelva, José Antonio Marín Rite, y el Presidente de la Asociación Cultural Latitudes 21, José Luis Ruiz Díaz, firman un Convenio de Colaboración.
Port of Huelva Authority Chairman, José Antonio Marín Rite and Cultural Association 21 Latitude President, José Luis Ruiz Díaz, signing a Collaboration Agreement.



29

Abiertos a la sociedad

Wide-open to Society

La estrecha relación que el Puerto de Huelva mantiene con la sociedad onubense quedó reflejada en los diversos actos que, organizados por instituciones y organizaciones de Huelva, tuvieron como sede las instalaciones de la Autoridad Portuaria. Reconocimiento a esa especial relación fue la parada que la Hermandad de Emigrantes de Huelva hizo a las puertas de la sede oficial de la entidad, en su camino hacia el Rocío, donde se ofreció un ramo de flores al Simpecado | 29

The good relationships between Huelva Port Authority and Huelva society is reflected on the different celebrations and events held by institutions and organizations at facilities located within the Port Authority area. A recognition to that special relationship was the stop that Emigrantes Fraternity of Huelva made at the head office in their way to El Rocío, where a bunch of flowers was delivered to the Virgin | 29



30

30 El Centro de Recepción del Puerto de Huelva fue la sede que acogió la Jornada sobre "Análisis del mercado laboral de la construcción en Huelva" que fue presidida por el Consejero de Empleo de la Junta de Andalucía, Antonio Fernández, que en la foto aparece junto al Presidente y el Director de la Autoridad Portuaria, y la Delegado de Empleo.
The Port of Huelva Reception Centre was the venue of the Symposium 'Huelva Building sector Laboral Market' which was chaired by Andalusia Regional Government Representative of Employment, Antonio Fernández.



33

31 | 32 Correos eligió el Puerto de Huelva para presentar el sello que dedicó al Faro de Matalascañas. El Presidente de la Autoridad Portuaria de Huelva, José Antonio Marín Rite, junto al Subdelegado del Gobierno, Manuel Bago, y el Director Territorial de Correos, Manuel Mata, durante el Acto celebrado en el Centro de Recepción.
Post Office chose the Port of Huelva to present the stamp dedicated to Matalascañas Lighthouse. Port Authority of Huelva Chairman, José Antonio Marín Rite, with the Government Representative, Manuel Bago and the Post Office Regional Director, Manuel Mata, during the ceremony held at the Reception Centre.

33 Ignacio Palacios Esteban presentó en el Centro de Recepción del Puerto de Huelva su libro "El Camarón, la Revista de los Pescadores de Huelva 1970-1979", acto en el que estuvo acompañado por el Presidente de Puertos del Estado, Fernando González Laxe, y el Presidente de la Autoridad Portuaria de Huelva, José Antonio Marín Rite.
Ignacio Palacios Esteban presented at the Port of Huelva Reception Centre his book 'The Prawn. The Magazine of Huelva Fishermen 1970-1979', during the ceremony he was accompanied by State Ports Chairman, Fernando González Laxe and Port of Huelva Authority Chairman, José Antonio Marín Rite.



32



31



34



35



36



37



38

34 La Universidad Internacional de Andalucía (UNIA) entregó sus Premios Anuales y Becas en un solemne acto celebrado en el Centro de Recepción del Puerto de Huelva.
The Port of Huelva Reception Centre was the venue of the III La Rabida Latin American Studies Award of Andalusia International University.

35 Desde las instalaciones cedidas por el Puerto de Huelva partió un Contenedor Humanitario hacia Camerún, país que centra uno de los proyectos de desarrollo integral que llevan a cabo varias instituciones onubenses, como la Diputación Provincial, la Fundación Cajazol, el Consorcio Provincial contra Incendios y Salvamento y la Autoridad Portuaria de Huelva.
From the facilities of the Port of Huelva left a Humanitarian Container to Cameroon. This country is the centre of the all-embracing development project carried out by several institutions of Huelva, such as the Provincial Council, Cajazol Foundation, Provincial Consortium against Fire and Rescue and the Port Authority of Huelva.

36 El Centro de Recepción del Puerto de Huelva acogió el Congreso Ordinario de TCM UGT Huelva.
Port of Huelva Reception Centre held the Ordinary Congress of the trade union TCM UGT Huelva.
37 La delegación de Medio Ambiente de la Junta de Andalucía celebró en el edificio de las Antiguas Cocheras de Locomotoras del Puerto de Huelva el Curso "Mujeres y Medio Ambiente".
Andalusia Environmental Regional Office held at the Port of Huelva Reception Centre the Course 'Women and Environment'.

38 El Centro de Recepción del Puerto de Huelva fue una de las salas que acogió el Ciclo de Arte Contemporáneo "Huelva, Puerto de las Artes".
Port of Huelva Reception Centre was one of the halls that held the Contemporary Art Season 'Huelva. Port of the Arts'.



39



40

Visitas Visits

Durante el año 2009 fueron numerosas las personalidades, instituciones y colectivos que mostraron interés por el Puerto de Huelva y visitaron sus instalaciones, destacando el papel principal que el Centro de Recepción y Documentación está desarrollando como instrumento para acrecentar y dignificar la política de comunicación que la Autoridad Portuaria de Huelva lleva a cabo con la sociedad.

Several authorities, institutions representatives and collectives were interested in visiting Huelva port facilities during 2009. Being particularly outstanding the visits to the Reception Centre and Historic Archives.

39 El Consejero de Fomento de la Junta de Extremadura, José Luis Quintana Álvarez, acompañado de la Directora General de Transportes, Justa Núñez Chaparro, visitó el Puerto de Huelva donde mantuvo una entrevista con su Presidente, José Antonio Marín Rite.
Extremadura's Government of Promotion Representative, José Luis Quintana Álvarez, accompanied by the Transport's General Director, Ms. Justa Núñez Chaparro, visited the Port of Huelva where they held a meeting with Huelva Port Authority Chairman, José Antonio Marín Rite.

40 La Consejera de Cultura de la Junta de Andalucía, Rosario Torres, durante la visita que realizó a las obras de adecuación del antiguo Almacén del Puerto de Huelva para uso cultural.
Andalusian Government of Culture Representative, Rosario Torres, during her visit to the works of adaptation of the Port Old Warehouse to become a cultural centre.



41



42

41 El Presidente de la Autoridad Portuaria de Huelva, José Antonio Marín Rite, acompañó a la Viceconsejera de Cultura de la Junta de Andalucía, Isabel Muñoz, en la visita que realizó a las obras que el Puerto de Huelva está llevando a cabo en el Antiguo Almacén.
Andalusian Government of Culture Representative, Isabel Muñoz, during her visit to the works of adaptation of the Port Old Warehouse to become a cultural centre with Huelva Port Authority Chairman, José Antonio Marín Rite

42 La nueva Coordinadora de la Oficina de Estrategia Industrial de Huelva, María José García Prat, visitó al Presidente de la Autoridad Portuaria de Huelva tras su nombramiento.
M^a José García Prat, new Industrial Strategic Office Coordinator, visited Huelva Port Authority Chairman after her appointment.



43



44



48



49



45



46



50



51



52

43 Miembros del Grupo Parlamentario del PSOE visitaron las instalaciones del Puerto de Huelva acompañados por el Presidente y Directivos de la Autoridad Portuaria.

Huelva Port Authority Chairman, José Antonio Marín Rite, accompanied by PSOE Members of Parliament visited the Port of Huelva to know the port facilities and its future projects.

44 El Alcalde de Aljaraque, José Martín, acompañado de varios miembros de su Equipo de Gobierno, visitaron al Presidente de la Autoridad Portuaria de Huelva con quien mantuvieron una reunión de trabajo.

Aljaraque's Mayor, José Martín, accompanied by several members of his government had a meeting with Huelva Port Authority Chairman.



47

A group of 21 students of the XIV Latino American Port Management Course made a visit to the Port of Huelva, where they were welcomed by the Director, Mr. Enrique Pérez Gómez.

47 Directivos del Puerto de Huelva entregan una metopa de reconocimiento al navegante cántabro Vital Alsar quien a bordo del trimarán Zamná, que atracó en el Muelle de Levante, desarrolla un proyecto de difusión de la paz por todo el mundo.

Port of Huelva Executives delivered a metope to the sailor from Cantabria Vital Alsar on board the trimaran Zamná which berthed at Levante Quay carrying out a project of spreading peace all over the world.

48 Los participantes en las Jornadas Internacionales Master de Paisajes organizadas por la Universidad Internacional de Andalucía durante su visita al Puerto de Huelva.

Those present at the Master's Degree of Landscapes organized by Andalusia International University, during their visit to the Port of Huelva.

49 Profesores y alumnos de una Escuela Taller del Ayuntamiento de Málaga durante su visita al Archivo Histórico del Puerto de Huelva. Teachers and students of a training school from Malaga Council during their visit to the Historic Archives of the Port of Huelva.



53



54

50 | 51 Alumnos de Humanidades y de Ciencias de la Educación de la Universidad de Huelva, durante su visita al Centro de Recepción y Documentación del Puerto de Huelva.

Students of Humanities and Education from the University of Huelva, during their visit to the Port of Huelva Reception Centre.



55

52 Miembros del Club de Pensionistas de Zalamea la Real visitaron las instalaciones del Puerto de Huelva. Members of the Pensioner Club of Zalamea la Real visited Port of Huelva facilities.

53 Archiveros de la provincia de Huelva durante la visita al Centro de Recepción y Documentación del Puerto de Huelva. Archivists of Huelva province during their visit to the Port of Huelva Reception Centre.

54 | 55 Alumnos de numerosos colegios e institutos de Huelva y su provincia visitaron el Puerto de Huelva. En las imágenes alumnos del Colegio San Juan y del CEIP García Lorca. Students of several Huelva and province schools and high-schools visited the Port of Huelva. Pictures of San Juan and García Lorca Schools.



Puerto de Huelva

© Autoridad Portuaria de Huelva.

Diseño y Producción: Virfrán Publicidad, S.A. www.virfran.com | Fotografías: Autoridad Portuaria de Huelva y Moisés Fernández (www.moifoto.net)

Impresión: Escandón Impresores, S.A. | Depósito Legal: xx-xxxx-xx

Autoridad Portuaria de Huelva. Av. Real Sociedad Colombina Onubense, s/n. 21001 Huelva | Tel.: +34 959 493 100

Fax: +34 959 493 101 | E-mail: aph@puertohuelva.com | www.puertohuelva.com | Ministerio de Fomento: Puertos del Estado

Estadísticas y características técnicas

Índice

Características técnicas del Puerto

Obras o actividades autorizadas a particulares

Estadísticas de tráfico

Utilización del Puerto

Obras

Empresas y servicios portuarios



.2

Características técnicas del Puerto

2.1. Condiciones Generales

2.1.1. Situación

2.1.2. Régimen de vientos

2.1.3. Régimen de temporales en aguas profundas o temporales teóricos

2.1.4. Mareas

2.1.5. Entrada

2.1.5.1. Canal de entrada

2.1.5.2. Boca de entrada

2.1.5.3. Utilización de remolcadores de entrada y salida

2.1.5.4. Mayor buque entrado en el último año

2.1.6. Superficie de flotación (Ha)

2.1.6.1. Zona 1 / Zone 1

2.1.6.2. Zona 2

2.2. Instalaciones al servicio del comercio marítimo

2.2.1. Muelles y atraques

2.2.1.1. Clasificación por dársenas

2.2.1.2. Clasificación por empleos y calados

2.2.3. Almacenes frigoríficos y fábricas de hielo

2.2.3. Almacenes frigoríficos y fábricas de hielo

2.2.4. Estaciones marítimas

2.2.5. Instalaciones Pesqueras

2.2.6. Edificaciones e instalaciones de uso público

2.2.7. Diques de abrigo

2.2.8. Plano esquemático de faros y balizas

2.2.9. Relación de faros y balizas

2.4.1. Diques

2.4.1.1. Diques secos

2.4.1.2. Diques flotantes

2.4.2. Varaderos

2.4.3. Astilleros

2.4.4. Servicio de suministro a buques

2.5. Medios mecánicos de tierra

2.5.1. Grúas

2.5.1.1. Grúas de muelle

2.5.1.3. Número de grúas. Resumen

2.5.2. Instalaciones especiales de carga y descarga

2.5.3. Material Móvil Ferroviario

2.5.4. Material auxiliar de carga, descarga y transporte

2.5.5. Otro material auxiliar

2.6. Material flotante

2.6.1. Dragas

2.6.2. Remolcadores

2.6.3. Ganguiles, Gabarras y Barcazas

2.6.4. Grúas Flotantes

2.6.5. Otros medios flotantes auxiliares de servicio

2.7 Accesos terrestres y comunicaciones


2.7.1 Accesos terrestres y comunicaciones interiores

2.7.2 Plano de comunicaciones internas

2.7.3 Plano de accesos terrestres

2.8 Breve descripción de instalaciones para tráficos específicos





2.1. Condiciones Generales

2.1.1. Situación

Longitud	6° 49' O (Greenwich)
Latitud	37° 7' N

2.1.2. Régimen de vientos

Reinante	NO
Dominante	SO

2.1.3. Régimen de temporales en aguas profundas o temporales teóricos

Largo	+/- 150 millas marinas
Máxima altura de ola (2h = Hs)	4,50 m
Máxima longitud de ola (2L)	-
Ola significativa	-

2.1.4. Mareas

Máxima carrera de marea	3,700
Cota de la B.M.V.E., respecto al cero del puerto	0,678
Cota de la P.M.V.E., respecto al cero del puerto	4,378

2.1.5. Entrada

2.1.5.1. Canal de entrada

Orientación	N 27° 10' O
Ancho	200 a 300 m
Longitud	15.000 m
Calado en B.M.V.E.	10,5 a 12,5 m
Naturaleza del fondo	Arenas y fangos

2.1.5.2. Boca de entrada

Orientación	N 27° 10' O
Ancho	400 m
Calado en B.M.V.E.	11,30 m
Máxima corriente controlada	5 nudos

2.1.5.3. Utilización de remolcadores de entrada y salida

"A tenor de lo establecido en las vigentes Normas de Entrada, Salida, Atraque y Desatraque en el Puerto de Huelva, publicadas en el Boletín Oficial de la Provincia de Huelva nº 201, la obligatoriedad de uso de remolcadores en condiciones normales viene dada en función de la eslora del buque y de la naturaleza de la mercancía, en lugar del valor de su GT.

Así, será obligatoria la concurrencia de remolcador cuando se trate de maniobras de buques de eslora superior a 90 m., que transporten mercancías peligrosas clasificadas en las clases 1, 2, 3 ó 4 del Código IMDG."

2.1.5.4. Mayor buque entrado en el último año

Características	Mayor eslora		Mayor calado	
	Zona 1	Zona 2	Zona 1	Zona 2
Nombre	BW GDF SUEZ BRUSSELS	SALALAH LNG	SUOMIGRACHT	PINNACLE SPIRIT
Nacionalidad	Bermuda	Panamá	Holanda	Bahamas
G.T.	103.670	96.671	18.321	81.732
T.P.M.	89.452	81.034	23.660	160.391
Eslora	295	285	186	275
Calado	12,5	11,3	14,6	17,5
Tipo	Gases licuados	Gases licuados	Carga general	Tanque
Calado real entrada o salida	11,25	9,45	10,58	8,4

2.1.6. Superficie de flotación (Ha)

2.1.6.1. Zona 1 / Zone 1

Situación	Antepuerto /	Dársenas			TOTAL
		Comerciales	Pesqueras	Resto	
Canal de entrada	366,70				366,70
Dársena exterior		379,90			379,90
Dársena interior		239,50	16,50	5,20	261,20
Resto				1.084,31	1.084,31
Total Zona 1	366,70	619,40	16,50	1.089,51	2.092,11

2.1.6.2. Zona 2

Situación	Accesos	Fondeadero	Resto	TOTAL
Boya terminal de crudos		113,00		113,00
Resto			7.296,04	7.296,04
Total Zona 2	0,00	113,00	7.296,04	7.409,04

2.2. Instalaciones al servicio del comercio marítimo

2.2.1. Muelles y atraques

2.2.1.1. Clasificación por dársenas

Nombre	Longitud (m)	Calado (m)	Ancho (m)	Empleos
Del servicio				
Muelle Ing. Juan Gonzalo	902,00	12,00	320,00	Mercancía general y graneles
Muelle Ciudad de Palos	492,00	12,00		Mercancías general y graneles
Muelle de Levante (parcial)	520,00	8,00	80,00	Mercancía general
Muelle de Levante (parcial)	150,00	8,00	80,00	Pasaje local y auxiliar
Muelle de Levante (parcial)	530,00	8,00	80,00	Pesca
Muelle Petroleros T. Arenillas	560,00	12,00		Fluidos por I.E. (2 atraques)
Antiguo Muelle de Minerales	370,00	13,00		Graneles sólidos
Muelle de La Rábida	20,00	2,00		Auxiliar (1 atraque)
Muelle Sur	750,00	13,00	300,00	Mercancía general
TOTAL DEL SERVICIO	4.294,00			
De particulares				
Muelle de Tharsis	320,00	--		Fuera de servicio
Muelle de Astilleros de Huelva, S.A.	337,00	--		Armamento, reparación, desguace
Muelle de Riotinto	390,00	--		Fuera de servicio
Pantalan de Rhodia-Foret	150,00	4,00		Graneles líquidos
Pantalán de Fertiberia, S.L. (fosfórico)	120,00	7,00		Graneles líquidos y sólidos
Pantalán de Fertiberia, S.L. (Abonos)	120,00	6,50		Graneles líquidos y sólidos
Pantalán de Foret, S.A.	120,00	9,50		Graneles líquidos
Pantalán de Atlantic Copper, S.A.	120,00	9,50		Graneles líquidos
Pantalán de A.I.E.S.A.	150,00	8,00		Graneles líquidos y sólidos
Muelle de Saltés	200,00	5,50		Armamento, reparación, desguace
Muelle Reina Sofía de CEPSA	480,00	9,50		Graneles líquidos
Pantalán de Enagas, S.A.	290,00	12,00		Graneles líquidos
Pantalán de Decal Norte	220,00	11,50		Graneles líquidos
Pantalán Decal Sur	257,00	13,00		Graneles líquidos
Pantalán Decal-Gabarras	130,00	9,00		Suministro combustible
Centro Náutico de Huelva	8,00	2,00		Varios
TOTAL DE PARTICULARES	3.412,00			
TOTAL	7.706,00			

2.2.1.2. Clasificación por empleos y calados

EMPLEOS	Metros lineales con calado "C" (m)						C <4
	C >= 12	12 > C >= 10	10 > C >= 8	8 > C >= 6	6 > C >= 4	Total	
DEL SERVICIO							
MUELLES COMERCIALES							
Merc. general convencional	750,00	0,00	520,00	0,00	0,00	1.270,00	0,00
Contenedores	0,00	0,00	0,00	0,00	0,00	0,00	0,00
Atraques ro-ro	0,00	0,00	0,00	0,00	0,00	0,00	0,00
Graneles Sólidos sin inst. esp.	370,00	0,00	0,00	0,00	0,00	370,00	0,00
Graneles Sólidos por inst. esp.	0,00	0,00	0,00	0,00	0,00	0,00	0,00
Graneles líquidos	560,00	0,00	0,00	0,00	0,00	560,00	0,00
Polivalentes	1.394,00	0,00	0,00	0,00	0,00	1.394,00	0,00
Pasajeros	0,00	0,00	150,00	0,00	0,00	150,00	0,00
OTROS MUELLES /							
Pesca	0,00	0,00	530,00	0,00	0,00	530,00	0,00
Armamento, reparación y desguace	0,00	0,00	0,00	0,00	0,00	0,00	0,00
Varios	0,00	0,00	0,00	0,00	0,00	0,00	20,00
TOTAL DEL SERVICIO	3.074,00	0,00	1.200,00	0,00	0,00	4.274,00	20,00
DE PARTICULARES							
MUELLES COMERCIALES							
Merc. general convencional	0,00	0,00	0,00	0,00	0,00	0,00	0,00
Contenedores	0,00	0,00	0,00	0,00	0,00	0,00	0,00
Atraques ro-ro	0,00	0,00	0,00	0,00	0,00	0,00	0,00
Graneles Sólidos sin inst. esp.	0,00	0,00	0,00	0,00	0,00	0,00	0,00
Graneles Sólidos por inst. esp.	0,00	0,00	0,00	0,00	0,00	0,00	0,00
Graneles líquidos	547,00	220,00	870,00	0,00	150,00	1.787,00	0,00
Polivalentes	0,00	0,00	0,00	240,00	0,00	240,00	0,00
Pasajeros	0,00	0,00	0,00	0,00	0,00	0,00	0,00
OTROS MUELLES							
Pesca	0,00	0,00	0,00	0,00	0,00	0,00	0,00
Armamento, reparación y desguace	0,00	0,00	0,00	0,00	537,00	537,00	0,00
Varios	0,00	0,00	130,00	710,00	0,00	840,00	8,00
TOTAL DE PARTICULARES	547,00	220,00	1.000,00	950,00	687,00	3.404,00	8,00
TOTAL DEL SERVICIO + DE PARTICULARES	3.621,00	220,00	2.200,00	950,00	687,00	7.678,00	28,00

2.2.3. Almacenes frigoríficos y fábricas de hielo

MUELLE	DESIGNACIÓN	ALMACENES			VIALES	RESTO	TOTAL
		DESCUBIERTOS	CUBIERTOS Y ABIERTOS	CERRADOS			
	Poligono Pesquero Norte				54.744	215.290	270.034
	Concesiones					177.975	
	Otros					37.315	
	Comunicaciones y servicios				54.744		
Levante	Muelle de Levante y Entorno	24.400		2.760	60.454	173.002	260.616
Tinglado 1				1.560			
Tinglado 2				1.200			
Zona de Depósitos		24.400					
	Concesiones					18.336	
	Otros					154.666	
	Comunicaciones y servicios				60.454		
	Transversales y Punta del Sebo				357.198	2.440.434	2.797.632
	Concesiones					1.609.949	
	Otros					830.485	
	Comunicaciones y servicios				357.198		
	Puerto Exterior	359.023		119.951	777.164	2.509.737	3.765.875
Ing. Juan Gonzalo:							
Tinglado 1				3.600			
Tinglado 2				4.760			
Tinglado 3				3.600			
Tinglado 4				4.760			
Zona de depósitos		95.730					
Servicios Agricultura del Sur, S.A.		27.500					
Ciudad de Palos:							
Zona de depósitos		80.793					
Muelle Sur							
Zona de depósitos		100.000					
	Terminal Marítima de Huelva, S.L.			20.000			
	Ership, S.A.			30.110			
	Servimad			10.800			
	Bergé y Cía. S.A.			6.071			
	Servicios Agricultura del Sur, S.A.			28.000			
	García-Munté Energía, S.L.	20.700					
	Congrasur	2.400		5.000			
	Cía General de Carbones	20.000					
	Bergé Marítima, S.L.			3.250			
	Technip Benelux B.V. Sucursal en España	11.900					
	Concesiones					1.015.644	
	Otros					1.494.093	
	Comunicaciones y servicios				777.164		
	Marismas del Odiel				770.378	4.856.677	5.627.055
	Concesiones					211.361	
	Otros					4.645.316	
	Comunicaciones y servicios				770.378		
	Marismas del Tinto				501.937	3.933.067	4.435.004
	Concesiones					480.254	
	Otros					3.452.813	
	Comunicaciones y servicios				501.937		
		383.423		122.711	2.521.875	14.128.207	17.156.216

2.2.3. Almacenes frigoríficos y fábricas de hielo

Situación	Denominación	Propietario	Capacidad de almacenamiento (m³)	Observaciones
Zona Central Muelle de Levante	Almacén frigorífico	Expofrisa	5.000	-18° a -20° conservación. Varios
Polígono Pesquero Norte	Almacén frigorífico	Mariscos Rodríguez, S.A.	9.128	-18° a -25° conservación. Varios
Zona Sur Muelle de Levante	Almacén frigorífico	Frigoríficos Crustamar, S.A.	33.000	-18° a -25° conservación. 6 cámaras
Avenida Norte	Almacén frigorífico	Jiménez Puente	500	-18° a -20° conservación. Varios
Avda. Fco. Montenegro, 1ª Transv.	Almacén frigorífico	Expoferrer, S.A.	9.000	-18° a -20° conservación. Varios
Pgno. Pesquero Norte	Almacén frigorífico	Expomar, S.A.	2.400	-18° conservación. Varios
Pgno. Pesquero Norte	Almacén frigorífico	Mariscos Méndez, S.A.	500	
Zona central Muelle de Levante	Fábrica de hielo	Expofrisa	50 (capacidad de producción de hielo tm/día)	

2.2.4 Estaciones marítimas

NO EXISTEN

2.2.5. Instalaciones Pesqueras

Clase de instalación	Situación	Superficie m²	
Lonja de Subasta	Zona de subasta	Muelle de Levante	2.500
	Zona de circulación	Muelle de Levante	1.300
	Oficinas para vendedores	Muelle de Levante	384
Naves de exportadores	Muelle de Levante	15.700	
Zonas Muelle de Levante	Muelle de Levante	43.974	
Zonas para armadores	Polígono Pesquero Norte	275.985	

2.2.6. Edificaciones e instalaciones de uso público

Situación	Propietario	Uso	Características
Avda. Hispano América	Ministerio de Defensa	Comandancia Naval	1.957,50 m² en 2 plantas
Avda. R. Scdad. Colomb. Onub	A.P.H.	Oficina Principal de la A.P.H.	2.700 m² en 3 plantas
Avda. Hispano América y Avda. Sanlúcar de Barrameda	A.P.H.	Capitanía Marítima, Centro Portuario de Control de Servicios, SASEMAR, Estihuelva, Guardia Civil, Sanidad exterior y Servicio Médico	2.322 m² en 3 plantas
Muelle de Levante	A.P.H.	Fundación Forja XXI	240 m² en 2 plantas
Muelle de Levante	A.P.H.	Dependencia Pral. de Aduanas	75 m² en 1 planta
Muelle de Levante	A.P.H.	Servicio Vigilancia A.P.H.	240 m² en 2 plantas
Zona Norte	A.P.H.	Almacén	665 m² en 1 nave
Zona Norte	A.P.H.	Centro de Recepción y Documentación del Puerto de Huelva	875 m² en 1 nave
Avda. Fco. Montenegro	A.P.H.	Huelva-2000	1.750 m² en 3 plantas
Torre Arenillas	A.P.H.	Edif. de transformación y Torre de Control centralizados	800 m² en 4 plantas
Torre Arenillas	A.P.H.	Talleres y Servicio Médico	11.395 m² (3.858 m² cubiertos)
Torre Arenillas	A.P.H.	Depuradora	1.500 m² para depósito
Mazagón	A.P.H.	Dotacional (Casa del Vigía)	240 m² en 2 plantas

2.2.7. Diques de abrigo

Denominación	Longitud (m)	Características
Dique Juan Carlos I Rey de España	13.000	Rebasable, construido con todo uno de cantera, mantos de escollera con cantos de hasta 9 Tm y bloques paralelepípedos de hormigón de hasta 4,5 m³.

2.2.8. Plano esquemático de faros y balizas

Véase Plano General del Puerto

2.2.9 Relación de faros y balizas

Número	Nombre y posición	Descripción	Color	Características		Alcance en millas
				Ritmo	Período	
8730	Río Odiel, Recalada	Castillete	A y N	9 Ct B	15s	5
8740	Río Odiel nº 1	Castillete	V	D V	5s	4
8750	Río Odiel nº 2	Castillete	R	D R	5s	4
8760	Río Odiel nº 3	Castillete	V	Gp. D (2) V	10s	3
8770	Río Odiel nº 4	Castillete	R	Gp. D (2) R	10s	3
8780	Río Odiel nº 5	Castillete	V	Gp. D (3) V	15s	3
8790	Río Odiel nº 6	Castillete	R	Gp. D (3) R	15s	3
8800	Río Odiel nº 7	Castillete	V	Gp. D (4) V	20s	4
8810	Río Odiel nº 8	Castillete	R	Gp. D (4) R	20s	4
s/n	Enfilación diurna/nocturna	Torre cilíndrica/cónica	B	Sectorial		D 5,9 / N 8
8820	Río Odiel nº 9	Castillete	V	D V	5s	3
8830	Río Odiel nº 10	Castillete	R	D R	5s	3
8840	Río Odiel nº 11	Castillete	V	Gp. D (2) V	10s	3
8850	Río Odiel nº 12	Castillete	R	Gp. D (2) R	10s	3
8870	Río Odiel nº 13	Castillete	V	Gp. D (3) V	10s	3
8880	Río Odiel nº 14	Castillete	R	Gp. D (3) R	10s	3
8890	Río Odiel nº 15	Castillete	V	Gp. D (4) V	12s	3
8900	Río Odiel nº 16	Castillete	R	Gp. D (4) R	12s	3
s/n	Bifurcación Río Tinto-Odiel nº 17	Castillete	V y R	Gp D (2+1) V		3
9810.1	Río Odiel nº 18	Castillete	R	D R	2s	3
8940	Río Odiel nº 20	Castillete	R	Gp. D (2) R	4s	3
8975	Río Odiel nº 22	Castillete	R	Gp. D (3) R	10s	3
*8945	Río Odiel nº 22 M1	Castillete	A	D A	1s	1
*8950	Río Odiel nº 22 M2	Castillete	A	D A	1s	1
9010	Río Odiel nº 24	Castillete	R	Gp. D (4) R	12s	3
9050	Río Odiel nº 26	Castillete	R	D R	2s	3
9070	Río Odiel nº 28	Castillete	R	Gp. D (2) R	13s	3
***9040.2	Boya S	Castillete	A	D A		3
***9040.3	Boya NE	Castillete	A	D A		3
***9040.4	Boya NO	Castillete	A	D A		3
s/n	Río Odiel nº 30	Castillete	R	Gp. D (3) R	4s	3
s/n	Río Odiel nº 32	Castillete	R	Gp D (4) R		3
9060	Río Odiel nº 34	Castillete	R	Gp D (2+1) R		3
s/n	Río Odiel nº 36	Castillete	R	D R		3
s/n	Río Odiel nº 38	Castillete	R	Gp D (2) R		3
8700	Faro del Picacho	Torre octogonal	B y R	Gp. D (2+4)	30s	29
8710	Faro morro dique**	Torre cilíndrica	B y R	Gp.D(1),D(3)	20s	12
8670	Boya de descarga de crudos	Cilíndrico	A	Gp. D (4)	20s	8
8680	Boya oleoducto	Cilíndrico	A	Gp. D (4)	20s	5
8685	Boya oleoducto	Cilíndrico	A	Gp. D (4)	20s	5
8690	Boya oleoducto	Cilíndrico	A	Gp. D (4)	20s	5
s/n	Boya oleoducto	Cilíndrico	A	Gp. D (4)	20s	5
s/n	Boya oleoducto	Cilíndrico	A	Gp. D (4)	20s	5

*Delimita la zona de maniobra reviro buques Enagas

** Dispone de un racón de barrido lento. Característica "K"

*** Zona reviro Antiguo Muelle de Minerales



2.4. Instalaciones Portuarias

2.4.1. Diques

2.4.1.1 Diques secos

No existen

2.4.1.2. Diques flotantes

No existen

2.4.2. Varaderos

Situación	Propietario	Nº de rampas iguales	Longitud de rampa (m)	Anchura (m)	Pendiente (%)	Calado en el extremo (m)	Máx. Tm buque admisible
Pgno. Pesquero Norte	Astilleros de Huelva, S.A.	1	85	11	6	5,5	1.500
Pgno. Pesquero Norte	Astilleros de Huelva, S.A.	1	80	11	6	5,5	1.500
Pgno. Pesquero Norte	Astilleros de Huelva, S.A.	1	55	8	6	5,5	600
Pgno. Pesquero Norte	Astilleros de Huelva, S.A.	1	40	8	6	5,5	350
Pgno. Pesquero Norte	Astilleros de Huelva, S.A.	1	40	8	6	5,5	350

2.4.3. Astilleros

Situación	Propietario	Nº de gradas	Longitud gradas (m)	Anchura (m)
Pgno. Pesquero Norte	Astilleros de Huelva, S.A.	1	115	17
Pgno. Pesquero Norte	Astilleros de Huelva, S.A.	1	60	12
Pgno. Pesquero Norte	Astilleros de Huelva, S.A.	1	140	21

2.4.4. Servicio de suministro a buques

Clase de suministro	Situación	Nº de tomas	Capacidad horaria de cada toma	Capacidad horaria del muelle	Suministrador
Combustibles líquidos	Muelle de Levante	6	Gasóleo B 15	Gasóleo B 90	CEPSA Estaciones de Servicio
Combustibles líquidos	Muelle de Petroleros	4	1.000	4.000	CEPSA
Combustibles líquidos	Muelle Reina Sofía	1	IFO-180	Gasoleo	CEPSA
Combustibles líquidos	M/T "Galileo J"	1	7	Aceite lubricante	Sermalub
Agua	Muelle de Levante	33	17	51	Amasur, S.A.L.
Agua	Muelle de Petroleros	2	17	17	Amasur, S.A.L.
Agua	Antiguo Muelle de Minerales	5	17	34	Amasur, S.A.L.
Agua	Muelle Ing. Juan Gonzalo	38	17	51	Amasur, S.A.L.
Agua	Muelle Sur	14	17		Amasur, S.A.L.
Agua	Gabarra "Otani"	1	30	7	Amasur, S.A.L.
Hielo	Muelle de Levante. Zona Central	1	15	15	Expofrisa

*Posibilidad de cualquier clase de suministro por camión en todas aquellas instalaciones en la que sea posible la entrada de camiones.

2.5. Medios mecánicos de tierra

2.5.1. Grúas

2.5.1.1. Grúas de muelle

Situación	Propietario	Nº	Tipo	Marca	Energía que emplea	Fuerza (Tm)	Altura sobre la B.M.V.E. (m)	Rendimiento en condiciones normales (Tm/h)	Año de construcción
Muelle de Levante	A.P.H.	6	Pórtico	Macosa	Electricidad	8	36	100	1985

2.5.1.2. Grúas automóbiles

Situación	Propietario	Nº	Tipo	Marca	Energía que emplea	Fuerza (Tm)	Altura sobre la B.M.V.E. (m)	Rendimiento en condiciones normales (Tm/h)	Año de construcción
M. Ing. J. Gonzalo Ciudad de Palos	Bergé Marítima, S.A.	1	móvil	Liebherr LHM 400	Gas-oil	52	45	700	2002
M. Ing. J. Gonzalo Ciudad de Palos	Bergé Marítima, S.A.	1	móvil	Liebherr LHM 400	Gas-oil	52	45	700	2002
Muelle de Levante	Ership, S.A.	1	móvil	Mantsinen 140	Gas-oil	10*		350	2006
M. Ing. J. Gonzalo Ciudad de Palos	Ership, S.A.	1	móvil	Gottwald HMK 360 EG	Gas-oil	63		800	2006
M. Ing. J. Gonzalo Ciudad de Palos	Ership, S.A.	1	móvil	Gottwald HMK 300	Gas-oil	40**	40	700	1997
M. Ing. J. Gonzalo Ciudad de Palos	Ership, S.A.	1	móvil	Gottwald HMK 330 EG	Gas-oil	40***	46,4	700	2001
M. Ing. J. Gonzalo Ciudad de Palos	Ership, S.A.	1	móvil	Gottwald HMK 330 EG	Gas-oil	40	46,4	700	2002
M. Ing. J. Gonzalo Ciudad de Palos	Marítima de Huelva, S.L.	1	móvil	Liebherr LHM 320 G	Gas-oil	52****	45	700	2000
M. Ing. J. Gonzalo Ciudad de Palos	Terminal Marítima de Huelva, S.L.	1	móvil	Liebherr LHM 400	Gas-oil	52	45	700	1996
M. Ing. J. Gonzalo Ciudad de Palos	Terminal Marítima de Huelva, S.L.	1	móvil	Liebherr LHM 500	Gas-oil	66*****	48	800	2004
M. Ing. J. Gonzalo Ciudad de Palos	Terminal Marítima de Huelva, S.L.	1	móvil	Liebherr LHM 600	Gas-oil			900	2007
Pantalán de Fertiberia (Fosfórico)	Fertiberia, S.A.	1	móvil	Liebherr LPS 250	Gas-oil	35	38	725	2002

* 10 Tm a 27 m de alcance

** 100 Tm a 22 m con gancho

*** 80 Tm con gancho

**** 52 Tm a 22 m de alcance

***** 52 Tm a 29 m de alcance

***** 130Tm a 22 m con gancho

2.5.1.3. Número de grúas. Resumen

Tipo	Del servicio /	De particulares	Total
Portacontenedores / Portainers			
De pórtico			
Hasta 6 Tm			
Entre 7 y 12 Tm	6		6
Entre 13 y 16 Tm			
Mayor de 16 Tm			
Total de pórtico	6		6
Automóviles		12	12
Otras grúas			
TOTAL	6	12	18

2.5.2. Instalaciones especiales de carga y descarga

SITUACIÓN	Propietario		Construcción	
PANTALÁN DE FERTIBERIA, S.L. (FOSFÓRICO)	A.P.H.	Una grúa automotor móvil sobre raíles de 35 tm y cinta transportadora para descarga de fosfatos	1.975	
		Rendimiento:		
		En condiciones normales	725 T/h	
		Cuatro líneas de carga/descarga (tres de 200 mm y una de 350 mm).		
		Rendimiento:		
		Carga de ácido fosfórico	200 a 250 T/h	
		Carga y descarga de ácido sulfúrico	200 a 250 T/h	
		Carga de ácido fluosilícico	200 a 250 T/h	
PANTALÁN FERTIBERIA, S.L. (ABONOS)	FERTIBERIA, S.A.	Una tubería para amoníaco (carga / descarga)	200 a 250 T/h	1.966
		Cinta de carga (abonos NPK, DAP, MAP)	300 a 400 T/h	1.999
MONOBOYA TERMINAL CRUDOS	CEPSA	Calado: 22 m.	3.800 T/h	1.966
MUELLE PETROLERO DE TORRE ARENILLAS	A.P.H.	En cada atraque, 8 brazos de carga.		1.966
		Atraque S :	5 brazos de carga	
			1 brazo de deslastre	
			1 brazo de carga de gases licuados	
			1 brazo de carga para retorno de vapores	
		Atraque N:	5 brazos de carga	
			1 brazo de deslastre	
			1 brazo de carga benceno	
			1 brazo de carga ciclohexano	
		Rendimiento:		
			Productos pesados y destilados medios	1000 m ³ /h
	Benceno y ciclohexano	250 m ³ /h		
	Gases licuados	250 m ³ /h		
	Gasolinas	700 m ³ /h		
	En la actualidad la única empresa que explota la instalación es Cepsa			
PANTALÁN DE A.I.E.S.A.	A.I.E.S.A.			1.975
		Rendimiento:		
		Tubería de 150 mm para cloruro de metileno	200 m ³ /h	
		Tubería de 200 mm para cloroformo	250 m ³ /h	

SITUACIÓN	Propietario		Construcción
MUELLE REINA SOFÍA	CEPSA	Tuberías para graneles líquidos y brazos de carga	1.976
		Para productos petrolíferos:	
		Dos brazos de carga de 8" en atraque Este	
		Un brazo de carga de 8 " en atraque Central	
		Tres brazos de carga de 8" en atraque Oeste	
		Rendimientos medios de 350 a 800 m ³ /h	
		Para deslastre:	
		Un brazo de 8" en atraque Este	
		Un brazo de 8" en atraque Oeste	
		Rendimiento en función del barco	
		Para carga de fenol y acetona	
		Dos brazos de carga de 6" en atraque Este	
		Dos brazos de carga de 6" en atraque Oeste	
		Rendimiento de 200 a 250 T/h	
		Para descarga de propileno	
En atraque central un brazo de descarga de 6" y otro de equilibrio de 4"			
Rendimiento en función del barco			
PANTALÁN DE FORET, S.A.	FORET, S.A.	Una tubería de 8" para descarga de sosa cáustica Rendimiento en función del barco	1.981
PANTALÁN DE ATLANTIC COPPER, S.A.	ATLANTIC COPPER, S.A.	Una tubería de 14 " para carga/descarga de ácido sulfúrico Rendimiento en función del barco	1.984
MUELLE INGENIERO JUAN GONZALO	A.P.H.	Rampa para buques Roll-on Roll-off. Capacidad: 100 Tm, ancho 15 m, largo 25 m	1.987
PANTALÁN DE ENAGAS, S.A.	ENAGAS, S.A.	Dos brazos para descargas de GNL, a 2.000 m ³ /h c.u. Un brazo para manipulación LPG Cuatro brazos de 16" de GNL Un brazo de carga para retorno de vapores	1.988
PANTALÁN DE DECAL ESPAÑA	DECAL ESPAÑA, S.A.	Cinco brazos de carga/descarga de combustibles líquidos:	1.995
		Uno de 1.250 m ³ /h para gasóleo	
		Uno de 750 m ³ /h para gasolina	
		Uno de 800 m ³ /h para ciclohexano	
		Uno de 1.250 m ³ /h para aceite	
Una manguera de 600 m ³ /h para metanol			
PANTALÁN DE DECAL ESPAÑA SUR	DECAL ESPAÑA, S.A.	Cinco brazos de carga/descarga de combustibles líquidos:	2.009
		Uno de 1.250 m ³ /h para gasóleo,	
		Uno de 1.250 m ³ /h para aceite	
		Uno de 1.250 m ³ /h para éster metílico	
		Uno de 1.250 m ³ /h para fuel	
Uno de 600 m ³ /h para metanol			
PANTALÁN RHODIA/FORET	A.P.H.	Una tubería para descarga de sosa cáustica	

2.5.3. Material Móvil Ferroviario

No existe

2.5.4. Material auxiliar de carga, desgarga y transporte.

Clase de material	Propietario	nº	Energía que emplea	Características
Alimentador de cinta		1	Eléctrica	350 m ³
Alimentador de cinta	Congrasur, S.A.	1	Eléctrica	350 m ³
Carretillas elevadoras	Alex Huelva, S.L.	18	Gas-oil	50HP
Carretillas elevadoras	Bergé Marítima, S.A.	1	Gas-oil	
Carretillas elevadoras	Maseport, S.L.	1	Gas-oil	2,5 Tm
Carretillas elevadoras	Maseport, S.L.	1	Gas-oil	3 Tm
Carretillas elevadoras	Maseport, S.L.	1	Gas-oil	3,5 Tm
Carretillas elevadoras	Maseport, S.L.	2	Gas-oil	4 Tm
Carretillas elevadoras	Maseport, S.L.	1	Gas-oil	7 Tm
Carretillas elevadoras	Maseport, S.L.	1	Gas-oil	40 Tm
Carretillas elevadoras	Servimad,S.L.	1	Gas-oil	3 Tm
Carretillas elevadoras	Terminal Marítima de Huelva, S.L.	1	Gas-oil	42 Tm
Carretillas elevadoras	Terminal Marítima de Huelva, S.L.	1	Gas-oil	5 Tm
Carretillas elevadoras	Zalviport, S.L.	2	Gas-oil	3 Tm
Carretillas elevadoras	Zalviport, S.L.	1	Gas-oil	2,5 Tm
Cintas transportadoras	Agrosur	1	Eléctrica	500 t/h
Cintas transportadoras	Bergé Marítima, S.A.	1	Eléctrica	500 t/h
Cintas transportadoras	Congrasur, S.A.	1	Eléctrica	900 m ³
Cintas transportadoras	Congrasur, S.A.	1	Eléctrica	300 m ³
Cintas transportadoras	Ership, S.A.	1	Eléctrica	700 m ³ /h
Cintas transportadoras	Marítima de Huelva, S.A.	1	Eléctrica	1000 t/h
Cucharas automáticas	Bergé Marítima, S.A.	1		16 m ³
Cucharas automáticas	Bergé Marítima, S.A.	1		40 m ³
Cucharas automáticas	Bergé Marítima, S.A.	1		35 m ³
Cucharas automáticas	Bergé Marítima, S.A.	1		40 m ³
Cucharas automáticas	Ership, S.A.	3		3,80 m ³
Cucharas automáticas	Ership, S.A.	1		5 m ³
Cucharas automáticas	Ership, S.A.	2		7 m ³
Cucharas automáticas	Ership, S.A.	1		8 m ³
Cucharas automáticas	Ership, S.A.	1		8,50 m ³
Cucharas automáticas	Ership, S.A.	1		9 m ³
Cucharas automáticas	Ership, S.A.	2		10 m ³
Cucharas automáticas	Ership, S.A.	1		12 m ³
Cucharas automáticas	Ership, S.A.	1		12,20 m ³
Cucharas automáticas	Ership, S.A.	2		14 m ³
Cucharas automáticas	Ership, S.A.	3		15 m ³
Cucharas automáticas	Ership, S.A.	1		18 m ³
Cucharas automáticas	Ership, S.A.	1		21,50 m ³
Cucharas automáticas	Ership, S.A.	1		25 m ³
Cucharas automáticas	Ership, S.A.	1		33,30 m ³
Cucharas automáticas	Ership, S.A.	1		34,50 m ³
Cucharas automáticas	Ership, S.A.	1		43,50 m ³
Cucharas automáticas	Marítima de Huelva, S.A.	1		14 m ³
Cucharas automáticas	Marítima de Huelva, S.A.	1		15,60 m ³
Cucharas automáticas	Marítima de Huelva, S.A.	1		35 m ³
Cucharas automáticas	Servimad,S.L.	3		6,6 m ³
Cucharas automáticas	Servimad,S.A.L.	3		8,8 m ³
Cucharas automáticas	Terminal Marítima de Huelva, S.L.	1		23,5 m ³
Cucharas automáticas	Terminal Marítima de Huelva, S.L.	1		16 m ³
Cucharas automáticas	Terminal Marítima de Huelva, S.L.	1		12 m ³
Cucharas automáticas	Terminal Marítima de Huelva, S.L.	1		28 m ³

Clase de material	Propietario	nº	Energía que emplea	Características
Cucharas automáticas	Terminal Marítima de Huelva, S.L.	1		33 m ³
Cucharas automáticas	Terminal Marítima de Huelva, S.L.	1		42,5 m ³
Cucharas automáticas	Terminal Marítima de Huelva, S.L.	1		47,5 m ³
Gancho giratorio	Ership, S.A.	1		104 Tm
Gancho giratorio	Marítima de Huelva, S.A.	2		106 Tm
Palas cargadoras	Bergé Marítima, S.A.	2		I-70
Palas cargadoras	Bergé Marítima, S.A.	4		I-120
Palas cargadoras	Bergé Marítima, S.A.	1		I-35
Palas cargadoras	Bergé Marítima, S.A.	1		I-150
Palas cargadoras	Maseport, S.L.	14	Gas-oil	
Palas cargadoras	Servimad,S.L.	1	Gas-oil	190 HP
Palas cargadoras	Servimad,S.L.	1	Gas-oil	220 HP
Palas cargadoras	Congrasur, S.A.	4	Gas-oil	190 HP
Palas cargadoras	Terminal Marítima de Huelva, S.L.	1	Gas-oil	208 HP
Palas cargadoras	Terminal Marítima de Huelva, S.L.	1	Gas-oil	208 HP
Palas cargadoras	Terminal Marítima de Huelva, S.L.	1	Gas-oil	295 HP
Palas cargadoras	Terminal Marítima de Huelva, S.L.	1	Gas-oil	265 HP
Palas cargadoras	Terminal Marítima de Huelva, S.L.	1	Gas-oil	348 HP
Pulpo automático	Bergé Marítima, S.A.	2		40 m ³
Pulpo automático	Bergé Marítima, S.A.	2		8 m ³
Pulpo automático	Terminal Marítima de Huelva, S.L.	1		17 m ³
Pulpo automático	Terminal Marítima de Huelva, S.L.	1		21 m ³
Retroexcavadoras	José Franco e hijos	2	Gas-oil	150 HP
Retroexcavadoras	Bergé Marítima, S.A.	4	Gas-oil	110 kw
Tolvas para graneles	Agrosur	2	Eléctrica	
Tolvas para graneles	Bergé Marítima, S.A.	2	Eléctrica	120 m ³
Tolvas para graneles	Ership, S.A.	1	Eléctrica	150 Tm
Tolvas para graneles	Ership, S.A.	1	Eléctrica	150 Tm
Tolvas para graneles	Ership, S.A.	1	Eléctrica	80 Tm
Tolvas para graneles	Servimad,S.L.	1	Eléctrica	20 Tm
Tolvas para graneles	Servimad,S.L.	1	Eléctrica	25 Tm
Tolvas para graneles	Terminal Marítima de Huelva, S.L.	1	Eléctrica	50 Tm
Tolvas para graneles	Ibersilva	2	Eléctrica	

2.5.5. Otro material auxiliar

Clase de material	Propietario	nº	Energía que emplea	Características
Barredora	Bergé Marítima S.L.	1	Gas-oil	
Barredora	Maseport, S.L.	1	Gas-oil	12 HP
Barredora de aspiración	Alex Huelva, S.L.	3	Gas-oil	
Barredora mecánica	Alex Huelva, S.L.	17	Gas-oil	12 HP
Camión aspiración alta presión	Alex Huelva, S.L.	2	Gas-oil	
Camión auxiliar con grúa	Alex Huelva, S.L.	3	Gas-oil	75 HP
Camión auxiliar con grúa	Alex Huelva, S.L.	3	Gas-oil	60 HP
Camión Barredora	Alex Huelva, S.L.	1	Gas-oil	
Camión de riego de calles	Alex Huelva, S.L.	3	Gas-oil	
Camión grúa	A.P.H.	1	Gas-oil	195 HP
Camión grúa	A.P.H.	1	Gas-oil	170 HP
Camión porta-contenedores	Alex Huelva, S.L.	5	Gas-oil	35 HP
Camión porta-contenedores y autocargantes con pulpo	Chatarras y Demoliciones Huelva, S.L.	2	Gas-oil	
Camión recolector de basura	Alex Huelva, S.L.	3	Gas-oil	80 HP
Camión trailer con bañera	Chatarras y Demoliciones Huelva, S.L.	1		
Cargadora de bidones	Zalviport, S.L.	2		
Compacta	Maseport, S.L.	1		
Equipo de tijeras corte de chatarras	Chatarras y Demoliciones Huelva, S.L.	1		
Equipos demolidores de hormigón	Chatarras y Demoliciones Huelva, S.L.	1		
Implemento para pala cargadora	Congrasur, S.A.	1		
Pala auto-cargable	Alex Huelva, S.L.	3	Gas-oil	17 HP
Pala cargadora	Alex Huelva, S.L.	3	Gas-oil	100 HP
Pala cargadora	Alex Huelva, S.L.	2	Gas-oil	42 HP
Plataforma elevadora	Ership, S.A.	1	Gas-oil	20,6 KW
Plataforma elevadora descarga/carga	Zalviport, S.L.	1		6 x 4 m ²
Plataforma elevadora descarga/carga	Zalviport, S.L.	1		3 x 4 m ²
Plataforma elevadora remolcable	Alex Huelva, S.L.	1	Eléctrica	17 HP
Plataforma elevadora remolcable	A.P.H.	1	Eléctrica	12 m
Remolque de camión plataforma baja	Alex Huelva, S.L.	1	Gas-oil	
Remolque de maquinaria baja	Alex Huelva, S.L.	1	Gas-oil	
Remolque cuba de combustible	Bergé Marítima, S.L.	1		
Retro de cadena Cartepila 330	Antonio España e Hijos	1		238 HP y 23 m de brazo
Retro de cadena O&K RH-6	Chatarras y Demoliciones Huelva, S.L.	1		125 HP
Retro de ruedas Liebherr 902 Litronic	Chatarras y Demoliciones Huelva, S.L.	1		78 HP
Retro de ruedas Hyundai 290-LC	Chatarras y Demoliciones Huelva, S.L.	1		
Retro mixta JCB 4CX	Chatarras y Demoliciones Huelva, S.L.	1		
Transpaletas eléctricas	Zalviport, S.L.	7	Eléctrica	2 Tm
Vehículos varios	Alex Huelva, S.L.	6	Gas-oil	
Remolque de maquinaria baja	Alex Huelva, S.L.	1	Gas-oil	

2.6. Material flotante

2.6.1. Dragas

No existe

2.6.2. Remolcadores

Nombre	Propietario	Energía que emplea	Eslora (m)	Manga (m)	Puntal (m)	Potencia (HP)	Año de construcción
V.B. Cierzo	Auxmasa - G. Boluda	Gas-oil	29,50	11,00	4,00	5.230	2002
V.B. Bora	Auxmasa - G. Boluda	Gas-oil	29,50	11,00	4,00	5.230	2001
V.B. Huelva	Auxmasa - G. Boluda	Gas-oil	29,50	11,00	4,00	4.080	1995
J. Torres	Auxmasa - G. Boluda	Gas-oil	25,60	8,70	4,80	2.725	1992
Güimar	Auxmasa - G. Boluda	Gas-oil	28,58	8,98	4,10	1.600	1973
V.B. Suplente	Auxmasa - G. Boluda	Gas-oil	34,80	9,65	4,14	3.000	1979
Yarcla*	Feramar Remolcadores, S.L.	Gas-oil	14,80	5,00	2,39	550	1999
Yarcla Uno*	Feramar Remolcadores, S.L.	Gas-oil	20,34	5,00	2,65	900	1988
Yarcla Dos**	Feramar Remolcadores, S.L.	Gas-oil	26,23	7,51	3,10	1.650	1981
Yarcla Cinco	Feramar Remolcadores, S.L.	Gas-oil	20,00	6,00	2,90	2.200	2000
Santos	Trabajos Marítimos Huelva, S.L.L.	Gas-oil	13,00	3,50	1,75	280	1975
Pidesa Segundo	Pinturas y Desgasificaciones, S.L.	Gas-oil	13,00	3,50	2,40	300	
Valencia Pidesa	Pinturas y Desgasificaciones, S.L.	Gas-oil	32,42	8,90	4,60	2.000	

* Dotado con grúa de 2,5 tm.

** Dotado con grúa de 4 tm.

2.6.3. Ganguiles, Gabarras y Barcazas

Nombre	Propietario	Energía que emplea	Potencia (H.P.)	Eslora (m)	Manga (m)	Puntal (m)	Año de construcción
Almiraro (Barcaza)	Feramar Remolcadores, S.L.		/	22,50	12,00	1,50	1999
Ana Lucía (Barcaza)	Trabajos Marítimos Huelva, S.L.L		/	10,5	6	1,75	/
Pidesa Primero	Pinturas y Desgasificaciones, S.L.		/	41	14,50	4,50	/
García Paredes	Pinturas y Desgasificaciones, S.L.		/	29,57	14,32	2,90	/
Pidesa Sexto	Pinturas y Desgasificaciones, S.L.		/	18	12	1,5	
Pontona TMH*	Trabajos Marítimos Huelva, S.L.L		/	24	12	2	2009

*Actualmente dispone de grúa P&H 320 H de 30 Tm de capacidad (Soporta grúa de hasta 110 Tm)

2.6.4. Grúas Flotantes

Nombre	Propietario	Energía que emplea	Características de la embarcación	Características del trabajo			Año de construcción
				Fuerza (Tm)	Alcance (m)	Altura sobre el mar (m)	
Pidesa Tercero	Pinturas y Desgasificaciones, S.L.	Remolcado		2x75	39	40	
Almiraro	Feramar Remolcadores, S.L.	Remolcado		20	22	20	1999

2.6.5. Otros medios flotantes auxiliares de servicio

Nombre	Propietario	Tipo	Características	Año de construcción
Vigía	A.P.H.	Monocasco	1 motor de 240 HP y 7,60 m de eslora	1990
Canoa "Rábida"	A.P.H.	Monocasco	1 motor de 140 HP y 8 m de eslora	1991
Torre Arenillas	A.P.H.	Monocasco	2 motores de 120 HP y 12 m de eslora	1992
Punta del Sebo	A.P.H.	Catamarán	2 motores de 190 HP y 18,70 m de eslora	1997
Isla de Bacuta	A.P.H.	Catamarán	2 motores de 260 HP y 11,83 m de eslora	2004
Yarcla Cuatro	Feramar Remolcadores, S.L.	Embarcación auxiliar	1 motor 280 HP y 9,5 m de eslora	2007

2.7 Accesos terrestres y comunicaciones

2.7.1 Accesos terrestres y comunicaciones interiores

Los principales itinerarios de conexión del Puerto de Huelva con su hinterland son los siguientes:

- A-472 Sevilla-Huelva.
- A-49 Sevilla-Huelva-Ayamonte (autopista).
- A-492 Aljaraque – N-431.
- N-431 Huelva-Portugal (por Ayamonte).
- N-435 Badajoz-Huelva.
- N-442 Huelva-Mazagón.
- H-624 Desde el Puerto Exterior a San Juan del Puerto, circunvalando Palos de la Frontera y Moguer.

El Puerto de Huelva se desarrolla de forma lineal a lo largo de la ría del Odiel, en la que se disponen los muelles tradicionales a los que se accede a través de vías urbanas como las Avenidas Norte, Sur, Sanlúcar de Barrameda, Real Sociedad Colombina Onubense y Tomás Domínguez Ortiz, y la ría de Huelva que acoge el puerto exterior de carácter industrial.

La Avenida Francisco Montenegro y el puente sobre el río Tinto unen los muelles interiores con el puerto exterior de Huelva, de tal modo que ambas áreas comparten accesos comunes a pesar de sus diferencias funcionales y la distancia que las separa.

La conexión por carretera con el valle del Guadalquivir y el centro de la península se realiza mediante la A-49 hasta Sevilla, y a partir de ese punto mediante la Autovía de Andalucía N-IV. Esta vía permite por tanto la conexión con la red estatal de gran capacidad.

La relación con Portugal y la zona occidental de Huelva se establece mediante la N-431 y la A-492, que conectan con el tramo de la auto-vía A-49 entre Huelva y Portugal.

A través del puente internacional de Ayamonte se conecta con la red portuguesa que discurre mediante autovía desde la frontera hacia la región del Algarve, enlazando a su vez con la autovía hacia Lisboa. En cuanto al tráfico con Portugal cabe señalar además, que el único puerto portugués que permite grandes calados se localiza en Sines, por lo que el área de influencia de Huelva para ciertos tráficó marítimos puede abarcar el bajo Alentejo y el Algarve Portugués.

Por otro lado, el tráfico procedente de la zona occidental puede acceder al Puerto por la N-431 o por la A-492. Se ha detectado que el tráfico que se dirige a los muelles interiores, en su aproximación a la ciudad, en lugar de emplear la N-431 y el eje Avda. Cristóbal Co-

lón-Paseo Marítimo-Avda. Hispanoamérica, accede a la ciudad por la A-492 (Aljaraque a la N-431) que suponen una reducción significativa de recorrido, por lo que el acceso al puerto se produce desde Aljaraque o Corrales a través del Nuevo puente sobre el Odiel.

En caso de dirigirse al Puerto Exterior, el tráfico procedente de la zona occidental se canaliza mediante la N-431, circunvala la ciudad por el norte hasta el ramal de la A-49 que une Huelva y después toma la Ronda Suroeste.

La conexión con la N-435 (Badajoz – Huelva) se realiza a partir del enlace de Trigueros en la A-49, por lo que esta autovía canaliza los tráficó de acceso a la ciudad, y al puerto, de ambos ejes, constituyendo la principal vía de penetración al área industrial de Huelva.

El acceso al puerto exterior desde la A-49 se conecta con la Ronda Suroeste, de doble vía de circulación, que actúa como circunvalación del casco urbano de Huelva, eludiendo el paso por zonas urbanas y desembocando en la N-442, lo que permite el acceso por autovía al Puerto Exterior a través del puente sobre el río Tinto. La N-442 (Huelva – Mazagón) se constituye en la arteria vertebradora del puerto exterior, de especial importancia en los tráficó interiores portuarios e industriales. Esta conexión permite la circulación de Mercancías Peligrosas.

A la hora de evaluar la accesibilidad por carretera al Puerto de Huelva, hay que señalar la importancia del tráfico local y comarcal, ya que cerca del 80 % del tráfico tiene su origen o destino en puntos situados en un radio de 50 Km, correspondientes a la zona industrial aledaña al puerto o instalaciones mineras de la comarca.

La Autoridad Portuaria de Huelva disfruta de una red viaria que sirve sobradamente a sus instalaciones y a la Zona de Servicio. Cabe destacar, como arteria principal, el itinerario constituido por la Avenida de Hispano América, la Avenida Francisco Montenegro (carretera a la Punta del Sebo) y el Puente del Tinto, que enlazan muelles interiores y el Puerto Exterior. El tráfico con origen Portugal, Extremadura o Sevilla, accede, cómodamente, a la Zona de Servicio a partir de la Autopista A-49 o de la CN-431. Asimismo, el tráfico local discurre con fluidez, en virtud de un entramado suficiente y racional de calzadas y carreteras.

En el cuadro se significan denominaciones y características de las distintas vías a cargo del Organismo:

Denominación de la vía	Longitud (m)	Anchura (m)	Tipo de firme
Zona Norte			
Calzada del Pгно. Pesquero Norte	2.270	10	Flexible con pavimento asfáltico
Avda. Norte (parcial)	250	14	Rígido con rodadura asfáltica
Zona interior			
Avda. R. Scdad. Colombina Onubense	120	10	Rígido con rodadura asfáltica
Avda. Sanlúcar de Barrameda	100	10	Flexible con pavimento asfáltico
Avda. Hispano América	1.200	13	Flexible con pavimento asfáltico
Avda. Hispano América	150	13	Rígido
Zona de la Punta del Sebo			
Avda. Francisco Montenegro	4.790	14	Rígido
Calzada de Servicio nº 1	730	7	Flexible con pavimento asfáltico
Calzada de Servicio nº 2	610	7	Flexible con pavimento asfáltico
Calzada de Servicio nº 3	610	7	Flexible con pavimento asfáltico
Calzada de Servicio nº 4	850	7	Rígido
Calzada de Servicio nº 5	730	7	Flexible con pavimento asfáltico

Denominación de la vía	Longitud (m)	Anchura (m)	Tipo de firme
Carretera de enlace de la CN-442 con Avda. Fco. Montenegro	750	7	Flexible con pavimento asfáltico
Acceso al Monumento a Colón	150		Flexible con pavimento asfáltico
Puente sobre el Río Tinto, incl. accesos	1.050	14	Rígido (tablero hormigón) con rod. asfált.

Puerto exterior			
Carretera anterior	881	14	Flexible con pavimento asfáltico
	9.647	7	Flexible con pavimento asfáltico
Carretera posterior	3.685	14	Flexible con pavimento asfáltico
	3.253	7	Flexible con pavimento asfáltico
1ª Carretera de enlace	190	14	Flexible con pavimento asfáltico
2ª Carretera de enlace	245	7	Flexible con pavimento asfáltico
3ª Carretera de enlace	234	7	Flexible con pavimento asfáltico
4ª Carretera de enlace	219	7	Flexible con pavimento asfáltico
5ª Carretera de enlace	209	7	Flexible con pavimento asfáltico

El acceso ferroviario al puerto de Huelva se realiza a partir de un ramal de la estación de clasificación de Huelva, a la que llega la línea Sevilla-Huelva, y desde la que se enlaza también con la línea Huelva-Zafra.

A partir de este ramal se da servicio a la zona industrial del puerto interior en sus fachadas oriental y occidental, al Muelle Ingeniero Juan Gonzalo del puerto exterior, y a la zona industrial asociada (Polígono Industrial Nuevo Puerto, Refinería, etc).

De la línea Zafra-Huelva parte el ramal de mercancía Zafra-Jerez de los Caballeros a través del cual se abastece de chatarra la planta siderúrgica de Balboa de reciente implantación.

Las distancias desde Huelva a los centros ferroviarios citados son:

Huelva-Sevilla	109 Km
Huelva-Zafra	179 Km

2.7.2 Plano de comunicaciones internas

Véase Plano General del Puerto

2.7.3 Plano de accesos terrestres

Véase Plano General del Puerto

2.8 Breve descripción de instalaciones para tráficlos específicos

Se completa este apartado el 2.5.2. dedicado a instalaciones especiales de carga y descarga, por lo que los datos sobre características de las instalaciones que en él se recogen n o volvemos a repetirlos.

Desde el interior de la Ría del Odiel y enumerándolas por el orden en que físicamente están ubicadas, el Puerto de Huelva cuenta con las siguientes instalaciones para tráficlos específicos:

a) Pantalán de FERTIBERIA, S.A. (Fosfórico)

Este pantalán, construido en 1972 por Fosfórico Español, S.A. se dedica actualmente al tráfico de ácidos y graneles sólidos (fosfatos). En la actualidad cuenta con una grúa automotor móvil sobre railes de 35 tm.

b) Pantalán de FERTIBERIA, S.A. (Abonos)

Construido en el año 1966, e igual que el anterior en la margen izquierda del Odiel, este pantalán está habilitado para la carga y descarga de graneles líquidos, además cuenta con una cinta transportadora para la carga de abonos.

c) Muelle de Petroleros de Torre Arenillas

Construido por la Administración en 1968, cuenta con dos atraques independientes que se destinan al tráfico de productos petrolíferos y petroquímicos, y fundamentalmente al embarque de productos refinados procedentes de la Refinería "La Rábida" de CEPSA.

d) Pantalán de A.I.E.S.A.

Este pantalán, construido en 1975, cuenta con instalaciones de tuberías para trasiego de graneles líquidos procedentes o con destino a la factoría de A.I.E.S.A.

e) Pantalán de Atlantic Copper, S.A.

Este Pantalán de un solo atraque que está situado entre el de Foret, S.A. y el de A.I.E.S.A., entró en servicio en el año 1984. Tiene un calado de 9,5 m. Cuenta con una tubería de 14" para trasiego de ácido sulfúrico.

f) Pantalán de Foret, S.A.

Este Pantalán, de un atraque, está situado entre el de A.I.E.S.A. y el de Enagas, habiendo entrado en servicio en 1981. Tiene un calado de 9,5 m y está previsto pueda aumentarse en el futuro. Cuenta con una tubería de 8" para el trasiego de sosa cáustica.

g) Pantalán de Enagas, S.A.

En 1988 entró en servicio el pantalán construido por ENAGAS entre el de FORET, S.A. y el Muelle Reina Sofía, para la descarga de metanos. Dispone de un atraque con calado de 12 m, equipado con brazos de carga y red de tuberías que le comunican con el resto de las instalaciones del terminal de gas natural. Su capacidad de descarga del muelle es de 4.000 m³/h de GNL.

h) Muelle Reina Sofía

Este muelle destinado a la carga y descarga de graneles líquidos lo construyó U.E.R.T.S.A., actualmente CEPSA, en 1.976, y está formado por una pasarela de acceso y tres plataformas de atraque. Los tres atraques exteriores cuentan con sus correspondientes brazos de carga para el tráfico de líquidos. En la actualidad se encuentra ampliándose con un cuarto atraque al Sur.

i) Pantalán de Decal España, S.A. (Norte)

Este Pantalán fue construido en 1995 por Catalana de Almacenes Petrolíferos, S.A (actualmente Decal España, S.A.) para la descarga de gasolinas y gasóleos. Esta instalación está equipada además con un brazo de carga / descarga de ciclohexano, uno para aceite y una manguera para descarga de metanol. Está situado al sur del muelle Reina Sofía. Tiene un calado de 11,50 m (BMVE) y está formado por pasarela y plataforma, dos duques de alba de atraque y cuatro de amarre. Estructura de hormigón pilotada.

j) Pantalán de Decal España, S.A. (Sur)

Este Pantalán fue construido en 2009 por Decal España, S.A. para la carga/descarga de aceites vegetales. Esta instalación está equipada además con un brazo de carga / descarga de gasóleo, uno para éster metílico, otro para metanol y otro para fuel. Está situado al sur del muelle Reina Sofía. Tiene un calado de 13,00 m (BMVE) y está formado por pasarela y plataforma y cuatro duques de alba de amarre. Estructura de hormigón pilotada.

k) Monoboya Terminal

En calado de 22 metros y unida a la Refinería "La Rábida" de CEPSA por un "sea-line" existe una monoboya para la recepción de los crudos de petróleos, con un rendimiento máximo de 3.800 Tm/h.

.3

Obras o actividades autorizadas a particulares

3.1. Autorizadas antes de empezar el año y que están vigentes

3.2. Autorizadas en el año 2009



3.1. Autorizadas antes de empezar el año y que están vigentes

CONCESIÓN	TITULAR	DESTINO	FECHA OTORGAMIENTO	FECHA VENCIMIENTO	TOTAL M²	IMPORTE TOTAL
* 000036	FRIGORIFICOS DE HUELVA S.A.	CAMARA FRIGORIFICA	21/6/52	16/12/22	10.878,00	1.986,42
* 000019	JIMENEZ PUENTE, JOSE Y ANTONIO	PARCELA EN MOLINO DE LA VEGA PARA ALMACEN Y GARAJE.	13/2/56	16/12/22	1.040,00	3.887,20
* 000030	GARCIA RODRIGUEZ, JOSE Y PEDRO	FABRICA DE ARTICULOS DE GOMA	13/2/56	16/12/22	800,00	2.990,16
* 000003	LOPEZ OÑATE, BLAS	FABRICA DE ACEITES DE PESCADO	7/11/57	16/12/22	1.389,75	3.304,94
* 000324	ENDESA DISTRIBUCION ELECTRICA,S.L.,SDAD.UNIPERS.	TENDIDO LINEAS AEREAS CENTRAL TERMICA "CRISTOBAL COLON"	7/7/61	16/12/22	50.994,40	
* 000336	ENDESA GENERACIÓN,S.A.SOCIEDAD UNIP	TOMA DE AGUA Y DESAGUE	20/3/62	16/12/22	5.334,11	11.707,28
* 000339	ENDESA DISTRIBUCION ELECTRICA,S.L.,SDAD.UNIPERS.	CASETA DE TRANSFORMACION PESCADERIA	28/3/62	16/12/22	24,48	354,70
* 000345	ATLANTIC COPPER,S.A.	ALMACENAMIENTO CONCENTRADO DE COBRE	19/6/65	18/12/09	16.500,00	39.238,42
* 000395	ENDESA DISTRIBUCION ELECTRICA,S.L.,SDAD.UNIPERS.	CASETA DE TRANSFORMACIÓN PARA EL SUMINISTRO DE ENERGÍA ELÉCTRICA.	1/7/65	16/12/22	54,48	789,38
* 000408	EXPOFRISA	INSTALACION DE UNA PLANTA FRIGORIFICA	19/7/65	16/12/22	1.714,00	24.340,08
* 000407	COMERCIAL ELECTRICA ONUBENSE S.A.	TALLER DE CALDERERIA MECANICO Y ELECTRICO	19/10/65	16/12/22	2.187,00	8.174,36
* 000446	RHODIA HPCII ESPAÑA,S.A.	PLANTA INDUSTRIAL Y COGENERACIÓN ELÉCTRICA.	24/6/66	16/12/22	160.753,83	382.286,49
* 0448-2	ENDESA GENERACIÓN,S.A.SOCIEDAD UNIP	CONDUCCION AGUA DE LA C.H.G. A CENTRAL TÉRMICA.	30/12/66	16/12/22	191,14	124,84
* 000481	ENDESA GENERACIÓN,S.A.SOCIEDAD UNIP	TOMA Y SALIDA DE AGUA TUBERIA ENTERRADA	14/3/67	16/12/22	724,30	1.248,30
* 000488	MARITIMA POLUX S.A.	INSTALACIONES PARA LA INDUSTRIA DE LA PESCA	19/6/67	16/12/22	2.430,00	9.082,62
* 000514	ATLANTIC COPPER,S.A.	PLANTA DE FUNDICION Y REFINERIA DE COBRE	31/10/67	18/12/09	100.336,00	238.621,42
* 000458	ENDESA DISTRIBUCION ELECTRICA,S.L.,SDAD.UNIPERS.	LINEA ELECTRICA 66 KV.	14/2/68	16/12/22	5.935,00	4.338,22
* 000516	ASOCIACION ARMADORES B.PESC.FRISCA	EDIFICIO SOCIAL.	8/3/68	16/12/22	1.046,90	4.287,40
* 000525	DRAGADOS INDUSTRIAL, S.A.	NAVES PARA TALLERES MECANICOS	31/7/68	16/12/22	1.617,50	6.045,74
* 000515	RIO DO MAR S.A.	INSTALACIONES PARA LA INDUSTRIA DE LA PESCA	17/9/68	16/12/22	810,00	3.027,54
* 000503	IDAMAR S.A.	VENTA DE EFECTOS NAVALES Y GASES HALOGENOS	10/10/68	10/6/13	2.430,00	9.082,62
* 000539	CIA.ESPAÑOLA DE PETROLEOS,S.A.CEPSA	INSTALACION SEPARADORA AGUAS DESLASTRE DE BUQUES	30/10/68	30/10/18	10.373,00	40.947,42
* 000497	CIA.ESPAÑOLA DE PETROLEOS,S.A.CEPSA	TUBERIA TRANSPORTE COMBUSTIBLES LIQUIDOS REFINERIA/PUERTO DE HUELVA	30/10/68	16/12/22	9.741,15	5.866,12
* 000527	ENDESA DISTRIBUCION ELECTRICA,S.L.,SDAD.UNIPERS.	LINEA 15 KV. SUBESTACION NUEVO PUERTO/REFINERIA RIO-GULF	30/10/68	16/12/22	5.215,00	15.181,18
* 000531	SUMINISTROS SIDERÚRGICOS HUELVA, S.A.	FABRICA DE MATERIALES DE CONSTRUCCION	15/11/68	15/11/18	2.209,06	6.496,92
* 000533	RED ELECTRICA DE ESPAÑA, S.A.	MODIFICACION DE LINEA ELECTRICA DE 220 KV.	13/1/70	13/1/10	45.215,00	19.528,10
* 000552	ENDESA DISTRIBUCION ELECTRICA,S.L.,SDAD.UNIPERS.	LINEA 50 KV. CENTRAL TERMICA "CRISTOBAL COLON" A GIBRALEON.	10/2/70	3/3/10	8.630,56	8.649,64
* 000471	CIA.ESPAÑOLA DE PETROLEOS,S.A.CEPSA	TERMINAL FLOTANTE Y TUBERIA SUBMARINA.	27/12/72	16/12/22	143.043,75	150.616,80
* 000540	CIA.ESPAÑOLA DE PETROLEOS,S.A.CEPSA	RED DE TUBERIAS EN EL MUELLE PETROLERO	27/12/72	16/12/22	1.158,50	112.948,62
* 000676	ARAGONESAS INDUSTRIAS Y ENERGÍA, S.A.	LAVADERO Y ACOPIO DE SAL DE LAS BALSAS DE CRISTALIZACIÓN.	5/3/74	30/7/14	77.909,88	30.697,39
* 000815	ANTONETE S.A	SUMINISTROS A BUQUES DE PESCA	27/7/76	8/2/10	1.309,00	9.563,28
* P00652	ENDESA DISTRIBUCION ELECTRICA,S.L.,SDAD.UNIPERS.	LINEA AÉREA 50 KV ALIMENTACIÓN SUBESTACIÓN "TITÁN".	5/11/76	31/12/09	4.435,00	2.439,06
* 000803	ENDESA DISTRIBUCION ELECTRICA,S.L.,SDAD.UNIPERS.	LINEA AEREA 66 KV. CENTRAL TERMICA "C.COLON"/FACTORIA "R.T.PATIÑO"	12/8/77	31/12/09	17.530,00	9.677,30
* 000893	CIA.ESPAÑOLA DE PETROLEOS,S.A.CEPSA	LINEAS DE RESERVA CONTRA INCENDIOS EN MUELLE PETROLERO.	12/8/81	12/8/18	0,00	2.545,44
* 000902	CONSEJERIA DE TURISMO Y DEPORTE	MUELLE PARA EMBARCACIONES MENORES	26/10/82	30/12/13	659,50	4.454,62
* 000909	AL AIR LIQUIDE ESPAÑA,S.A.	LINEA AEREA ALTA TENSION PARA ALIMENTAR A SU PLANTA DE OXIGENO	18/5/84	31/12/09	18.040,00	10.944,02
* 000500	GABRIELITOS S.A.	INSTALACIONES PARA LA INDUSTRIA DE LA PESCA	29/12/86	26/2/17	4.050,00	15.137,70
* 000931	GAS NATURAL ANDALUCIA, S.A.	INSTALACION DE UNA CONDUCCION DE GAS NATURAL	30/7/87	16/12/22	24.436,68	34.797,66
* 000415	EXPOFERRER S.A.	INSTALACIONES FRIGORÍFICAS Y DE ALMACENAMIENTO.	8/10/87	28/12/17	17.212,50	50.622,46
* 000948	FRIGORIFICOS CRUSTAMAR S.A.	INSTALACIONES FRIGORIFICAS EN EL MUELLE DE LEVANTE	12/5/88	12/5/13	9.105,10	114.572,54
* 000949	ENDESA DISTRIBUCION ELECTRICA,S.L.,SDAD.UNIPERS.	LINEA MEDIA TENSION 15/20 KW. Y TRAMO CABLE SUBTERRANEO A INQUISUR	22/12/88	31/12/09	776,80	1.354,39
* 000945	ENAGAS S.A.	INSTALACION TRAMO GASEODUCTO HUELVA-SEVILLA EN ZONA SERV. PTO HUELV	22/12/88	16/12/22	348,00	588,98
* 000967	ENDESA DISTRIBUCION ELECTRICA,S.L.,SDAD.UNIPERS.	LINEA EN MEDIA TENSION PARA SUMINIS.A INSTALACIONES DE LA CIA TELEF	9/2/89	9/2/09	43,20	6,37
* P00967	ENDESA DISTRIBUCION ELECTRICA,S.L.,SDAD.UNIPERS.	LÍNEA DE MEDIA TENSIÓN PARA SUMINIS. A INSTALAC. DE LA CÍA. TELEFÓNICA	9/2/89	31/12/09	43,20	51,79
* 000968	SERV.MARITIMOS ADUANEROS HUELVA S.L	ALMACENAJE Y DISTRIBUCIÓN DE GRANELES SOLIDOS EN T.ARENILLAS.	9/3/89	13/3/19	15.400,00	75.598,61
* 000974	TALLERES NAVALES AUXICONS, S.L.	INST. CALDERERIA NAVAL, REPARAC.BUQUES Y FABRIC.EMBARC. POLIESTER	25/4/89	27/4/09	3.431,00	5.256,38
* 000973	BERGE Y CIA, S.A.	INSTALAC. RECEPCION ALMACENAJE Y EXPEDICION DE GRANELES SOLIDOS	8/6/89	16/6/19	9.289,00	37.731,38
* 000976	GAS NATURAL ANDALUCIA, S.A.	INSTAL. ESTACION PROTECCION CATODICA Nº 1 GASODUCTO HUELVA-SEVILLA.	9/11/89	16/12/22	132,00	223,42
* 000984	TORNILLERIA Y SERVICIOS, S.L.	SUMINISTRO DE MAQUINARIA Y ACCESORIOS PARA LA INDUSTRIA	21/12/89	2/1/10	1.000,00	4.492,90
* 000693	RAMOS SIERRA,S.A.	ALMACENAJE Y DISTRIBUCION DE MATERIAL ELECTRICO.	8/2/90	14/2/10	4.842,18	18.508,18
* 000983	PINTURA Y MANTENIMIENTO 5D,S.L.	INST. DESTINADAS A ALMACEN PINTURAS INDUST. NAVALES Y DECORACION	8/2/90	14/2/10	1.920,00	6.572,40
* 0539-1	CIA.ESPAÑOLA DE PETROLEOS,S.A.CEPSA	OLEOMETRO JUNTO CON EL TENDIDO DE UN CABLE DE MANDO M. PETROLEROS	8/2/90	30/10/18	0,00	696,54

CONCESIÓN	TITULAR	DESTINO	FECHA OTORGAMIENTO	FECHA VENCIMIENTO	TOTAL M ²	IMPORTE TOTAL
* 000957	VABALI,S.L. UNIPERSONAL	TALLER DE CALDERERÍA.	19/4/90	19/4/10	1.100,00	5.244,64
* 000591	SCDAD ESPAÑOLA CARBUROS METALICOS	PLANTA DE ALMACENAMIENTO DE ANHIDRIDO CARBONICO LIQUIDO	12/7/90	12/7/10	9.917,50	30.759,58
* 000980	EXPROMAR S.A.	INSTAL. ELABORACION, TRANSFORMACION Y DISTRIB. PESCADOS Y MARISCOS.	12/7/90	12/7/15	2.430,00	10.238,44
* 000993	ALEX HUELVA, S.L.	CONSTR. DE UNA NAVE INDUSTRIAL CON DESTINO AL SERV.LIMPIEZA INDUSTRIAL	13/9/90	13/9/10	2.839,00	8.801,00
* 000564	RHODIA HPCII ESPAÑA,S.A.	CONDUCCION DE AGUA DE LA CONFEDERACION HIDROGRAFICA DEL GUADIANA.	20/12/90	27/1/10	572,90	1.501,36
* 000997	ENDESA DISTRIBUCION ELECTRICA,S.L.,SDAD.UNIPERS.	LINEA, AEREA Y SUBTERRANEA DE MEDIA TENSION 15/20 KV AL A.M.A.	18/4/91	18/4/11	39,16	70,92
* 0540-2	CIA.ESPAÑOLA DE PETROLEOS,S.A.CEPSA	TOMA DE GASOLEO PARA SUMINISTRO A BUQUES PESQUEROS MLE.PETROLERO.	18/4/91	16/12/22	0,00	2.195,12
* 000052	HUELVA REGALOS,S.L.	BAR RESTAURANTE EN PUNTA DEL SEBO	18/6/91	26/6/11	600,00	2.067,10
* 000583	ATLANTIC COPPER,S.A.	CANAL DE DESAGUE DE AGUAS DE REFRIGERACION	20/2/92	18/12/09	164,74	163,22
* 000538	EXPOFRISA	EXPLOTACION DE UN COLECTOR DE SANEAMIENTO Y DESAGUE PLANTA FRIGORIFICA	20/2/92	20/2/12	190,00	1.173,80
* 000545	RED ELECTRICA DE ESPAÑA, S.A.	LINEA ELECTRICA 220 K.V. C.TERMICA - TARENILLAS	20/2/92	20/2/12	6.235,00	4.710,56
* 001004	ESTUDIOS Y APLICAC.ELECTRONICAS S.A	INSTALACIONES PARA ELECTRONICA NAVAL Y CONTRA-INCENDIOS	20/2/92	20/2/12	1.620,00	6.506,18
* 001005	ATLANTIC COPPER,S.A.	INSTALACION "FLASH" DE LA PLANTA DE FUNDICION	11/3/92	18/12/09	39.109,00	93.004,58
* 000553	ENDESA DISTRIBUCION ELECTRICA,S.L.,SDAD.UNIPERS.	EXPLOTACION LINEA ELECT. 15 KV. DESDE C.T.C.COLON A Z.I. PUNTA SEBO.	7/5/92	7/5/12	4.640,50	4.888,16
* 000565	RHODIA HPCII ESPAÑA,S.A.	LINEA FERREA A SU FACTORIA. .	15/7/92	15/7/12	1.483,65	3.528,24
* 000601	ENDESA DISTRIBUCION ELECTRICA,S.L.,SDAD.UNIPERS.	LINEA ELECTRICA DE 50 KV. ROMERALEJO A GIBRALEON	15/7/92	15/7/12	24.030,00	11.771,74
* 000630	ATLANTIC COPPER,S.A.	ALMACEN Y LOCALES PARA OFICINAS Y EXPOSICION	15/7/92	15/7/12	9.378,75	36.079,10
* 000048	CONSEJERIA DE TURISMO Y DEPORTE	CENTRO NAUTICO DE HUELVA.	15/7/92	30/12/13	34.550,00	28.528,78
* 000610	JALDON DIAZ, FRANCISCO	INSTALACIONES PARA LA INDUSTRIA DE LA PESCA	27/10/92	27/10/12	698,62	3.620,06
* 000621	PINZON PESCA,S.L.	INSTALACIONES PARA LA INDUSTRIA DE LA PESCA	27/10/92	27/10/12	810,00	4.801,08
* 001018	COLEGIO O. ARQUIT.TEC. Y APAREJAD.	INSTITUTO DE INVESTIGACION Y CONTROL DE CALIDAD EN LA EDIFICACION.	27/10/92	27/10/12	2.000,00	8.021,60
* 001006	RHODIA HPCII ESPAÑA,S.A.Y FMC F.SA	EXPLOTACION DE PANTALAN DE LA AUTORIDAD PORTUARIA.	11/2/93	11/2/13	276,60	27.775,42
* 001009	UNIDAD DE CARRETERAS DE HUELVA	LABORATORIO, PARQUE DE MAQUINARIA Y OTROS.	11/2/93	11/2/13	11.081,00	13.578,98
* 001021	CIA.ESPAÑOLA DE PETROLEOS,S.A.CEPSA	PARQUE DE ACEITE Y COMBUSTIBLE Y EXPLOTACION DE LINEA DE 15 KV.	11/2/93	30/10/18	5.376,30	27.186,16
* 000517	FERNANDEZ BELTRAN, INOCENCIO	TALLER PARA REPARACION Y MANTENIMIENTO DE BUQUES.	4/3/93	4/3/13	810,00	3.862,48
* 0955-1	JIMENEZ PUENTE S.A.	SALA DE SUBASTAS DE PESCADOS Y MARISCOS CONGELADOS.	13/5/93	9/3/09	195,00	181,05
* 0955-2	LOPEZ VIDAL, JOSE	SUMINISTRO DE VIVERES Y EFECTOS DE LA INDUSTRIA NAVAL/PESQUERA.	13/5/93	9/3/09	1.095,00	3.270,82
* 001013	CEPSA, ESTACIONES DE SERVICIO S.A.	ESTACION DE SERVICIO Y AREA COMPLEMENTARIA.	13/5/93	13/5/13	39.199,28	94.248,84
* 0524-1	CONSTRUCCIONES PORTES 96,S.L.	CONSTRUCCIÓN, REPARACIÓN Y MANTENIMIENTO DE OBRAS.	10/6/93	18/4/11	754,64	3.598,00
* 0524-2	YAKEMAR,S.L.	INSTALACIONES DE ARMADOR DE BUQUES DE PESCA.	10/6/93	18/4/11	865,36	3.234,48
* 001008	CANDON MIER, MANUEL	BAR-RESTAURANTE, EN LA AVDA.FRANCISCO MONTENEGRO.	10/6/93	10/6/13	1.116,00	5.757,66
* 001023	DECAL ESPAÑA S.A.	TERMINAL MARIT.RECEPC, ALMACENAM, DISTRIB. HIDROC.Y FABRIC.BIOCOMBUST.	5/11/93	10/11/28	199.050,41	971.659,39
* 000573	GOIPE HUELVA S.A.	INSTALACIONES PARA SUMINISTROS INDUSTRIALES.	2/12/93	2/6/16	4.825,00	26.718,80
* 0540-1	CIA.ESPAÑOLA DE PETROLEOS,S.A.CEPSA	CASETA DE ENTRADA A MUELLE PETROLERO.	30/12/93	16/12/22	81,90	958,55
* 000530	SALINAS Y EXPLOTACIONES MARINAS (SALEXMAR,S.L.)	ALMACEN DE PRODUCTOS INDUSTRIALES	28/4/94	16/12/22	2.221,38	6.580,94
* 001025	REPSOL BUTANO S.A.	EXPLOTACION POLIDUCTO TRANSP.PRODUCT.PETROLIFEROS Y LICUADOS PETROLEO.	28/4/94	16/12/22	1.038,66	69.782,52
* 0971-2	ITURRI S.A.	SUMINISTROS INDUSTRIALES.	30/6/94	10/10/09	572,74	1.455,81
* 1006-1	RHODIA HPCII ESPAÑA,S.A.Y FMC F.SA	INSTALACION DE TENDIDO ELECTR.DE ALUMBRADO Y AGUA CONTRA INCENDIO	14/7/94	11/2/13	85,20	99,38
* 001031	JOSE ANTONIO RODRIGUEZ VELEZ,S.L.	BAR-RESTAURANTE EN TORRE ARENILLAS.	29/9/94	29/9/14	780,00	20.572,34
* 000102	EXCMO.AYUNTAMIENTO DE HUELVA	EXPLOTACIÓN DEL ANTIGUO MUELLE DE RÍO TINTO.	29/9/94	29/9/24	2.395,80	395,48
* 001030	ENDESA DISTRIBUCION ELECTRICA,S.L.,SDAD.UNIPERS.	LINEA 66 KV.DESDE PLANTA COGENERACIÓN FORET A CENTRAL TÉRMICA.	15/12/94	16/12/22	1.458,00	2.203,18
* 000737	GRUAS LOZANO S.A.	PARQUE Y MANTENIMIENTO DE MAQUINARIA.	23/2/95	23/2/15	3.990,50	23.702,54
* 001033	ENDESA DISTRIBUCION ELECTRICA,S.L.,SDAD.UNIPERS.	LÍNEA ELÉCTRICA DE 15 KV. A CAPESA.	23/2/95	10/11/23	585,06	1.565,28
* 001036	PINTURAS Y DEGASIFICACIONES, S.L.	ACTIVIDADES SUBSIDIARIAS DE LAS INDUSTRIAS NAVAL Y DE LA CONSTRUCCION.	11/5/95	11/5/15	1.056,00	3.613,72
* 001037	TADENA SUR, S.L.	REPARACIÓN Y ALMACENAJE DE MOTORES MARINOS.	20/7/95	11/8/09	790,00	2.154,39
* 000720	ENDESA DISTRIBUCION ELECTRICA,S.L.,SDAD.UNIPERS.	EXPLOTACIÓN DE LÍNEA SUBTERRÁNEA DE 15 KV.	20/7/95	24/7/10	1.284,00	4.472,34
* 000990	AMARRES MARITIMOS DEL SUR, S.L.	TALLER Y ALMACÉN PARA EMBARCACIONES Y VEHÍCULOS DEL SERVICIO.	20/7/95	13/9/10	1.100,00	5.244,64
* 000308	AISLAMIENTOS TÉRMICOS Y FRIGORÍFICOS, S.A.	FABRICACIÓN E INSTALACIÓN DE AISLAMIENTOS TÉRMICOS.	20/7/95	20/7/15	2.319,71	7.558,24
* 0489-1	HORMIGONES HERCULES, S.L.	FABRICACIÓN DE HORMIGONES Y MORTEROS.	20/7/95	20/7/15	6.412,00	24.932,50
* 0489-2	PAVIMENTOS DEL MAR S.A.	ALMACÉN Y SUMINISTRO DE MATERIALES DE LA CONSTRUCCIÓN.	20/7/95	20/7/15	6.150,00	20.038,42
* 001038	ASTILLEROS DE HUELVA S.A.	EXPLOTACIÓN DE DOMINIO PÚBLICO E INSTALACIONES PARA INDUSTRIA NAVAL.	20/7/95	20/7/25	50.530,72	217.858,44
* 001041	CIA.ESPAÑOLA DE PETROLEOS,S.A.CEPSA	INSTALACIONES COMPLEMENTARIAS DE LA REFINERÍA.	31/7/95	16/12/22	43.513,10	0,00
* 001039	EXCMO.AYUNTAMIENTO DE HUELVA	ESTACIÓN DEPURADORA DE AGUAS RESIDUALES EN MARISMA DEL PINAR.	31/7/95	2/8/25	64.083,00	9.441,78
* 0029-1	HOSTELERIA MONTERREAL,S.L.	BAR-RESTAURANTE.	28/12/95	13/8/11	333,00	5.026,90
* 0029-2	COMERCIAL ELECTRICA ONUBENSE S.A.	FABRICACIÓN Y MONTAJE DE INSTALACIONES ELÉCTRICAS.	28/12/95	13/8/11	400,00	1.796,20

CONCESIÓN	TITULAR	DESTINO	FECHA OTORGAMIENTO	FECHA VENCIMIENTO	TOTAL M ²	IMPORTE TOTAL
* 0029-3	SEREMAR,S.L.	ELECTRONICA NAVAL.	28/12/95	13/8/11	100,00	449,02
* 001050	ENAGAS S.A.	INSTALACIÓN DE UNA CONDUCCIÓN DE GAS NATURAL A LA CT CRISTÓBAL COLÓN	17/5/96	10/6/16	5.376,85	13.740,42
* 000534	GRANITOS HUELVA,S.L.	COMERCIALIZACIÓN Y ELABORACIÓN DE MÁRMOLES.	3/7/96	11/7/16	2.295,75	7.483,18
* 001047	CTRO.DE NEGOC.DE AND.OCCID.,S.L.	ESTACIÓN DE SERVICIO PARA CARBURANTES E INSTALACIONES COMPLEMENTARIAS.	3/7/96	11/7/16	2.950,00	14.275,93
* 000962	PINSUR, S.A.	ALMACÉN DE PINTURAS DE USO INDUSTRIAL Y NAVAL.	30/7/96	16/6/09	377,24	822,44
* 001048	CONSIGN. Y GRANELES SUROESTE, S.A.	ALMACENAJE DE GRANELES SÓLIDOS Y SUBPRODUCTOS.	30/7/96	6/8/16	15.676,00	63.675,02
* 001045	SERVICIOS AGRICULTURA DEL SUR,S.A.	ALMACENAJE DE GRANELES SOLIDOS	30/7/96	1/10/16	19.136,94	77.733,14
* 000745	ATLANTIC COPPER,S.A.	SERVICIOS AUXILIARES PARA FUNDICION Y ELECTROLISIS DEL COBRE	26/9/96	18/12/09	176.488,06	419.538,36
* 001056	MARISCOS RODRIGUEZ S.A.	ALMACENAMIENTO FRIGORÍFICO Y COMERCIALIZACIÓN DE PRODUCTOS DE LA PESCA	26/9/96	1/10/16	12.964,70	80.007,02
* 000791	ENDESA DISTRIBUCION ELECTRICA,S.L.,SDAD.UNIPERS.	EXPLOTACIÓN LÍNEAS ELÉCTRICAS DE 15 KV.	7/11/96	24/7/10	1.419,40	8.566,60
* 001055	ENAGAS S.A.	CONDUCCIÓN DE GAS NATURAL A LAS PLANTAS DE ATLANTIC COPPER Y FMC FORET	7/11/96	10/6/16	3.426,54	4.123,38
* 001054	LABORAL TEAM STROS.INDUSTRIALES,S.L	ALMACENAJE Y COMERCIALIZACIÓN DE REPUESTOS INDUSTRIALES	7/11/96	13/11/16	1.571,01	4.939,18
* 001057	ATLANTIC COPPER,S.A.	APARCAMIENTO USO EXCLUSIVO PERSONAS Y USUARIOS PLANTAS INDUSTRIALES.	30/12/96	18/12/09	6.978,00	16.594,30
* 1048-1	CONSIGN. Y GRANELES SUROESTE, S.A.	LÍNEA ELÉCTRICA DE 15 KV Y CENTRO TRANSFORMACIÓN A SUS INSTALACIONES	13/2/97	6/8/16	46,40	104,02
* 000306	MANTENIMIENTO Y LIMP.SUPERMADE,S.L.	CONSERVACIÓN Y REPARACIÓN DE EDIFICIOS EN GENERAL.	24/4/97	30/7/11	4.723,87	18.130,59
* 0981-2	TODO GAS HUELVA,S.L.	INSTALACIÓN DE GAS BUTANO Y PROPANO EN EL ÁMBITO INDUSTRIAL/NAVAL.	24/4/97	12/7/15	500,00	2.382,08
* 000883	MODUNAVAL,S.L.	CARPINTERIA NAVAL.	20/6/97	30/6/17	2.760,00	12.400,44
* 000805	RHODIA HPCII ESPAÑA,S.A.	EXPLOTACIÓN DE COLECTOR DE VERTIDO DE AGUA DE REFRIGERACIÓN.	16/9/97	29/1/16	736,00	10.207,41
* 0132-1	REBOBINADOS SUR, S.L.	REPARACIÓN Y MANTENIMIENTO DE MOTORES ELÉCTRICOS INDUSTRIALES.	16/9/97	25/9/17	1.050,00	7.548,88
* 001065	GAM SUROESTE, S.L.	ALQUILER DE MAQUINARIA PARA LA CONSTRUCCIÓN, INDUSTRIA Y SERVICIOS.	10/12/97	10/12/17	4.182,50	13.640,02
* 001062	IMISA DE MANTENIMIENTO Y MONTAJE, S.A.	SERVIC.Y SUMINIST.PARA MANTENIMIENTO DE INSTALACIONES INDUSTRIALES.	30/12/97	13/12/17	1.527,75	4.767,44
* 001063	REFRACTARIOS DEL SUR,S.A.	MONTAJE INDUSTRIAL DE REVESTIMIENTOS ANTIÁCIDOS Y REFRACTARIOS.	30/12/97	30/12/17	1.584,00	5.167,00
* 1055-1	ENAGAS S.A.	CONDUCCIÓN DE GAS NATURAL A LA EMPRESA NACIONAL DE CELULOSA (ENCE)	26/6/98	10/6/16	2.041,52	1.034,48
* 0540-3	CIA.ESPAÑOLA DE PETROLEOS,S.A.CEPSA	INSTALACIÓN BRAZO PARA CARGA/DESCARGA DE BENCENO EN MLE.PETROLERO.	30/7/98	16/12/22	0,00	0,00
* 001071	DRAGADOS INDUSTRIAL, S.A.	LIMPIEZA, DESCONTAMINACIÓN Y TRATAMIENTO DE INSTALACIONES INDUSTRIALES	9/4/99	28/4/19	1.701,00	8.111,28
* 001073	MARISCOS MENDEZ,S.L.	MANIPULACIÓN, EMPAQUETADO Y VENTA PESCADOS Y MARISCOS.	28/5/99	10/6/19	1.118,00	5.331,24
* F00464	FLOTA PROYECTOS SINGULARES, S.A.	AUTORIZACIÓN USO MUELLES A DRAGADOS Y CONSTRUCCIONES, S.A.	1/7/99	2/8/12	4.854,00	3.944,30
* 001076	NAUTICA AVANTE, S.L.	COMERCIALIZACIÓN, VENTA Y REPARACIÓN DE MOTORES MARINOS.	24/9/99	8/10/19	1.600,00	7.629,66
* 1080-3	ONUCRANE, S.L.	EXPLOTACIÓN DE 1 GRÚA PÓRTICO (Nº 4) DE 8 TM.EN MUELLE LEVANTE.	1/10/99	30/9/19	0,00	13.536,91
* 001035	ANTONIO ESPAÑA E HIJOS S.L.	PLANTA DE RECUPERACIÓN, CLASIFICACIÓN Y RECICLADO RESÍDUOS SÓLIDOS.	18/2/00	23/2/20	17.781,60	56.511,49
* 000535	EXPOFRISA	EXPLOTACION TOMAS AGUA DULCE Y SALADA PARA SU PLANTA FRIGORIFICA	18/2/00	16/12/22	1.032,60	7.668,32
* 000570	FERTIBERIA, S.A.	PASARELA Y PANTALÁN CON ESTACIÓN BOMBEO PARA AGUA DE REFRIGERACION	4/3/00	16/12/22	2.093,51	11.605,50
* 0570-1	ATLANTIC COPPER,S.A.	PASARELA Y PANTALÁN CON ESTACIÓN BOMBEO PARA AGUA DE REFRIGERACION	4/3/00	16/12/22	2.093,51	11.605,50
* 1080-7	ZALVIDE S.A.	EXPLOTACIÓN DE 1 GRÚA PÓRTICO (3) DE 8 TM. EN EL MLE DE LEVANTE.	7/4/00	1/10/19	0,00	12.124,32
* 001075	TDN SEVILLA,S.A.	CENTRO LOGÍSTICO DE RECEPCIÓN, ALMACENAJE Y DISTRIBUCIÓN MERCANCÍAS.	7/4/00	28/4/20	4.475,00	15.318,56
* 000879	BALTIMAR,S.A.	INSTALACIONES PARA LA INDUSTRIA DE LA PESCA	1/5/00	1/5/10	1.450,25	15.600,96
* 001067	ATLANTIC COPPER,S.A.	CONDUCCIÓN ÁCIDO SULFÚRICO DESDE INSTAL.P.SEBO A TERMINAL P.EXTERIOR.	22/9/00	18/12/09	8.419,25	12.347,91
* 0521-1	VAZQUEZ IZQUIERDO, FRANCISCO TOMAS	FABRICACIÓN DE CORDELERÍA PARA BUQUES DE PESCA EN EL POLÍGONO PESQUERO	23/2/01	10/3/11	1.249,25	11.864,16
* 001086	EXTRUPERFIL, S.A.	CONSTRUCCIÓN Y EXPLOTACIÓN MICROPOLÍGONO INDUSTRIAL EN AV.F.MONTENEGRO	27/4/01	15/5/31	25.350,00	81.794,00
* 001095	ALEX HUELVA, S.L.	ALMACENAMIENTO Y VENTA DE MUEBLES	29/6/01	12/7/11	500,04	13.761,24
* 001091	GAS NATURAL ANDALUCIA, S.A.	TRANSPORTE DE GAS NATURAL POR LA ZONA DE SERVICIO DEL PUERTO DE HUELVA	29/6/01	11/7/21	437,23	1.565,70
* 001087	ENDESA DISTRIBUCION ELECTRICA,S.L.,SDAD.UNIPERS.	2ª FASE LINEA ELECTR. M.T. "SAN PEDRO" AV.HISPANOAMERICA-PL.12 OCTUBRE	29/6/01	20/7/21	394,40	2.381,08
* 001097	TECNICAS INDUSTRIALES DE AISLAMIENTOS, S.L.	REALIZACIÓN OBRAS DE AISLAMIENTOS,IMPERMEABILIZACIÓN Y MONTAJE.	28/9/01	12/10/21	3.175,00	10.868,46
* 000512	FRIONUBA, S.A.	INSTALACIÓN Y REPARACIÓN DE EQUIPOS DE REFRIGERACIÓN NAVAL.	21/12/01	21/4/15	1.620,00	6.833,88
* 001090	GALERIAS DE PARQUES REUNIDOS, S.L.	CONSTRUCCIÓN Y EXPLOTACIÓN DE UN CENTRO DE EQUIPAMIENTO TERCIARIO.	21/12/01	11/1/32	243,50	1.470,08
* 001093	EXCMO.AYUNTAMIENTO DE HUELVA	CONSTRUCCIÓN Y EXPLOTACIÓN CENTRO DE RECOGIDA Y RECICLAJE(PUNTO LIMPIO	22/2/02	5/3/22	2.758,23	7.484,46
* 001101	CESPA CONTEN, S.A.	SEDE SOCIAL Y GESTIÓN INTEGRAL RECOGIDA SELECTIVA RESIDUOS URBANOS.	26/4/02	6/5/17	9.500,00	35.598,78
* 001103	SERVICIOS AGRICULTURA DEL SUR,S.A.	ALMACENAJE, Y DISTRIBUCIÓN DE MADERA Y SUS DERIVADOS.	26/4/02	7/5/17	39.150,00	289.601,36
* 000736	GRUPO AMASUA, S.A.	ALMACÉN DE REDES,PERTRECHOS,OFICINAS,EXPOSICIÓN Y VENTA PRODUC.PESQU.	14/6/02	26/6/17	2.394,15	13.334,64
* 000992	TODO-CARTON, S.L.	FABRICACIÓN Y COMERCIALIZACIÓN DE ENVASES PARA SECTOR PESQUERO.	26/7/02	30/7/12	810,00	7.812,32
* 001110	GARCIA-MUNTE ENERGIA,S.L.	ALMACENAMIENTO,TRATAMIENTO Y COMERCIALIZACIÓN COMBUSTIBLES SÓLIDOS.	27/9/02	4/10/12	33.080,50	162.211,84
* 001108	HUELVA INFORMACION,S.A.	INSTALACIÓN Y EXPLOTACIÓN DE UN CENTRO PARA MEDIOS COMUNICACIÓN SOCIAL	27/9/02	7/10/12	3.042,00	129.266,32
* 000618	TECNOLOGIA INDUSTRIAL DEL SUR,S.L.	TALLER DE CALDERERÍA.	27/9/02	30/7/18	9.268,48	40.704,72
* 001106	UNION FENOSA GENERACION, S.A.	CAPTACIÓN Y VERTIDO AGUA DE MAR DEL SISTEMA REFRIGERACIÓN C.T.C.C.	27/9/02	4/10/22	7.144,64	65.389,86
* 001107	ENAGAS S.A.	CONDUCCIÓN DE 30" PARA EL DESDOBLAMIENTO GASODUCTO HUELVA-SEVILLA.	27/9/02	16/12/22	313,00	662,18

CONCESIÓN	TITULAR	DESTINO	FECHA OTORGAMIENTO	FECHA VENCIMIENTO	TOTAL M²	IMPORTE TOTAL
* 000900	MASEPORT, S.L.	PARQUE DE MAQUINARIA EN EL PUERTO EXTERIOR.	22/11/02	4/12/17	5.486,00	31.967,02
* 001111	CONTINENTAL PESCAMAR,S.L.	INSTALACIONES PARA LA INDUSTRIA DE LA PESCA.	22/11/02	16/12/22	810,00	3.862,48
* 001112	JOSE MARTI PEIX S.A.	INSTALACIONES PARA LA INDUSTRIA DE LA PESCA.	22/11/02	16/12/22	1.620,00	7.725,02
* 001010	ALMAGRAN SAN JUAN,S.L.	ALMACENAJE Y COMERCIALIZACIÓN DE ROCAS ORNAMENTALES.	20/12/02	27/12/12	3.325,00	12.921,32
* 001113	ALEX HUELVA, S.L.	ESTACIÓN DE LAVADO DE VEHICULOS,DISTRIB.Y VENTA ARTIC.RELAC.ACTIVIDAD.	20/12/02	27/12/12	2.610,00	16.022,76
* 000523	ARTES Y REDES DEL SUR,S.L.	ALMACENAJE Y COMERCIALIZACIÓN DE ENSERES PARA LA INDUSTRIA PESQUERA.	20/12/02	1/1/13	1.620,00	21.102,26
* 001114	COMERCIAL KUBOT, S.L.	ALMACENAMIENTO,COMERCIALIZACIÓN Y VENTA DE MUEBLES.	20/12/02	28/12/22	722,25	7.503,98
* 001109	FRANCISCO GUERRA-LIBRERO GARCIA	COMERCIALIZACIÓN Y MONTAJE DE EQUIPOS INDUSTRIALES.	22/1/03	10/10/09	636,56	1.618,03
* 000542	CIA.ESPAÑOLA DE PETROLEOS,S.A.CEPSA	TRANSPORTE DE GRANELES LÍQUIDOS POR TUBERÍA ENTRE REFINERÍA Y M.PETROL	21/2/03	16/12/22	13.859,28	83.079,60
* 001115	NUEVA LIMA,S.A.	INDUSTRIA AUXILIAR DE APOYO A LA FABRICACIÓN NAVAL.	21/2/03	3/3/23	3.240,00	11.385,76
* 001124	ATLANTIC COPPER,S.A.	INSTALACIONES AUXILIARES DE SU PLANTA DE FUNDICIÓN Y REFINERÍA COBRE.	25/4/03	18/12/09	26.044,00	69.065,82
* 001126	ARAGONESAS INDUSTRIAS Y ENERGÍA, S.A.	EXPLOTACIÓN PANTALÁN ATRAQUE BUQUES Y PLANTA NEUTRALIZACIÓN EFLUENTES.	25/4/03	1/2/13	34.682,70	159.335,28
* 000645	DIPUTACION PROVINCIAL DE HUELVA	EXPLOTACION DE INSTALACIONES PARA SERVICIOS PROPIOS.	25/4/03	23/4/13	2.796,50	13.629,92
* 000928	EMS SHIP SUPPLY (SPAIN), S.A.	DEPÓSITO ADUANERO PRIVADO TINGLADO Nº2 DEL MUELLE DE LEVANTE.	25/4/03	12/5/13	1.200,00	39.511,40
* 001122	GOMAS Y TRANSPORTES, S.A.	MANTENIMIENTO MAQUINARIA, ALMACÉN Y EXPOSICIÓN Y VENTA VEHÍCULOS.	25/4/03	7/5/23	13.416,96	59.189,50
* 000920	AIR LIQUIDE IBERICA DE GASES,S.L.U.	CANALIZACION DE NITROGENO EN ZONA DE SERVICIO DEL PUERTO DE HUELVA.	27/6/03	1/3/13	1.924,90	24.026,88
* 001118	MATERIAS PRIMAS SECUNDARIAS, S.A.	EXPLOTACIÓN DE CENIZAS DE PIRITAS ALMACENADAS EN MARISMAS DEL PINAR.	25/7/03	30/7/10	270.000,00	16.924,33
* 001128	MARMOLERA ONUBENSE,S.L.	ALMACENAJE Y COMERCIALIZACIÓN DE ROCAS ORNAMENTALES.	25/7/03	30/7/23	5.125,00	17.668,18
* 001130	CIA.LOGISTICA DE HIDROCARBUROS CLH	CONDUCCIÓN 14" PARA TRANSPORTE PRODUCTOS PETROLÍFEROS.	25/7/03	10/11/23	1.849,45	8.823,62
* 000887	LOPEZ GARCIA, ANTONIO	BAR RESTAURANTE EN EL POLÍGONO PESQUERO NORTE.	26/9/03	7/10/09	250,00	6.282,11
* 001134	AUTO REPUESTOS SUR, S.L.	ALMACENAM.Y VENTA DE MAQUINARIA Y RECAMBIOS DE NÁUTICA Y AUTOMOCIÓN.	21/10/03	21/10/23	2.144,43	23.106,10
* 001131	ARAMBURU GÚZMAN,S.L.	SUMINISTROS INDUSTRIALES, EN EL POLIGONO PESQUERO NORTE.	21/11/03	5/12/23	1.710,00	6.712,40
* 001137	FERTIBERIA, S.A.	ALMACENAMIENTO DE AMONIACO Y PLANTAS DE FABRICACIÓN DE FERTILIZANTES	25/6/04	16/12/22	204.308,23	423.529,03
* 001138	FERTIBERIA, S.A.	PLANTA DE FABRICACIÓN DE ÁCIDO SULFÚRICO Y SUS DERIVADOS	25/6/04	16/12/22	99.364,52	229.380,12
* 001139	FERTIBERIA, S.A.	FÁBRICA DE ÁCIDO FOSFÓRICO, FOSFATOS AMÓNICOS, FERTILIZANTES FOSFATADO	25/6/04	16/12/22	175.546,47	433.270,28
* 001069	CINROCAR, S.L.	EXPLOTACION DE BAR-RESTAURANTE EN LONJA DEL MUELLE DE LEVANTE.	23/7/04	31/12/11	182,21	14.471,15
* 000905	IBERTRANS 2000,S.L.	RESGUARDO Y MANTENIMIENTO FLOTA DE CAMIONES	24/9/04	31/1/14	6.200,00	31.556,42
* 001133	ELECTRO HUELVA, S.L.	MONTAJES Y REPARACIONES ELÉCTRICAS	24/9/04	5/10/14	1.620,00	10.360,76
* 000904	AIR LIQUIDE IBERICA DE GASES,S.L.U.	PLANTA DE OXIGENO	24/9/04	16/12/22	15.219,65	107.617,83
* 000986	BEFESA GESTION DE RESIDUOS INDUSTRIALES, S.L.	PLANTA DE TRATAMIENTO Y REUTILIZACIÓN DE RESIDUOS INDUSTRIALES	24/9/04	5/10/24	16.831,35	108.590,50
* 001142	ENAGAS S.A.	CARGA Y DESCARGA DE GAS NATURAL LICUADO, ALMACENAMIENTO	19/11/04	16/12/22	229.747,54	1.223.121,53
* 001144	SERVICIOS AGRICULTURA DEL SUR,S.A.	ALMACENAJE DE GRANELES SÓLIDOS,EN EL PUERTO EXTERIOR	19/11/04	4/12/24	25.507,00	167.187,45
* 001002	CONSTRUCCIONES MANUEL MORCILLO,S.L.	SERV. AUXILIARES DE MANTENIM. Y LIMPIEZA INST.IND	21/12/04	2/2/10	810,00	6.355,34
* 001141	ALEX HUELVA, S.L.	CENTRO DE LAVADO DE VEHÍCULOS.	21/12/04	30/12/14	1.384,21	9.690,52
* 001027	EMPRESA DE GESTIÓN MEDIOAMBIENTAL	PLANTA DE TRATAMIENTO DE RESÍDUOS INDUSTRIALES.	21/12/04	1/1/20	14.539,00	95.376,34
* 000813	CEPSA QUIMICA, S.A. (PROV.40632)	DEPÓSITOS E INSTALACIONES AUXILIARES DE SU PLANTA	21/12/04	29/12/34	45.844,50	364.197,10
* 001132	CIA.LOGISTICA DE HIDROCARBUROS CLH	TUBERÍA DE TRANSPORTE DE PRODUCTOS PETROLÍFEROS.	25/2/05	10/11/23	1.675,85	3.749,78
* 001149	PINSUR, S.A.	TRATAMIENTO DE SUPERFICIES METÁLICAS.	22/4/05	10/5/25	6.912,00	31.251,04
* 001081	ZALVIDE S.A.	EXPLOTACIÓN DE LAS INSTALACIONES DEL P.I.F.	28/6/05	5/7/10	153,00	9.143,14
* 000772	CIA.ESPAÑOLA DE PETROLEOS,S.A.CEPSA	MUELLE PARA TRÁFICO DE GRANELES LÍQ. Y ÁREA DE SERVICIO.	28/6/05	27/5/35	98.576,00	837.776,35
* 001143	FLOTA PROYECTOS SINGULARES, S.A.	LÍNEA ELÉCTRICA SUBTERRÁNEA DE 15 KV.	28/6/05	7/7/40	818,40	160,64
* P00914	ENDESA DISTRIBUCION ELECTRICA,S.L.,SDAD.UNIPERS.	EXPLOTAC. PROVISIONAL LÍNEA ELECTR. 15 KV. TORRE ARENILLAS.	12/7/05	31/12/09	7.158,80	12.116,18
* 000880	ANTONIO MACHUCA,S.A.	SUMINISTROS MARÍTIMOS E INDUSTRIALES.	22/7/05	4/3/13	1.750,00	29.127,38
* 000581	MONTAJES METALICOS HUELVA, S.L.	NAVE ALMACEN TALLERES DE CONSTRUCCIONES METALICAS Y CALDERERIA	22/7/05	11/5/15	7.044,00	38.371,08
* 000863	SANDEDOS S.A.L.	CARPINTERIA NAVAL	22/7/05	15/5/20	2.150,00	34.490,52
* 001158	ASOCIACION ARMADORES B.PESC.FRESCA	EXPLOTACIÓN DE LA LONJA DE PESCADO EN EL MUELLE DE LEVANTE	23/9/05	1/7/09	0,00	15.400,20
* 001151	TERMINAL MARITIMA DE HUELVA, S.L.	ALMACENAJE DE GRANELES SOLIDOS NO CONTAMINANTES	23/9/05	30/9/30	59.260,24	260.421,31
* 001163	EXCMO.AYUNTAMIENTO DE MOGUER	USOS DE INTERÉS SOCIAL	18/11/05	22/12/15	2.244,00	7.484,46
* 000607	PUNTA NAVAL S.L.	COMERC. EMBARCACIONES RECREO Y REPAR.MAQUINARIA Y MOTORES MARINOS	18/11/05	28/7/20	2.430,00	32.804,24
* 001164	TALLERES VARGAS,C.B.	TALLER DE SERVICIO PARA EMPRESAS DE TRANSPORTES,MARITIMAS Y PORTUARIAS	16/12/05	24/12/15	370,75	6.096,84
* 001172	ENDESA DISTRIBUCION ELECTRICA,S.L.,SDAD.UNIPERS.	CENTRO DE SECCIONAMIENTO PARA EL SUMINISTRO DE ENERGÍA ELÉCTRICA	17/2/06	31/12/09	9,41	70,18
* 001161	FMC FORET, S.A.	TERMINAL PARA TRÁFICO DE GRANELES LÍQUIDOS.	17/2/06	12/3/11	45.858,54	171.778,54
* 001160	FMC FORET, S.A.	PLANTA DE FABRICACIÓN DE POLIFOSFATOS.PIGMENTOS Y ACTIVIDADES COMPLEM.	17/2/06	16/12/22	192.752,21	460.091,29
* A01181	A.G. SIDERURGIA BALBOA, S.A.	ALMACENAMIENTO Y APROVISIONAMIENTO DE MATERIALES SIDERÚRGICOS.	3/3/06	16/3/09	20.000,00	177.632,38
* ME0013	DIAZ CRUZADO, JOSE	EXPORTADORES DE PESCADOS Y MARISCOS	10/3/06	6/3/09	60,00	352,57

CONCESIÓN	TITULAR	DESTINO	FECHA OTORGAMIENTO	FECHA VENCIMIENTO	TOTAL M ²	IMPORTE TOTAL
* 001162	ATLANTIC COPPER,S.A.	TERMINAL PARA TRÁFICO DE GRANELES EN GENERAL.	25/4/06	30/1/14	43.419,49	282.153,32
* 000779	TIOXIDE EUROPE,S.L.	EXPLOR. DEL SISTEMA DE CAPTACIÓN Y VERTIDO DE AGUA DE REFRIGERACIÓN.	25/4/06	8/1/21	1.155,60	6.201,00
* 001165	EXMO. AYUNTAMIENTO PALOS DE LA FTRA	CENTRO DE COORDINACIÓN DE ACCIÓN DE PLAYAS Y OTRAS ACTIVIDADES MARITIM	25/4/06	9/5/26	23.952,00	0,00
* 001171	CABLEUROPA, S.A.U.	LÍNEA DE TELECOMUNICACIÓN.	25/4/06	5/5/36	148,40	241,11
* 001049	BUENO SANCHEZ, JOSE MANUEL	CAFETERÍA-BAR.	23/6/06	12/7/12	44,64	1.496,26
* 001188	J. PEREZ ALONSO, S.L.	MONTAJES ELECTRICOS.	23/6/06	6/7/16	1.620,00	23.136,18
* 001186	ASTIPESCA S.L.	INSTALACIONES PARA LA INDUSTRIA DE LA PESCA Y EXPLOTACIÓN NAVAL PESQUE	23/6/06	5/8/16	3.240,00	49.341,40
* 000744	BENITO SERRANO S.L.	VENTA AL POR MAYOR DE PRODUCTOS PESQUEROS FRESCOS.	26/7/06	12/7/16	750,00	13.884,20
* 001191	CONUSA S.A.	CONSTRUCCION Y MANTENIMIENTO DE OBRAS E INSTALACIONES.	26/7/06	1/8/16	500,00	11.343,77
* 001187	CEMENTOS EL MONTE, S.A.	CENTRO LOGISTICO DE ALMACENAMIENTO DE GRANELES SOLIDOS Y OTROS PRODUCT	26/7/06	27/11/25	44.603,09	491.018,41
* 001189	FRESNO CASTILLO, EMILIO	TALLER DE SERVICIO PARA EMPRESAS DE TRANSPORTE, MARITIMAS Y PORTUARIAS	22/9/06	30/9/16	931,50	8.172,64
* 0617-1	REJILLAS PLASTICAS,S.L.	CONSTRUCCIÓN Y DISTRIBUCIÓN ELEMENTOS PLÁSTICOS PARA LA INDUSTRIA.	22/9/06	18/12/16	1.536,00	10.657,58
* 000767	VIDAL Y BOCANEGRA S.A.	ACTIVIDADES RELACIONADAS CON LA FLOTA PESQUERA.	22/9/06	19/12/16	1.255,50	17.724,52
* 001177	LIMPIEZAS MARSOL,S.L.	SERVICIO DE LIMPIEZA INDUSTRIAL.	22/9/06	4/10/26	4.206,54	10.916,34
* A01174	PEREZ SALGUERO,DAVID	EXPLOTACIÓN DE UN SERVICIO PÚBLICO DE BAR	19/10/06	2/1/12	53,94	2.078,48
* 001190	BAR NUEVO PUERTO, S.L.	BAR RESTAURANTE.	17/11/06	2/12/26	1.519,59	9.367,43
* A01085	ZALVIDE S.A.	ALMACENAJE DE PERTRECHOS DE LA FLOTA PESQUERA ESPAÑOLA.	30/11/06	2/1/10	1.320,00	40.250,80
* 000926	MANTENIMIENTOS Y MONTAJES S.COOP	NAVE INDUSTRIAL PARA MECANIZADOS Y RECTIFICADOS DE MOTORES DE BUQUES .	15/12/06	10/3/17	3.746,20	40.499,84
* 000964	GAS NATURAL ANDALUCIA, S.A.	ACOMETIDA DE G.N. A ERTISA S.A.	15/12/06	10/8/21	112,92	417,48
* 001195	LIPIDOS SANTIAGA HUELVA, S.L.	PLANTA DE REFINADO DE ACEITES VEGETALES.	15/12/06	10/11/28	21.500,00	73.072,38
* A00054	NUEVA RABIDA, S.L.	EXPLOTACIÓN DE UN ACCESO,DESDE SUS INSTALACIONES A CALZADA POSTERIOR.	5/2/07	16/2/10	300,00	1.218,50
* 000932	GAS-AUTO S.C.A.	CENTRO DE ALMACEN. Y SUMINIST. G.L.P. A GRANEL Y GASOLEO A AL POR MEN	16/2/07	27/2/17	5.557,02	29.627,83
* 001011	TRATAM. DE ACEIT. Y MARP, S.L.U.	REGENERACIÓN Y RECUPERACIÓN ENERGÉTICA DE ACEITES USADOS.	20/4/07	22/12/12	14.536,50	63.806,34
* 001199	AISLAM. E IMPERME. ONUBA, S.L.	TRABAJOS DE IMPERMEABILIZACIÓN Y AISLAMIENTO.	20/4/07	9/5/17	931,50	10.606,12
* 001198	ANTONIO ESPAÑA E HIJOS S.L.	ALMACENAMIENTO Y COMERCIALIZACIÓN DE PRODUCTOS FÉRRICOS	20/4/07	16/12/22	810,00	18.194,10
* 001197	REAL CLUB MARITIMO DE HUELVA	CONSTRUCCIÓN Y EXPLOTACIÓN DE INSTALACIONES NÁUTICO-DEPORTIVAS.	22/6/07	30/6/27	99.580,35	78.502,48
* 001200	BIO-OILS HUELVA, S.L.	TENDIDO DE TUBERÍAS PARA EL TRANSPORTE DE BIODIESEL, METANOL Y ACEITES	22/6/07	27/5/30	0,00	33.769,90
* 0981-1	STROS. INDUSTRIALES ATLANTICO SUR,S.L.	SERVICIO Y SUMINISTRO NAVAL Y PESQUERO.	20/7/07	12/7/15	500,00	2.201,36
* 001166	COMPAÑÍA GENERAL DE CARBONES, S.L.	INSTAL. PLANTA DE CLASIFICACIÓN Y ALMACENAM. DE COMBUSTIBLES SOLIDOS	20/7/07	28/7/17	30.196,01	104.689,94
* A01201	CAPITANIA MARITIMA DE HUELVA	LABORES ADMINISTRATIVAS PROPIAS.	26/7/07	16/12/27	52,70	0,00
* A01150	CORPORACION EOLICA DE HUELVA, S.A.	INSTALACIÓN DE UNA TORRE METEOROLÓGICA.	25/10/07	12/11/08	1.093,00	720,18
* 000821	DI-2 HUELVA INDUSTRIAL, S.L.	COMERCIALIZACIÓN DE REPUESTOS Y MAQUINARIA PARA LA INDUSTRIA NAVAL Y B	23/11/07	17/9/12	500,00	6.070,02
* 000940	ANDALUZA DISTRIBUIDORA DE ACEITE SA	SUMINISTROS NAVALES E INDUSTRIALES.	23/11/07	11/12/17	1.000,00	14.873,72
* 000938	BRICONUBA,S.L.	ALMACEN DE SUMINISTROS NAVALES E INDUSTRIALES	23/11/07	31/1/18	2.430,00	31.650,94
* A01208	CONSEJERIA DE MEDIO AMBIENTE DE LA JUNTA DE ANDALU	CONDUCCIÓN DE AGUA ABASTECIMIENTO JARDIN BOTANICO "DUNAS ODIEL"	28/11/07	28/11/10	1.275,00	0,00
* A00927	AGUIRRE ALVAREZ, JOSE MANUEL	MONTAJE, REPARACIÓN Y MANTENIMIENTO DE INSTALACIONES NAVALES E INDUSTR	7/12/07	22/1/10	258,00	4.517,64
* 001183	BIOSUR TRANSFORMACION,S.L.U	RACK TUBERÍAS TRANSPORTE ACEITES,HIDROCARBUROS,ALCOHOLES	21/12/07	10/1/28	5.271,92	26.030,95
* 001185	HUELVA BELTS S.L.	INSTALACIÓN SISTEMA RECEPCIÓN Y TRANSPORTE CEREAL	21/12/07	30/9/30	1.118,90	19.247,76
* A01074	CRUZ ROJA ESPAÑOLA-ASAMBLEA PROV.	ALMACENAJE DE ALIMENTOS EXCEDENTARIOS PROCEDENTES DE LA U.E.	28/1/08	22/4/11	578,00	0,00
* ME0018	MARISCOS DELGADO, S.L.	EXPORTADORES DE PESCADOS Y MARISCOS.	19/2/08	9/11/09	60,00	1.705,94
* ME0001	JIMENEZ PUENTE S.A.	EXPORTADORES DE PESCADOS Y MARISCOS	19/2/08	31/12/09	60,00	1.979,86
* ME0002	JIMENEZ PUENTE S.A.	EXPORTADORES DE PESCADOS Y MARISCOS	19/2/08	31/12/09	60,00	1.979,86
* ME0008	JIMENEZ PUENTE S.A.	EXPORTADORES DE PESCADOS Y MARISCOS	19/2/08	31/12/09	60,00	1.979,86
* ME0015	JOSE GOMEZ SANTOS, S.L.	EXPORTADORES DE PESCADOS Y MARISCOS	19/2/08	31/12/09	60,00	1.979,86
* ME0019	FERNANDO PEGUERO DAMOTA, S.L.	EXPORTADORES DE PESCADOS Y MARISCOS.	19/2/08	31/12/09	60,00	1.979,86
* ME0027	FRESCOS Y CONGELADOS DE HUELVA S.A	EXPORTADORES DE PESCADOS Y MARISCOS	19/2/08	31/12/09	60,00	1.979,86
* ME0028	FRESCOS Y CONGELADOS DE HUELVA S.A	EXPORTADORES DE PESCADOS Y MARISCOS	19/2/08	31/12/09	60,00	1.979,86
* ME0032	PULPOS HUELVA, S.L.	EXPORTADORES DE PESCADOS Y MARISCOS	19/2/08	31/12/09	60,00	1.979,86
* ME0033	PULPOS HUELVA, S.L.	EXPORTADORES DE PESCADOS Y MARISCOS	19/2/08	31/12/09	60,00	1.979,86
* ME0036	MARISCOS GAMI S.A.	EXPORTADORES DE PESCADOS Y MARISCOS	19/2/08	31/12/09	60,00	1.979,86
* ME0037	MARISCOS GAMI S.A.	EXPORTADORES DE PESCADOS Y MARISCOS	19/2/08	31/12/09	60,00	1.979,86
* ME0065	PESCADOS Y MARISCOS MUÑOZ, S.L.	EXPORTADORES DE PESCADOS Y MARISCOS	19/2/08	31/12/09	60,00	1.979,86
* ME0072	MARISCOS NEVADO-MAR S.L.	EXPORTADORES DE PESCADOS Y MARISCOS	19/2/08	31/12/09	60,00	1.979,86
* ME0116	P. Y M. HERMANOS FERNANDEZ, S.L.	EXPORTADORES DE PESCADOS Y MARISCOS.	19/2/08	31/12/09	60,00	1.979,86
* ME0123	SANTOS Y VELEZ, S.L.	EXPORTADORES DE PESCADOS Y MARISCOS.	19/2/08	31/12/09	60,00	1.979,86

CONCESIÓN	TITULAR	DESTINO	FECHA OTORGAMIENTO	FECHA VENCIMIENTO	TOTAL M ²	IMPORTE TOTAL
* ME0050	PESC. Y MAR. SANCHEZ DE LA CAMPA, S.L.	EXPORTADORES DE PESCADOS Y MARISCOS.	20/2/08	31/12/09	60,00	1.979,86
* ME0055	PESC. Y MAR. SANCHEZ DE LA CAMPA, S.L.	EXPORTADORES DE PESCADOS Y MARISCOS.	20/2/08	31/12/09	60,00	1.979,86
* ME0066	MARISCOS COSTAONUBA 2001, S.L.U.	EXPORTADORES DE PESCADOS Y MARISCOS.	20/2/08	31/12/09	60,00	1.979,86
* 001207	PROMETALIA XXI, S.L.	MONTAJE Y SUMINISTROS INDUSTRIALES Y NAVALES.	22/2/08	7/3/23	4.439,00	36.487,64
* ME0069	MARISCOS MAREMAGNUM, S.L.L.	EXPORTADORES DE PESCADOS Y MARISCOS	26/2/08	31/12/09	60,00	1.979,86
* ME0070	MARISCOS MAREMAGNUM, S.L.L.	EXPORTADORES DE PESCADOS Y MARISCOS	26/2/08	31/12/09	60,00	1.979,86
* ME0071	MARISCOS MAREMAGNUM, S.L.L.	EXPORTADORES DE PESCADOS Y MARISCOS	26/2/08	31/12/09	60,00	1.979,86
* ME0122	LOPEZ GORDILLO, ANA MARIA	EXPORTADORES DE PESCADOS Y MARISCOS.	5/3/08	31/12/09	60,00	1.979,86
* ME0041	PESCADOS Y MARISCOS HARRY, S.L.	EXPORTADORES DE PESCADOS Y MARISCOS	7/3/08	31/12/09	60,00	1.979,86
* ME0047	COSTA PESCA RICO MAR, S.L.	EXPORTADORES DE PESCADOS Y MARISCOS.	27/3/08	31/12/09	60,00	1.979,86
* A01140	CHATARRAS Y DEMOLICIONES HUELVA, S.L.	SERVICIOS AUXILIARES PARA LA INDUSTRIA.	8/4/08	19/4/11	1.079,65	4.612,91
* ME0003	RAFAEL Y MANUEL VAZQUEZ FERNANDEZ, C.B.	EXPORTADORES DE PESCADOS Y MARISCOS	11/4/08	31/12/09	60,00	1.979,86
* ME0006	VILLAONUBA, S.L.	EXPORTADORES DE PESCADOS Y MARISCOS	11/4/08	31/12/09	60,00	1.979,86
* ME0009	RAFAEL Y MANUEL VAZQUEZ FERNANDEZ, C.B.	EXPORTADORES DE PESCADOS Y MARISCOS	11/4/08	31/12/09	60,00	1.979,86
* ME0010	RAFAEL Y MANUEL VAZQUEZ FERNANDEZ, C.B.	EXPORTADORES DE PESCADOS Y MARISCOS	11/4/08	31/12/09	60,00	1.979,86
* ME0017	ONUBENSE DE CEFALOPODOS,S.L.	EXPORTADORES DE PESCADOS Y MARISCOS.	11/4/08	31/12/09	60,00	1.979,86
* ME0034	PRIETO VELASCO, S.L.	EXPORTADORES DE PESCADOS Y MARISCOS.	11/4/08	31/12/09	60,00	2.304,35
* ME0035	PRIETO VELASCO, S.L.	EXPORTADORES DE PESCADOS Y MARISCOS.	11/4/08	31/12/09	60,00	2.304,35
* ME0038	BARROSO Y CAÑON S.L.	EXPORTADORES DE PESCADOS Y MARISCOS.	11/4/08	31/12/09	60,00	1.979,86
* ME0043	MARISCOS HERNANDEZ, S.L.	EXPORTADORES DE PESCADOS Y MARISCOS.	11/4/08	31/12/09	60,00	1.979,86
* ME0053	MARISCOS FRANCISCO SILVERA, S.L.	EXPORTADORES DE PESCADOS Y MARISCOS.	11/4/08	31/12/09	60,00	1.979,86
* ME0054	MARISCOS FRANCISCO SILVERA, S.L.	EXPORTADORES DE PESCADOS Y MARISCOS.	11/4/08	31/12/09	60,00	1.979,86
* ME0074	MARISCOS PESCA, S.L.	EXPORTADORES DE PESCADOS Y MARISCOS.	11/4/08	31/12/09	60,00	1.979,86
* ME0076	MATIAS CORTES E HIJO S.L.	EXPORTADORES DE PESCADOS Y MARISCOS.	11/4/08	31/12/09	60,00	1.979,86
* ME0077	MATIAS CORTES E HIJO S.L.	EXPORTADORES DE PESCADOS Y MARISCOS.	11/4/08	31/12/09	60,00	1.979,86
* ME0078	FREIREMAR S.A.	EXPORTADORES DE PESCADOS Y MARISCOS.	11/4/08	31/12/09	60,00	1.979,86
* ME0079	FREIREMAR S.A.	EXPORTADORES DE PESCADOS Y MARISCOS.	11/4/08	31/12/09	60,00	1.979,86
* ME0080	MARISCOS ROBLES, S.L.	EXPORTADORES DE PESCADOS Y MARISCOS.	11/4/08	31/12/09	60,00	1.979,86
* ME0102	JUAN GONZALEZ TORRES, S.L.	EXPORTADORES DE PESCADOS Y MARISCOS.	11/4/08	31/12/09	60,00	1.979,86
* ME0103	MARISCOS VELEZ, S.L.	EXPORTADORES DE PESCADOS Y MARISCOS	11/4/08	31/12/09	60,00	1.979,86
* ME0104	MARISCOS RUBIO S.A.	EXPORTADORES DE PESCADOS Y MARISCOS.	11/4/08	31/12/09	60,00	1.979,86
* ME0105	MARISCOS RUBIO S.A.	EXPORTADORES DE PESCADOS Y MARISCOS.	11/4/08	31/12/09	60,00	1.979,86
* ME0107	MARISCOS DE LA ISLA S.L.	EXPORTADORES DE PESCADOS Y MARISCOS.	11/4/08	31/12/09	60,00	1.979,86
* ME0110	SUAREZ Y SANTOS, S.L.	EXPORTADORES DE PESCADOS Y MARISCOS.	11/4/08	31/12/09	60,00	1.979,86
* ME0118	PAULAPESCA,S.A.	EXPORTADORES DE PESCADOS Y MARISCOS.	11/4/08	31/12/09	60,00	1.979,86
* MV0003	JIMENEZ PUENTE S.A.	VENEDORES DE PESCADOS Y MARISCOS	11/4/08	31/12/09	24,00	1.531,08
* MV0004	JIMENEZ PUENTE S.A.	VENEDORES DE PESCADOS Y MARISCOS	11/4/08	31/12/09	24,00	1.531,08
* MV0005	JIMENEZ PUENTE S.A.	VENEDORES DE PESCADOS Y MARISCOS	11/4/08	31/12/09	24,00	1.531,08
* MV0010	PESCA Y VENDEDURIA, S.A.	VENEDORES DE PESCADOS Y MARISCOS.	11/4/08	31/12/09	24,00	1.275,90
* A00924	GIL HUELVA,S.L.	PARQUE TALLER DE MAQUINARIA.	15/4/08	27/6/10	2.109,00	21.116,46
* 000944	ALMACENES METALURG.S.A.(ALMESA)	INSTALACION PARA SUMINISTRO DE MATERIAL PARA LA FLOTA PESQUERA	18/4/08	15/4/18	1.500,00	27.465,98
* ME0022	MARISCOS CRUZADO, S.L.	EXPORTADORES DE PESCADOS Y MARISCOS.	12/6/08	31/12/09	60,00	1.979,86
* ME0023	MARISCOS CRUZADO, S.L.	EXPORTADORES DE PESCADOS Y MARISCOS.	12/6/08	31/12/09	60,00	1.979,86
* ME0024	MARISCOS CRUZADO, S.L.	EXPORTADORES DE PESCADOS Y MARISCOS.	12/6/08	31/12/09	60,00	1.979,86
* ME0025	MARISCOS HUELVA MAR,S.L.	EXPORTADORES DE PESCADOS Y MARISCOS.	12/6/08	31/12/09	60,00	1.979,86
* ME0026	MARISCOS COSTA DE LA LUZ, S.L.	EXPORTADORES DE PESCADOS Y MARISCOS	12/6/08	31/12/09	60,00	1.979,86
* ME0029	MARREFER HUELVA, S.L.	EXPORTADORES DE PESCADOS Y MARISCOS.	12/6/08	31/12/09	60,00	1.979,86
* ME0030	PRIETO VELASCO, S.L.	EXPORTADORES DE PESCADOS Y MARISCOS	12/6/08	31/12/09	60,00	1.979,86
* ME0051	TRAOLA S.L.	EXPORTADORES DE PESCADOS Y MARISCOS.	12/6/08	31/12/09	60,00	1.979,86
* ME0056	SANTOS Y CORONADO, S.L.L.	EXPORTADORES DE PESCADOS Y MARISCOS.	12/6/08	31/12/09	60,00	1.979,86
* ME0058	DISTRIBUMAR, S.L.	EXPORTADORES DE PESCADOS Y MARISCOS.	12/6/08	31/12/09	60,00	1.979,86
* ME0059	DISTRIBUMAR, S.L.	EXPORTADORES DE PESCADOS Y MARISCOS.	12/6/08	31/12/09	60,00	1.979,86
* ME0073	PESCADOS Y MARISCOS LEDIFEMAR S.L.	EXPORTADORES DE PESCADOS Y MARISCOS.	12/6/08	31/12/09	60,00	1.979,86
* ME0081	FERNANDEZ DOMINGUEZ, MANUEL	EXPORTADORES DE PESCADOS Y MARISCOS.	12/6/08	31/12/09	60,00	1.979,86
* ME0082	PEREZ PERDIGONES, JOSE ANTONIO	EXPORTADORES DE PESCADOS Y MARISCOS.	12/6/08	31/12/09	60,00	1.979,86

CONCESIÓN	TITULAR	DESTINO	FECHA OTORGAMIENTO	FECHA VENCIMIENTO	TOTAL M²	IMPORTE TOTAL
* ME0087	LAGUNAPEIXE, S.L.	EXPORTADORES DE PESCADOS Y MARISCOS.	12/6/08	31/12/09	60,00	1.979,86
* 001210	BERGE MARITIMA, S.L.	ALMACENAJE Y DISTRIBUCIÓN DE GRANELES SÓLIDOS.	20/6/08	28/6/28	12.242,61	41.443,08
* 001209	ALEX HUELVA, S.L.	CENTRO DE RECOGIDA Y TRANSFERENCIA DE RESIDUOS MARPOL.	20/6/08	1/7/28	1.200,00	4.062,18
* A01105	DORNIER,S.A.	DEPÓSITO DE VEHÍCULOS RETIRADOS VÍA PÚBLICA POR LA GRÚA.	9/7/08	13/6/11	5.263,50	16.008,48
* ME0040	MARISCOS OLONTENSES, S.L.	EXPORTADORES DE PESCADOS Y MARISCOS.	10/7/08	31/12/09	60,00	1.984,13
* MV0011	AS. EXPOR.PESCADOS Y MARISCOS	VENEDORES DE PESCADOS Y MARISCOS.	10/7/08	31/12/09	24,00	1.531,08
* MV0014	AS. EXPOR.PESCADOS Y MARISCOS	VENEDORES DE PESCADOS Y MARISCOS.	10/7/08	31/12/09	24,00	1.531,08
* A01152	ARIZA BARRANCA, JUAN ANTONIO	INSTALACIÓN DE UN TELESCOPIO DE OBSERVACIÓN TURÍSTICA.	10/7/08	22/6/11	1,50	45,32
* A01117	MC OBRAS Y SERVICIOS 2006, S.L.U.	SERVICIOS AUXILIARES A LA INDUSTRIA.	10/7/08	9/7/11	600,00	4.784,66
* 000937	PETROPESCA, S.L.	SUMINISTRO DE COMBUSTIBLE A BUQUES, EN EL MUELLE DE LEVANTE	18/7/08	13/5/20	448,78	8.244,50
* 001212	MARISCOS MENDEZ,S.L.	MANIPULACIÓN, EMPAQUETADO Y VENTA DE PESCADOS Y MARISCOS.	18/7/08	26/7/26	750,00	13.039,71
* A01213	EMPRESA TRANSFORMACION AGRARIA S.A	CONSTRUCCION E INSTALACION DE UN ARRECIFE ARTIFICIAL	25/8/08	31/3/10	60.000,00	0,00
* A01216	DRAGADOS,S.A.	OCUPACIÓN TEMPORAL PARA TRABAJOS DE AMPLIACIÓN Y CORRECCIÓN DE ANOMALÍ	26/8/08	31/12/09	7.500,00	25.388,62
* A01218	DIRECC. GRAL. DE LA POLICIA Y DE LA GUARD. CIVIL	BASE MARÍTIMA DEL ÁREA OPERATIVA DE LA DIRECCIÓN GRAL POLICÍA Y G.CIVI	2/9/08	17/9/11	65,07	0,00
* A01217	AMARRES MARITIMOS DEL SUR, S.L.	LOCAL AUXILIAR DEL SERVICIO MARITIMO DE AMARRADORES	2/9/08	19/9/11	14,46	1.338,30
* A01215	OBRAS Y SERVICIOS PERGAR 98, S.L.	MÁQUINA EXPENDEDORA DE ALIMENTOS SÓLIDOS Y LIQUIDOS.	3/9/08	17/9/11	4,00	166,26
* ME0016	MARPINPEZ, S.L.	EXPORTADORES DE PESCADOS Y MARISCOS.	11/9/08	31/12/09	60,00	1.979,86
* ME0108	GOMEZ JIMENEZ, ANTONIO	EXPORTADORES DE PESCADOS Y MARISCOS.	11/9/08	31/12/09	60,00	1.979,86
* ME0109	GOMEZ JIMENEZ, ANTONIO	EXPORTADORES DE PESCADOS Y MARISCOS.	11/9/08	31/12/09	60,00	1.979,86
* 001214	ATLANTIC COPPER,S.A.	CONSTRUCCIÓN Y EXPLOTACIÓN DE UN PANTALÁN PARA GRANELES LÍQUIDOS.	19/9/08	18/12/09	10.568,68	3.489,82
* A01220	BARDERA OBRAS CIVILES Y MARITIMAS, S.L.U.	BASE OPERATIVA PARA TRABAJOS DE AMPLIAC. Y REFUEZ. ATRAQ. ATL. COOPER	22/10/08	2/12/09	5.000,00	15.650,53
* ME0007	PATAGONIA DE MARISCOS Y PESCADOS, S.L.	EXPORTADORES DE PESCADOS Y MARISCOS	14/11/08	31/12/09	60,00	1.979,86
* ME0046	TOLEDANO BORRERO, JESUS	EXPORTADORES DE PESCADOS Y MARISCOS	14/11/08	31/12/09	60,00	1.979,86
* ME0048	CONSEJ. AGRICULTURA Y PESCA JUNTA	ALMACENAMIENTO DE ARTES DE PESCA Y PRODUCTOS DE LA PESCA.	14/11/08	31/12/09	60,00	0,00
* ME0049	CONSEJ. AGRICULTURA Y PESCA JUNTA	ALMACENAMIENTO DE ARTES DE PESCA INCAUTADAS Y PRODUCTOS DE LA	14/11/08	31/12/09	60,00	0,00
* ME0057	MARTIN PARDO, JOSE ANTONIO	EXPORTADORES DE PESCADOS Y MARISCOS.	14/11/08	31/12/09	60,00	1.979,86
* ME0083	MARISCOS FRESCOHELVIA,S.A.	EXPORTADORES DE PESCADOS Y MARISCOS.	14/11/08	31/12/09	60,00	1.979,86
* ME0084	MARISCOS FRESCOHELVIA,S.A.	EXPORTADORES DE PESCADOS Y MARISCOS.	14/11/08	31/12/09	60,00	1.979,86
* ME0086	CARDENAS LOZANO, JOAQUIN	EXPORTADORES DE PESCADOS Y MARISCOS.	14/11/08	31/12/09	60,00	1.979,86
* ME0089	2004 M.C. SEAFOOD,S.L.	EXPORTADORES DE PESCADOS Y MARISCOS	14/11/08	31/12/09	60,00	1.979,86
* ME0091	MARISCOS FRESCOHELVIA,S.A.	EXPORTADORES DE PESCADOS Y MARISCOS.	14/11/08	31/12/09	60,00	1.979,86
* ME0106	DOMINGUEZ GONZALEZ, CARMEN	EXPORTADORES DE PESCADOS Y MARISCOS	14/11/08	31/12/09	60,00	1.979,86
* ME0117	LOPEZ NAVARRO, JUAN ANTONIO	EXPORTADORES DE PESCADOS Y MARISCOS.	14/11/08	31/12/09	60,00	1.979,86
* ME0120	MARISCOS JESUMAR, S.L.	EXPORTADORES DE PESCADOS Y MARISCOS.	14/11/08	31/12/09	60,00	1.979,86
* A01159	TELEFONICA MOVILES ESPAÑA,S.A.	INSTALACIÓN DE 3 ANTENAS DE TELEFONÍA MÓVIL	20/11/08	25/11/11	152,00	376,14
* 001224	FUNDAC.DE AYUDA INFAN.JUVEN.Y MAY.STA. Mª.BELEN	EQUIPAMIENTO AUXILIAR DE LOS FINES PROPIOS DE LA FUNDACIÓN.	21/11/08	2/12/12	2.065,50	8.711,50
* 001221	JOSE MARTI PEIX S.A.	INSTALACIONES PARA EL SERVICIO DE LA FLOTA PESQUERA.	21/11/08	13/5/18	3.596,80	42.730,22
* 000341	CRUZ ROJA ESPAÑOLA-ASAMBLEA PROV.	FINES PROPIOS DE LA INSTITUCIÓN.	21/11/08	20/11/18	1.710,00	0,00
* 000608	FERAMAR REMOLCADORES S.L.	SERVICIO DE REMOLCADORES Y ASISTENCIA AL TRÁFICO MARÍTIMO INTERIOR.	21/11/08	5/5/19	810,00	10.709,02
* 001211	CERVECERIA LA MARINA, S.L.	EXPLOTACIÓN BAR/CAFETERÍA-RESTAURANTE	21/11/08	29/11/23	217,00	78.310,80
* A01227	TECHNIP BENELUX B.V. SUCURSAL EN ESPAÑA	ACOPIO DE MAQUINARIA Y PIEZAS ESPECIALES.	10/12/08	31/12/09	11.900,00	61.431,42
* ME0075	TARTESSOS MAR, S.L.	EXPORTADORES DE PESCADOS Y MARISCOS.	15/12/08	31/12/09	60,00	1.946,95
* 001228	BROKER DE SERVICIOS NAUTICOS, S.L.	REPARACIÓN, MANTENIMIENTO Y VENTA DE EMBARCACIONES.	19/12/08	1/4/09	1.040,00	2.976,26

3.2. Autorizadas en el año 2009

CONCESIÓN	TITULAR	Destino	FECHA OTORGAMIENTO	FECHA VENCIMIENTO	TOTAL M2	IMPORTE TOTAL
* A01229	ENAGAS S.A.	Aparcamiento provisional vehículos de obras amplia.Planta enagas	10/2/09	21/2/11	1.842,00	6.405,47
* ME0094	SALAZAR PEREZ, FRANCISCO	Exportadores de pescados y mariscos.	16/2/09	31/12/09	60,00	1971,76
* 000961	PAIN Y TODO, S.L.	Comercialización de pinturas y sus accesorios.	20/2/09	9/6/19	377,62	7661,71
* 001193	A.G. SIDERURGIA BALBOA, S.A.	Recepc., Almacenam. Y expedic. Materiales siderúrgicos.	20/2/09	6/3/24	62.200,00	41730,02
* MV0007	JAVI MORON, S.L.	Vendedores de pescados y mariscos.	23/2/09	31/12/09	24,00	1487,93
* A01230	RAFAEL MORALES, S.A.	Base operativa para trabajos adecuac. Instalac. Portuarias de enagás.	3/3/09	6/9/09	798,00	937,95
* A955-1	JIMENEZ PUENTE S.A.	Almacenaje materiales y pertrechos relacionad. Con la indust. Pesquera	18/3/09	10/3/12	195,00	3969,78
* ME0014	DIAZ CRUZADO, JOSE	Exportadores de pescados y mariscos	8/4/09	31/12/09	60,00	1971,74
* ME0093	JIMENEZ FERNANDEZ, JUAN RAMON	Exportadores de pescados y mariscos.	8/4/09	31/12/09	60,00	2304,39
* MV0006	GESICO JEREZ, S.L.	Vendedores de pescados y mariscos.	8/4/09	31/12/09	24,00	1785,52
* MV0009	HERME ORTIZ, S.L.	Vendedores de pescados y mariscos	8/4/09	31/12/09	24,00	1487,93
* 000874	NAUTICAS AVANTE CLARO,S.L.L.	Servicios de reparación, compraventa y mantenimiento de buques.	17/4/09	25/4/19	810,00	9138,45
* 000911	GRUAS P. PARRA, S.A.	Parque de estacionamiento y mantenimiento de la maquinaria propia	17/4/09	25/4/24	5.666,35	45330,51
* 000960	DI-2 HUELVA INDUSTRIAL, S.L.	Comercialización de repuestos y maquinaria industria naval y básica.	17/4/09	10/3/19	505,00	8211,41
* 000970	PINTURAS ONUBA, S.L.U.	Almacén de pinturas.	17/4/09	25/4/19	810,00	10413,11
* 001173	CONTENEDORES ONUBA,S.A.	Instalación planta valorización residuos de la construcción	17/4/09	25/4/15	7.174,51	9717,42
* 001226	INST. INDUST.Y NAVALES DE HUELVA,S.L.	Taller de calderería naval, repar. De buques y fabric.Emb.Poliester	17/4/09	29/4/24	4.825,00	24795,83
* A01232	ASTILLEROS DE HUELVA S.A.	Trabajo de armamento de buque "odoardo amoretti"	21/4/09	23/10/09	5.880,00	18376,47
* A01233	ASTILLEROS DE HUELVA S.A.	Autorización de grúas pórtico nº 1 y 2 de 8 tm en muelle de levante	23/4/09	24/10/09	0,00	4155,67
* A01222	S.G.S. ESPAÑOLA DE CONTROL S.A.	Explt.4 Básculas pesaje camiones y vagones en mlle.Lvte e ing.J.Gonz.	28/4/09	7/5/12	388,51	13135,38
* A01237	ASOC. PERSONAS EXPERTAS VOLUNT. UNIPO MAZAGON	Taller de actividades radiofónicas.	26/5/09	9/6/12	50,00	0
* ME0004	PESCADOS Y MARISCOS ONUBA, S.L.	Exportadores de pescados y mariscos.	29/5/09	31/12/09	60,00	1979,88
* ME0005	PESCADOS Y MARISCOS ONUBA, S.L.	Exportadores de pescados y mariscos.	29/5/09	31/12/09	60,00	1979,88
* ME0097	NEVADO Y MIGUEL PDOS. Y MCOS., C.B.	Exportadores de pescados y mariscos	4/6/09	31/12/09	60,00	1979,87
* ME0098	NEVADO Y MIGUEL PDOS. Y MCOS., C.B.	Exportadores de pescados y mariscos	4/6/09	31/12/09	60,00	1979,87
* 000969	CONSEJERIA DE MEDIO AMBIENTE DE LA JUNTA DE ANDALU	Centro recepcion paraje natural de las marismas del odiel (i.Bacuta)	19/6/09	26/4/29	127.779,00	0
* A01061	PUIG CATALAN, ANDRES	Explotación de un cafe-bar en la avda.Norte del polígono pesq.Norte.	21/7/09	3/7/12	20,15	1557,08
* ME0111	MANUEL FERNANDEZ BAYO S.L.	Exportadores de pescados y mariscos.	21/7/09	31/12/09	60,00	3618,81
* ME0112	MANUEL FERNANDEZ BAYO S.L.	Exportadores de pescados y mariscos.	21/7/09	31/12/09	60,00	989,95
* A01235	FERROVIAL-AGROMAN S.A.	Acopio transitorio de material de dragado	22/7/09	30/11/09	900,00	1357,63
* 000731	IDAMAR S.A.	Almacen y venta de efectos navales.	24/7/09	10/6/13	1.620,00	21382,56
* 000829	ELECTRO NAVAL S.A.	Planta industrial de reparaciones electro-mecanicas.	24/7/09	6/8/19	4.792,00	76895,27
* ME0060	PULFISHMAR, S.L.	Exportadores de pescados y mariscos	28/7/09	31/12/09	60,00	5227,57
* ME0061	PULFISHMAR, S.L.	Exportadores de pescados y mariscos	28/7/09	31/12/09	60,00	851,62
* ME0062	PULFISHMAR, S.L.	Exportadores de pescados y mariscos	28/7/09	31/12/09	60,00	851,62
* 001236	ATLANTIC COPPER,S.A.	Acceso de vehículos.	18/9/09	18/12/09	11.250,00	7182,05
* ME0067	GAMBAS Y MEJILLONES DE HUELVA, S.L.	Exportadores de pescados y mariscos.	29/9/09	31/12/10	60,00	4687,35
* ME0068	GAMBAS Y MEJILLONES DE HUELVA, S.L.	Exportadores de pescados y mariscos.	29/9/09	31/12/10	60,00	989,95
* A01046	DRAMAR ANDALUCIA TRATAMIENTO DE MARPOLES, S.L.	Recogida de residuos oleosos de sentinas de buques.	3/11/09	12/11/12	338,34	6126,2
* 001231	BANCO DE ALIMENTOS DE HUELVA	Recepción, almacenaje, clasificación y distribución de alimentos.	20/11/09	31/12/24	1.040,00	0
* 001225	ATLANTIC COPPER,S.A.	Plta. De fundic. Y refinería de cobre, instl. Auxl. Y terminal tráfico	1/1/10	22/10/27	395.975,00	0

.4

Estadísticas de tráfico

4.1. Tráfico de pasajeros

4.1.1. Pasajeros

4.1.1.1 Pasajeros, número

4.1.1.2. Pasajeros de línea regular, número. Puertos de origen y destino

4.1.2. Vehículos en régimen de pasaje. Número de unidades

4.2.1.1. Distribución por tonelaje

4.2.1.2. Distribución por bandera

4.2.1.3. Distribución por tipos de buques

4.2.2. Buques de guerra

4.2.3. Embarcaciones de pesca fresca

4.2.4. Embarcaciones de recreo

4.2.5. Buques entrados para desguace

4.2.6. Otras embarcaciones

4.3. Mercancías

4.3.1. Movidas por muelles y atraques del servicio

4.3.2. Movidas por muelles y atraques de particulares

4.3.3. Embarcadas y desembarcadas en el año

4.3.4. Total mercancías por países de origen y destino

4.3.5. Mercancías transbordadas

4.3.6. Tráfico roll-on/roll-off

4.3.6.1. Resumen del tráfico roll-on/roll-off

4.3.6.2. Unidades de transporte intermodal (uti) roll-on/roll-off

4.3.6.3. Unidades de vehículos en régimen de mercancía

4.3.7. Clasificación de mercancías

4.3.7.1. Clasificación según su naturaleza

4.3.7.2. Clasificación según su naturaleza y presentación

4.3.7.3. Clasificación de mercancías en tránsito según su naturaleza

4.4. Tráfico interior, toneladas

4.5. Avituallamientos

4.6. Pesca capturada

4.7. Tráfico de contenedores

4.8. Resumen general del tráfico marítimo

4.8.1. Cuadro general nº 1

4.8.2. Cuadro general nº 2 (incluido el tráfico interior, avituallamiento y pesca fresca)

4.8.3. Cuadro general nº 3

4.9. Tráfico terrestre

4.9.1. Tráfico ferroviario

4.9.2. Tráfico T.I.R. Y terrestre en general



4.1. TRÁFICO DE PASAJEROS

4.1.1. Pasajeros

4.1.1.1 Pasajeros, número

		CABOTAJE	EXTERIOR	TOTAL	INTERIOR
Línea regular	Embarcados				5.667
	Desembarcados				5.667
	Total				11.334
De crucero	Inicio de línea				
	Fin de línea				
	En tránsito			525	

4.1.1.2. Pasajeros de línea regular, número. Puertos de origen y destino

SIN MOVIMIENTO

4.1.2. Vehículos en régimen de pasaje. Número de unidades

SIN MOVIMIENTO

4.2. Buques

4.2.1. Buques mercantes

4.2.1.1. Distribución por tonelaje

	TOTAL	Hasta 3.000 G.T.	De 3.001 a 5.000 G.T.	De 5.001 a 10.000 G.T.	De 10.001 a 25.000 G.T.	De 25.001 a 50.000 G.T.	Más de 50.000 G.T.
ESPAÑÓLES							
Número	225	54	111	26	8	0	26
G.T.	3.036.327	109.811	396.500	169.277	89.968	0	2.270.771
EXTRANJEROS							
Número	1.322	304	379	237	188	133	81
G.T.	17.582.885	591.726	1.485.622	1.616.523	3.049.936	4.165.332	6.673.746
TOTAL							
Número	1.547	358	490	263	196	133	107
G.T.	20.619.212	701.537	1.882.122	1.785.800	3.139.904	4.165.332	8.944.517
Porcentaje sobre el total %							
Número	100	23	32	17	13	9	7
G.T.	100	3	9	9	15	20	43

4.2.1.2. Distribución por bandera

Banderas	Nº de buques	G.T.
Alemania	7	109.626
Antigua y Barbuda	56	222.084
Antillas Holandesas	8	32.143
Argelia	2	162.530
Bahamas	49	1.934.954
Bahrain	1	22.184
Bangladesh	1	22.271
Barbados	8	39.913
Belgica	1	1.983
Belize	2	8.959
Bermuda	14	1.381.205
Bulgaria	3	46.785
Camboya	1	1.624
China	5	145.884
Chipre	32	301.366
Croacia	2	57.396
Dinamarca	16	152.814
Egipto	1	10.022
Eslovaquia	1	1.680
España	225	3.036.327
Federacion Rusa	4	6.272
Filipinas	10	305.325
Francia	4	43.861
Gibraltar	26	87.151
Grecia	13	790.374
Holanda	152	687.440
Hong Kong	12	288.898
Iran, Republica Isla	1	3.296
Islas Caiman	26	195.235
Islas Marshall	41	960.258
Islas Seychelles	1	22.346
Italia	93	1.049.018
Jamaica	1	19.971
Japan	1	29.688
Korea, Republica Dem	1	8.686
Latvia	2	1.840
Liberia	88	2.015.742
Lituania	3	15.329
Luxemburgo	1	5.677
Malta	161	1.322.919
Marruecos	26	4.011
Moldova	1	923
Noruega	34	899.396
Panama	121	2.142.916
Polonia	1	1.545
Portugal	73	119.276
Reino Unido	111	843.660
San Vicente y Granad	5	15.049
Singapur	48	745.063
Suecia	3	23.998
Suiza	2	10.456
Territorio Britanico	1	3.441
Togo	1	2.678
Turquia	44	255.724

4.2.1.3. Distribución por tipos de buques

TIPO DE BUQUES	ESPAÑOLES		EXTRANJEROS		TOTAL	
	Nº	G.T.	Nº	G.T.	Nº	G.T.
Tanques	178	2.938.619	812	12.892.746	990	15.831.365
Graneleros	8	26.837	150	2.770.005	158	2.796.842
Carga general	26	66.213	356	1.886.368	382	1.952.581
Ro-ro			1	14.759	1	14.759
Pasaje			2	15.542	2	15.542
Portacontenedores	0	0	0	0	0	0
Otros buques mercantes	13	4.658	1	3.465	14	8.123
Total	225	3.036.327	1.322	17.582.885	1.547	20.619.212

4.2.2. Buques de guerra

	ESPAÑOLES	EXTRANJEROS	TOTAL
Número	7	0	7
TN. Desplazamiento	870,50	0	870,50

4.2.3. Embarcaciones de pesca fresca

Con base en el puerto:

Número	17
G.T.	583,28

4.2.4. Embarcaciones de recreo.

Número	125
T.R.B.	SIN DATOS

4.2.5. Buques entrados para desguace

SIN MOVIMIENTO

4.2.6. Otras embarcaciones

Tipo	NÚMERO	G.T.
Armada	6	870
Pesca fresca	3	571
Remolcadores	94	39.728
Total	103	41.169

4.3. Mercancías, toneladas

4.3.1. Movidas por muelles y atraques del Servicio

MERCANCÍAS	CABOTAJE			EXTERIOR			TOTAL		
	Embarcadas	Desembarcadas	Total	Embarcadas	Desembarcadas	Total	Embarcadas	Desembarcadas	Total
Graneles líquidos									
Coque y betun petroleo	46.816	0	46.816	48.070	0	48.070	94.886	0	94.886
Fuel oil,residuos atmos	339.738	98.794	438.532	0	89.873	89.873	339.738	188.667	528.405
Gasoil	40.976	264.363	305.339	0	102.994	102.994	40.976	367.357	408.333
Gasolina, keroseno y pe	98.600	40.789	139.389	0	0	0	98.600	40.789	139.389
Naftas, conc.Bencenico,	151.142	160.493	311.635	8.634	0	8.634	159.776	160.493	320.269
Petroleo crudo	0	0	0	0	2.205.127	2.205.127	0	2.205.127	2.205.127
Aceite de colza,nabina,	0	6.003	6.003	0	0	0	0	6.003	6.003
Aceite de palma a grane	0	0	0	0	31.084	31.084	0	31.084	31.084
Aceite de soja,incluso	0	16.418	16.418	0	0	0	0	16.418	16.418
Acido sulfurico, oleum	70.639	0	70.639	254.455	0	254.455	325.094	0	325.094
Acidos fosforicos y pol	9.629	0	9.629	6.689	0	6.689	16.318	0	16.318
Aditivos para lubricant	0	12.920	12.920	0	2.996	2.996	0	15.916	15.916
Alcohol aciclico y deri	0	2.840	2.840	0	10.276	10.276	0	13.116	13.116
Alcohol etilico sin des	0	15.874	15.874	0	0	0	0	15.874	15.874
Amoniac o anhidro o en d	65.262	0	65.262	21.678	0	21.678	86.940	0	86.940
Benceno,hydrocar.Ciclic	0	129.308	129.308	0	116.325	116.325	0	245.633	245.633
Butano y propano	4.953	31.471	36.424	81.949	0	81.949	86.902	31.471	118.373
Cetonas, quinonas y der	131.489	0	131.489	23.921	0	23.921	155.410	0	155.410
Demas hidrocarburos,(pr	0	74.944	74.944	0	0	0	0	74.944	74.944
Deriv.Halog.Hidroclor	2.080	0	2.080	0	0	0	2.080	0	2.080
Esteres metilicos (biod	130.758	73.988	204.746	8.527	191.026	199.553	139.285	265.014	404.299
Fenoles, fenoles-alchoh	229.043	0	229.043	14.410	0	14.410	243.453	0	243.453
Gas natural	0	175.238	175.238	0	2.436.555	2.436.555	0	2.611.793	2.611.793
Glicerina, incluso pura	7.524	0	7.524	0	0	0	7.524	0	7.524
Hidroclor.Ciclic.Ciclohex,	136.936	7.965	144.901	12.017	5.205	17.222	148.953	13.170	162.123
Hidrocarburos aciclicos	0	20.668	20.668	0	0	0	0	20.668	20.668
Mezcla hidrocarb.Aromat	140.741	0	140.741	20.932	0	20.932	161.673	0	161.673
Sosa y potasa caustica;	0	48.125	48.125	0	8.011	8.011	0	56.136	56.136
Total	1.606.326	1.180.201	2.786.527	501.282	5.199.472	5.700.754	2.107.608	6.379.673	8.487.281
Graneles sólidos sin Instalación especial									
Abonos de origen animal	0	17.639	17.639	0	0	0	0	17.639	17.639
Abonos potasicos, sulfa	0	0	0	0	1.947	1.947	0	1.947	1.947
Alforfon, mijo y alpist	0	7.721	7.721	0	0	0	0	7.721	7.721
Arenas naturales de cua	8.743	0	8.743	0	0	0	8.743	0	8.743
Cantos, grava, materias	0	3.104	3.104	0	0	0	0	3.104	3.104
Carbon mineral, hulla	110.136	0	110.136	0	75.092	75.092	110.136	75.092	185.228
Carbonatos, peroxocarbo	0	18.665	18.665	0	64.335	64.335	0	83.000	83.000
Cebada	0	22.386	22.386	0	0	0	0	22.386	22.386
Cemento y clinker a gra	165.801	0	165.801	0	0	0	165.801	0	165.801
Centeno	0	7.144	7.144	0	0	0	0	7.144	7.144
Cloruro potasico	10.101	4.916	15.017	0	10.517	10.517	10.101	15.433	25.534
Coque de petroleo sin c	8.647	3.433	12.080	20.862	309.405	330.267	29.509	312.838	342.347
Demas abonos,fosfat.Amo	12.156	0	12.156	6.602	203	6.805	18.758	203	18.961
Demas escorias y ceniza	16.978	0	16.978	38.500	0	38.500	55.478	0	55.478
Demas semillas oleagino	0	0	0	0	10.867	10.867	0	10.867	10.867
Desechos de caucho sin	0	0	0	2.350	0	2.350	2.350	0	2.350
Desperdicios y desechos	0	0	0	0	14.489	14.489	0	14.489	14.489
Escorias (excepto granu	2.226	3.488	5.714	0	0	0	2.226	3.488	5.714
Escorias granuladas de	17.448	0	17.448	0	0	0	17.448	0	17.448

MERCANCÍAS	CABOTAJE			EXTERIOR			TOTAL		
	Embarcadas	Desembarcadas	Total	Embarcadas	Desembarcadas	Total	Embarcadas	Desembarcadas	Total
Fosfatos de calcio natu	0	0	0	0	190.891	190.891	0	190.891	190.891
Habas de soja, incluso	0	2.697	2.697	0	0	0	0	2.697	2.697
Harina girasol, desperd	0	0	0	0	67.007	67.007	0	67.007	67.007
Madera en plaquitas o p	0	0	0	0	381.127	381.127	0	381.127	381.127
Maiz	0	127.665	127.665	0	87.319	87.319	0	214.984	214.984
Miner.Niquel y concentr	0	0	0	101.229	0	101.229	101.229	0	101.229
Mineral cobre concentr.	0	69.017	69.017	0	990.686	990.686	0	1.059.703	1.059.703
Minerales titanio, ilme	0	10.994	10.994	25.758	26.489	52.247	25.758	37.483	63.241
Nitritos y nitratos	0	2.508	2.508	0	0	0	0	2.508	2.508
Piritas de hierro tosta	4.999	0	4.999	17.342	0	17.342	22.341	0	22.341
Residuos aceite soja, i	4.853	12.975	17.828	0	428.165	428.165	4.853	441.140	445.993
Sal (incl.La de mesa y	7.824	0	7.824	0	0	0	7.824	0	7.824
Semilla de girasol	0	55.562	55.562	0	16.045	16.045	0	71.607	71.607
Sulfato amonico	0	3.600	3.600	0	0	0	0	3.600	3.600
Sulfatos, alumbres, per	58.653	44.402	103.055	2.500	0	2.500	61.153	44.402	105.555
Tortas y residuos solid	26.334	0	26.334	0	12.357	12.357	26.334	12.357	38.691
Trigo y morcajo o tranq	0	118.631	118.631	5.500	48.516	54.016	5.500	167.147	172.647
Urea	80.971	0	80.971	0	0	0	80.971	0	80.971
Total	535.870	536.547	1.072.417	220.643	2.735.457	2.956.100	756.513	3.272.004	4.028.517
Graneles sólidos por Instalación especial									
Demas abonos, fosfat. Amo	3.140	0	3.140	0	0	0	3.140	0	3.140
Fosfatos de calcio natu	0	0	0	0	46.350	46.350	0	46.350	46.350
Total	3.140	0	3.140	0	46.350	46.350	3.140	46.350	49.490
Mercancía general									
Artef. Flotantes (balsas	0	0	0	0	155	155	0	155	155
Calderas de vapor, excep	0	538	538	0	0	0	0	538	538
Calentad. Enfriador. Ex	0	353	353	0	0	0	0	353	353
Cobre refinado en bruto	19.519	0	19.519	55.534	0	55.534	75.053	0	75.053
Cobre sin refinar, anod	6.963	0	6.963	0	0	0	6.963	0	6.963
Conserv. Legumb. Pertre	0	0	0	2.706	11	2.717	2.706	11	2.717
Construcciones y sus pa	0	0	0	0	611	611	0	611	611
Crustaceos congelados	0	0	0	0	7.628	7.628	0	7.628	7.628
Demas manufacturas de h	0	0	0	0	247	247	0	247	247
Depositos, cisternas, cub	0	383	383	0	0	0	0	383	383
Fosfatos y polifosfatos	0	0	0	18.204	0	18.204	18.204	0	18.204
Grasas y aceites de pes	0	0	0	0	16	16	0	16	16
Gruas y cables aereos,	1.623	0	1.623	0	0	0	1.623	0	1.623
Hornos industriales o d	0	0	0	0	186	186	0	186	186
Maquinaria agricola, o	0	0	0	0	1	1	0	1	1
Moluscos vivos, refriger	0	0	0	0	104	104	0	104	104
Motores y generadores e	0	379	379	0	0	0	0	379	379
Partes maquinaria no ex	0	295	295	0	0	0	0	295	295
Pasta quimica madera ex	156.896	0	156.896	40.170	0	40.170	197.066	0	197.066
Pescado congelado	0	0	0	0	101	101	0	101	101
Product. Laminados acer	0	1.864	1.864	0	0	0	0	1.864	1.864
Sulfatos, alumbres, per	11	2	13	0	0	0	11	2	13
Topadoras, retroexcavado	0	105	105	0	0	0	0	105	105
Turbinas de gas, turbor	0	883	883	0	0	0	0	883	883
Turbinas de vapor	0	457	457	0	0	0	0	457	457
Vehiculos autom. Para tr	2	0	2	0	0	0	2	0	2
Total	185.014	5.259	190.273	116.614	9.060	125.674	301.628	14.319	315.947
TOTAL	2.330.350	1.722.007	4.052.357	838.539	7.990.339	8.828.878	3.168.889	9.712.346	12.881.235

4.3.2. Movidas por muelles y atraques de particulares

MERCANCÍAS	CABOTAJE			EXTERIOR			TOTAL		
	Embarcadas	Desembarcadas	Total	Embarcadas	Desembarcadas	Total	Embarcadas	Desembarcadas	Total
Graneles líquidos									
Coque y betun petroleo	32.021	0	32.021	32.429	0	32.429	64.450	0	64.450
Fuel oil,residuos atmos	22.158	5.200	27.358	0	0	0	22.158	5.200	27.358
Gasoil	0	83.707	83.707	0	123.267	123.267	0	206.974	206.974
Gasolina, keroseno y pe	0	19.959	19.959	0	0	0	0	19.959	19.959
Mezclas bituminosas a b	4.209	0	4.209	0	0	0	4.209	0	4.209
Naftas, conc.Bencenico,	2.537	0	2.537	0	0	0	2.537	0	2.537
Petroleo crudo	0	0	0	0	2.155.002	2.155.002	0	2.155.002	2.155.002
Aceite de palma a grane	0	0	0	0	36.685	36.685	0	36.685	36.685
Aceite de soja,incluso	0	13.664	13.664	0	0	0	0	13.664	13.664
Acido sulfurico, oleum	23.326	0	23.326	174.372	0	174.372	197.698	0	197.698
Acidos fosforicos y pol	4.675	0	4.675	26.916	0	26.916	31.591	0	31.591
Alcohol aciclico y deri	0	4.508	4.508	0	4.743	4.743	0	9.251	9.251
Alcohol etilico sin des	0	7.140	7.140	0	0	0	0	7.140	7.140
Amoniaco anhidro o en d	40.132	0	40.132	0	0	0	40.132	0	40.132
Benceno,hidrocar.Ciclic	0	35.976	35.976	0	10.460	10.460	0	46.436	46.436
Butano y propano	0	2.046	2.046	0	0	0	0	2.046	2.046
Cetonas, quinonas y der	72.724	0	72.724	15.242	0	15.242	87.966	0	87.966
Demas hidrocarburos,(pr	0	30.020	30.020	0	0	0	0	30.020	30.020
Deriv.Halog.Hidroclor	4.998	0	4.998	5.796	0	5.796	10.794	0	10.794
Esteres metilicos (biod	46.911	33.769	80.680	6.285	57.037	63.322	53.196	90.806	144.002
Fenoles, fenoles-alcoho	109.968	0	109.968	36.762	0	36.762	146.730	0	146.730
Gas natural	0	0	0	0	1.239.582	1.239.582	0	1.239.582	1.239.582
Glicerina, incluso pura	2.020	0	2.020	0	0	0	2.020	0	2.020
Hidro.Ciclic.Ciclohex,	11.128	0	11.128	0	0	0	11.128	0	11.128
Hidrocarburos aciclicos	0	9.936	9.936	0	0	0	0	9.936	9.936
Sosa y potasa caustica;	0	7.650	7.650	0	0	0	0	7.650	7.650
Total	376.807	253.575	630.382	297.802	3.626.776	3.924.578	674.609	3.880.351	4.554.960
Graneles sólidos por Instalación especial									
Demas abonos,fosfat.Amo	7.100	0	7.100	0	0	0	7.100	0	7.100
Fosfatos de calcio natu	0	0	0	0	95.578	95.578	0	95.578	95.578
Total	7.100	0	7.100	0	95.578	95.578	7.100	95.578	102.678
TOTAL	383.907	253.575	637.482	297.802	3.722.354	4.020.156	681.709	3.975.929	4.657.638

4.3.3. Embarcadas y desembarcadas en el año

MERCANCÍAS	CABOTAJE			EXTERIOR			TOTAL		
	Embarcadas	Desembarcadas	Total	Embarcadas	Desembarcadas	Total	Embarcadas	Desembarcadas	Total
Graneles líquidos									
Coque y betun petroleo	78.837	0	78.837	80.499	0	80.499	159.336	0	159.336
Fuel oil,residuos atmos	361.896	103.994	465.890	0	89.873	89.873	361.896	193.867	555.763
Gasoil	40.976	348.070	389.046	0	226.261	226.261	40.976	574.331	615.307
Gasolina, keroseno y pe	98.600	60.748	159.348	0	0	0	98.600	60.748	159.348
Mezclas bituminosas a b	4.209	0	4.209	0	0	0	4.209	0	4.209
Naftas, conc.Bencenico,	153.679	160.493	314.172	8.634	0	8.634	162.313	160.493	322.806
Petroleo crudo	0	0	0	0	4.360.129	4.360.129	0	4.360.129	4.360.129
Aceite de colza,nabina,	0	6.003	6.003	0	0	0	0	6.003	6.003
Aceite de palma a grane	0	0	0	0	67.769	67.769	0	67.769	67.769
Aceite de soja,incluso	0	30.082	30.082	0	0	0	0	30.082	30.082
Acido sulfurico, oleum	93.965	0	93.965	428.827	0	428.827	522.792	0	522.792
Acidos fosforicos y pol	14.304	0	14.304	33.605	0	33.605	47.909	0	47.909
Aditivos para lubricant	0	12.920	12.920	0	2.996	2.996	0	15.916	15.916
Alcohol aciclico y deri	0	7.348	7.348	0	15.019	15.019	0	22.367	22.367
Alcohol etilico sin des	0	23.014	23.014	0	0	0	0	23.014	23.014
Amoniac o anhidro o en d	105.394	0	105.394	21.678	0	21.678	127.072	0	127.072
Benceno,hidrocar.Ciclic	0	165.284	165.284	0	126.785	126.785	0	292.069	292.069
Butano y propano	4.953	33.517	38.470	81.949	0	81.949	86.902	33.517	120.419
Cetonas, quinonas y der	204.213	0	204.213	39.163	0	39.163	243.376	0	243.376
Demas hidrocarburos,(pr	0	104.964	104.964	0	0	0	0	104.964	104.964
Deriv.Halog.Hidroclor	7.078	0	7.078	5.796	0	5.796	12.874	0	12.874
Esteres metilicos (biod	177.669	107.757	285.426	14.812	248.063	262.875	192.481	355.820	548.301
Fenoles, fenoles-alcoho	339.011	0	339.011	51.172	0	51.172	390.183	0	390.183
Gas natural	0	175.238	175.238	0	3.676.137	3.676.137	0	3.851.375	3.851.375
Glicerina, incluso pura	9.544	0	9.544	0	0	0	9.544	0	9.544
Hidroclor.Ciclic.Ciclohex,	148.064	7.965	156.029	12.017	5.205	17.222	160.081	13.170	173.251
Hidrocarburos aciclicos	0	30.604	30.604	0	0	0	0	30.604	30.604
Mezcla hidrocarb.Aromat	140.741	0	140.741	20.932	0	20.932	161.673	0	161.673
Sosa y potasa caustica;	0	55.775	55.775	0	8.011	8.011	0	63.786	63.786
Total	1.983.133	1.433.776	3.416.909	799.084	8.826.248	9.625.332	2.782.217	10.260.024	13.042.241
Graneles sólidos sin									
Instalación especial									
Abonos de origen animal	0	17.639	17.639	0	0	0	0	17.639	17.639
Abonos potasicos, sulfa	0	0	0	0	1.947	1.947	0	1.947	1.947
Alforfon, mijo y alpist	0	7.721	7.721	0	0	0	0	7.721	7.721
Arenas naturales de cua	8.743	0	8.743	0	0	0	8.743	0	8.743
Cantos, grava, materias	0	3.104	3.104	0	0	0	0	3.104	3.104
Carbon mineral, hulla	110.136	0	110.136	0	75.092	75.092	110.136	75.092	185.228
Carbonatos, peroxocarbo	0	18.665	18.665	0	64.335	64.335	0	83.000	83.000
Cebada	0	22.386	22.386	0	0	0	0	22.386	22.386
Cemento y clinker a gra	165.801	0	165.801	0	0	0	165.801	0	165.801
Centeno	0	7.144	7.144	0	0	0	0	7.144	7.144
Cloruro potasico	10.101	4.916	15.017	0	10.517	10.517	10.101	15.433	25.534
Coque de petroleo sin c	8.647	3.433	12.080	20.862	309.405	330.267	29.509	312.838	342.347
Demas abonos,fosfat.Amo	12.156	0	12.156	6.602	203	6.805	18.758	203	18.961
Demas escorias y ceniza	16.978	0	16.978	38.500	0	38.500	55.478	0	55.478
Demas semillas oleagino	0	0	0	0	10.867	10.867	0	10.867	10.867
Desechos de caucho sin	0	0	0	2.350	0	2.350	2.350	0	2.350
Desperdicios y desechos	0	0	0	0	14.489	14.489	0	14.489	14.489
Escorias (excepto granu	2.226	3.488	5.714	0	0	0	2.226	3.488	5.714

MERCANCÍAS	CABOTAJE			EXTERIOR			TOTAL		
	Embarcadas	Desembarcadas	Total	Embarcadas	Desembarcadas	Total	Embarcadas	Desembarcadas	Total
Escorias granuladas de	17.448	0	17.448	0	0	0	17.448	0	17.448
Fosfatos de calcio natu	0	0	0	0	190.891	190.891	0	190.891	190.891
Habas de soja, incluso	0	2.697	2.697	0	0	0	0	2.697	2.697
Harina girasol, desperd	0	0	0	0	67.007	67.007	0	67.007	67.007
Madera en plaquitas o p	0	0	0	0	381.127	381.127	0	381.127	381.127
Maiz	0	127.665	127.665	0	87.319	87.319	0	214.984	214.984
Miner.Niquel y concentr	0	0	0	101.229	0	101.229	101.229	0	101.229
Mineral cobre concentr.	0	69.017	69.017	0	990.686	990.686	0	1.059.703	1.059.703
Minerales titanio, ilme	0	10.994	10.994	25.758	26.489	52.247	25.758	37.483	63.241
Nitritos y nitratos	0	2.508	2.508	0	0	0	0	2.508	2.508
Piritas de hierro tosta	4.999	0	4.999	17.342	0	17.342	22.341	0	22.341
Residuos aceite soja, i	4.853	12.975	17.828	0	428.165	428.165	4.853	441.140	445.993
Sal (incl.La de mesa y	7.824	0	7.824	0	0	0	7.824	0	7.824
Semilla de girasol	0	55.562	55.562	0	16045	16.045	0	71.607	71.607
Sulfato amonico	0	3.600	3.600	0	0	0	0	3.600	3.600
Sulfatos, alumbres, per	58.653	44.402	103.055	2.500	0	2.500	61.153	44.402	105.555
Tortas y residuos solid	26.334	0	26.334	0	12.357	12.357	26.334	12.357	38.691
Trigo y morcajo o tranq	0	118.631	118.631	5.500	48.516	54.016	5.500	167.147	172.647
Urea	80.971	0	80.971	0	0	0	80.971	0	80.971
Total	535.870	536.547	1.072.417	220.643	2.735.457	2.956.100	756.513	3.272.004	4.028.517
Graneles sólidos por Instalación especial									
Demas abonos,fosfat.Amo	10.240	0	10.240	0	0	0	10.240	0	10.240
Fosfatos de calcio natu	0	0	0	0	141.928	141.928	0	141.928	141.928
Total	10.240	0	10.240	0	141.928	141.928	10.240	141.928	152.168
Mercancía general									
Artef.Flottantes (balsas	0	0	0	0	155	155	0	155	155
Calderas de vapor,excep	0	538	538	0	0	0	0	538	538
Calentad. Enfriador. Ex	0	353	353	0	0	0	0	353	353
Cobre refinado en bruto	19.519	0	19.519	55.534	0	55.534	75.053	0	75.053
Cobre sin refinar, anod	6.963	0	6.963	0	0	0	6.963	0	6.963
Conserv. Legumb. Pertre	0	0	0	2.706	11	2.717	2.706	11	2.717
Construcciones y sus pa	0	0	0	0	611	611	0	611	611
Crustaceos congelados	0	0	0	0	7.628	7.628	0	7.628	7.628
Demas manufacturas de h	0	0	0	0	247	247	0	247	247
Depositos,cisternas,cub	0	383	383	0	0	0	0	383	383
Fosfatos y polifosfatos	0	0	0	18.204	0	18.204	18.204	0	18.204
Grasas y aceites de pes	0	0	0	0	16	16	0	16	16
Gruas y cables aereos,	1.623	0	1.623	0	0	0	1.623	0	1.623
Hornos industriales o d	0	0	0	0	186	186	0	186	186
Maquinaria agricola, o	0	0	0	0	1	1	0	1	1
Moluscos vivos,refriger	0	0	0	0	104	104	0	104	104
Motores y generadores e	0	379	379	0	0	0	0	379	379
Partes maquinaria no ex	0	295	295	0	0	0	0	295	295
Pasta quimica madera ex	156.896	0	156.896	40.170	0	40.170	197.066	0	197.066
Pescado congelado	0	0	0	0	101	101	0	101	101
Product. Laminados acer	0	1.864	1.864	0	0	0	0	1.864	1.864
Sulfatos, alumbres, per	11	2	13	0	0	0	11	2	13
Topadoras,retroexcavado	0	105	105	0	0	0	0	105	105
Turbinas de gas, turbor	0	883	883	0	0	0	0	883	883
Turbinas de vapor	0	457	457	0	0	0	0	457	457
Vehiculos autom.Para tr	2	0	2	0	0	0	2	0	2
Total	185.014	5.259	190.273	116.614	9.060	125.674	301.628	14.319	315.947
TOTAL	2.714.257	1.975.582	4.689.839	1.136.341	11.712.693	12.849.034	3.850.598	13.688.275	17.538.873

4.3.4. Total mercancías por países de origen y destino

PAÍS	EMBARCADAS	DESEMBARCADAS	TOTAL
Alemania	0	29.007	29.007
Angola	313	1.162	1.475
Arabia Saudi	12.017	0	12.017
Argelia	75.214	1.285.388	1.360.602
Argentina	1.004	621.164	622.168
Belgica	311.246	50.581	361.827
Brasil	31.491	253.870	285.361
Bulgaria	0	123.214	123.214
Canada	0	64.766	64.766
Chile	74.851	198.630	273.481
China	163.293	9.926	173.219
Congo	0	1.448	1.448
Cote D'ivoire	0	5.010	5.010
Croacia	8.840	0	8.840
Cuba	52.505	0	52.505
Dinamarca	1.871	7.231	9.102
Egipto	46.797	619.210	666.007
Emiratos Arabes Unidos	5.246	155	5.401
Eslovenia	0	538	538
España	1.457.079	625.449	2.082.528
Estados Unidos	267.572	425.494	693.066
Federacion Rusa	0	233.615	233.615
Finlandia	0	31.014	31.014
Francia	87.609	80.156	167.765
Georgia	0	15.527	15.527
Gibraltar	0	132.272	132.272
Grecia	4.001	5.994	9.995
Holanda	233.434	126.373	359.807
Hungria	0	13.868	13.868
India	26.963	38.493	65.456
Indonesia	0	482.296	482.296
Iran, Republica Islami	0	295.698	295.698
Irlanda	3.100	0	3.100
Israel	8.000	37.341	45.341
Italia	190.309	562.934	753.243
Latvia	0	4.240	4.240
Libia	0	344.986	344.986
Lituania	0	3.481	3.481
Malasia	25.758	53.484	79.242
Malta	5.022	0	5.022
Marruecos	180.135	165.373	345.508
Mauritania	1.340	1.540	2.880
Mexico	0	150.996	150.996
Mozambique	0	5.870	5.870
Nigeria	0	2.818.678	2.818.678
Noruega	14.774	446.773	461.547
Oman	0	63.387	63.387
Peru	0	207.968	207.968
Polonia	2.007	7.144	9.151
Portugal	232.209	50.869	283.078
Qatar	0	98.641	98.641
Reino Unido	164.880	46.206	211.086

PAÍS	EMBARCADAS	DESEMBARCADAS	TOTAL
Republica Dominicana	302	0	302
Rumania	21.490	163.109	184.599
Sahara Occidental	0	144.470	144.470
Senegal	2.905	1.917	4.822
Sin Destino	511	13.029	13.540
Singapur	14.812	6.206	21.018
Siria, Republica Arabe	0	240.445	240.445
Suecia	0	324	324
Tailandia	0	666	666
Togo	0	28.714	28.714
Trinidad Y Tobago	0	570.667	570.667
Tunez	33.397	12.357	45.754
Turquia	88.301	915.909	1.004.210
Ucrania	0	198.872	198.872
United States Virgin I	0	33.264	33.264
Uruguay	0	381.128	381.128
Venezuela	0	61.336	61.336
Yemen	0	68.402	68.402
TOTAL	3.850.598	13.688.275	17.538.873

4.3.5. Mercancías transbordadas

SIN MOVIMIENTO

4.3.6. Tráfico roll-on/roll-off

4.3.6.1. Resumen del tráfico roll-on/roll-off

Sin movimiento

4.3.6.2. Unidades de transporte intermodal (UTI) roll-on/roll-off

Sin movimiento

4.3.6.3. Unidades de vehículos en régimen de mercancía

Sin movimiento

4.3.7. Clasificación de mercancías

4.3.7.1. Clasificación según su naturaleza

N°	MERCANCIAS	CABOTAJE			EXTERIOR			TOTAL		
		Embarcadas	Desembarcadas	TOTAL	Embarcadas	Desembarcadas	TOTAL	Embarcadas	Desembarcadas	TOTAL
	ENERGETICO	857.724	990.457	1.848.181	191.944	8.736.897	8.928.841	1.049.668	9.727.354	10.777.022
1	Petroleo crudo	0	0	0	0	4.360.129	4.360.129	0	4.360.129	4.360.129
2	Fuel-oil	361.896	103.994	465.890	0	89.873	89.873	361.896	193.867	555.763
3	Gas-oil	40.976	348.070	389.046	0	226.261	226.261	40.976	574.331	615.307
4	Gasolina	98.600	60.748	159.348	0	0	0	98.600	60.748	159.348
6	Otros productos petroliferos	219.728	160.493	380.221	80.818	0	80.818	300.546	160.493	461.039
7	Gases energeticos del petroleo	4.953	138.481	143.434	81.949	0	81.949	86.902	138.481	225.383
12	Carbones (termico)/coque de petrol.	118.783	3.433	122.216	20.862	384.497	405.359	139.645	387.930	527.575
35	Gas natural	0	175.238	175.238	0	3.676.137	3.676.137	0	3.851.375	3.851.375
	SIDERURGICO	4.999	1.864	6.863	17.342	14.736	32.078	22.341	16.600	38.941
8	Mineral de hierro extrac. Y tratado	4.999	0	4.999	17.342	0	17.342	22.341	0	22.341
11	Chatarras de hierro	0	0	0	0	14.489	14.489	0	14.489	14.489
12	Carbones (uso en siderurgia)	0	0	0	0	0	0	0	0	0
13	Productos siderurgicos	0	1.864	1.864	0	247	247	0	2.111	2.111
	METALURGICO	69.651	80.011	149.662	221.021	1.017.175	1.238.196	290.672	1.097.186	1.387.858
9	Piritas	0	0	0	0	0	0	0	0	0
10	Otros min.Extrac.Tratados/res.Met.	43.169	80.011	123.180	165.487	1.017.175	1.182.662	208.656	1.097.186	1.305.842
36	Otros productos metalurgicos	26.482	0	26.482	55.534	0	55.534	82.016	0	82.016
	ABONOS	113.468	28.663	142.131	6.602	345.486	352.088	120.070	374.149	494.219
14	Fosfatos	0	0	0	0	332.819	332.819	0	332.819	332.819
15	Potasas	10.101	4.916	15.017	0	12.464	12.464	10.101	17.380	27.481
16	Abonos naturales y artificiales	79.221	23.747	102.968	6.602	203	6.805	85.823	23.950	109.773
	QUIMICOS	1.298.647	450.722	1.749.369	648.706	470.414	1.119.120	1.947.353	921.136	2.868.489
17	Productos quimicos	1.298.647	450.722	1.749.369	648.706	470.414	1.119.120	1.947.353	921.136	2.868.489
	MATERIALES DE CONSTRUCCION	170.010	3.104	173.114	0	611	611	170.010	3.715	173.725
5	Asfalto	4.209	0	4.209	0	0	0	4.209	0	4.209
18	Cemento y clinker	165.801	0	165.801	0	0	0	165.801	0	165.801
20	Materiales de construccion	0	3.104	3.104	0	611	611	0	3.715	3.715
	AGRO-GANADERO Y ALIMENTARIO	31.187	413.880	445.067	8.206	745.905	754.111	39.393	1.159.785	1.199.178
21	Cereales y sus harinas	0	283.547	283.547	5.500	135.835	141.335	5.500	419.382	424.882
22	Habas y harinas de soja	0	2.697	2.697	0	0	0	0	2.697	2.697
23	Frutas,hortalizas y legumbres	0	0	0	0	0	0	0	0	0
24	Vinos,bebidas,alcoholes y derivados	0	17.990	17.990	0	0	0	0	17.990	17.990
27	Conservas	0	0	0	2.706	11	2.717	2.706	11	2.717
28	Tabaco,cacao,cafe y especias	0	0	0	0	0	0	0	0	0
29	Aceites y grasas	0	36.085	36.085	0	67.785	67.785	0	103.870	103.870
30	Otros productos alimenticios	0	0	0	0	104	104	0	104	104
33	Pescado congelado,crust.Y moluscos	0	0	0	0	7.729	7.729	0	7.729	7.729
37	Pienso y forrajes	31.187	68.537	99.724	0	534.441	534.441	31.187	602.978	634.165
	OTRAS MERCANCIAS	168.569	6.881	175.450	42.520	381.469	423.989	211.089	388.350	599.439
19	Maderas y corcho	0	0	0	0	381.127	381.127	0	381.127	381.127
25	Sal comun	7.824	0	7.824	0	0	0	7.824	0	7.824
26	Papel y pasta	156.896	0	156.896	40.170	0	40.170	197.066	0	197.066
31	Maquinaria,aparatos,herram./Repues.	1.623	3.393	5.016	0	187	187	1.623	3.580	5.203
34	Resto de mercancías	2.226	3.488	5.714	2.350	155	2.505	4.576	3.643	8.219
	TRANSPORTES ESPECIALES	2	0	2	0	0	0	2	0	2
32	Automoviles y sus piezas	2	0	2	0	0	0	2	0	2
38	Tara plataf.,Vagones y cam.(Ro-ro)	0	0	0	0	0	0	0	0	0
39	Tara de contenedores	0	0	0	0	0	0	0	0	0
40	Merc.En conten.Transito (conc.Int.)	0	0	0	0	0	0	0	0	0
	TOTAL	2.714.257	1.975.582	4.689.839	1.136.341	11.712.693	12.849.034	3.850.598	13.688.275	17.538.873

4.3.7.2. Clasificación según su naturaleza y presentación

N°	MERCANCIAS	GRANELES LÍQUIDOS /			GRANELES SÓLIDOS /			MERCANCÍA GENERAL EN CONTENEDORES		
		Embarcadas	Desembarcadas	TOTAL	Embarcadas	Desembarcadas	TOTAL	Embarcadas	Desembarcadas	TOTAL
	ENERGETICO	910.023	9.339.424	10.249.447	139.645	387.930	527.575	0	0	0
1	Petroleo crudo	0	4.360.129	4.360.129	0	0	0	0	0	0
2	Fuel-oil	361.896	193.867	555.763	0	0	0	0	0	0
3	Gas-oil	40.976	574.331	615.307	0	0	0	0	0	0
4	Gasolina	98.600	60.748	159.348	0	0	0	0	0	0
6	Otros productos petroliferos	300.546	160.493	461.039	0	0	0	0	0	0
7	Gases energeticos del petroleo	86.902	138.481	225.383	0	0	0	0	0	0
12	Carbones (termico)/coque de petrol.	0	0	0	139.645	387.930	527.575	0	0	0
35	Gas natural	0	3.851.375	3.851.375	0	0	0	0	0	0
	SIDERURGICO	0	0	0	22.341	14.489	36.830	0	0	0
8	Mineral de hierro extrac. Y tratado	0	0	0	22.341	0	22.341	0	0	0
11	Chatarras de hierro	0	0	0	0	14.489	14.489	0	0	0
12	Carbones (uso en siderurgia)	0	0	0	0	0	0	0	0	0
13	Productos siderurgicos	0	0	0	0	0	0	0	0	0
	METALURGICO	0	0	0	208.656	1.097.186	1.305.842	0	0	0
9	Piritas	0	0	0	0	0	0	0	0	0
10	Otros min.Extrac.Tratados/res.Met.	0	0	0	208.656	1.097.186	1.305.842	0	0	0
36	Otros productos metalurgicos	0	0	0	0	0	0	0	0	0
	ABONOS	0	0	0	120.070	374.149	494.219	0	0	0
14	Fosfatos	0	0	0	0	332.819	332.819	0	0	0
15	Potasas	0	0	0	10.101	17.380	27.481	0	0	0
16	Abonos naturales y artificiales	0	0	0	85.823	23.950	109.773	0	0	0
	QUIMICOS	1.867.985	793.732	2.661.717	61.153	127.402	188.555	0	0	0
17	Productos quimicos	1.867.985	793.732	2.661.717	61.153	127.402	188.555	0	0	0
	MATERIALES DE CONSTRUCCION	4.209	0	4.209	165.801	3.104	168.905	0	0	0
5	Asfalto	4.209	0	4.209	0	0	0	0	0	0
18	Cemento y clinker	0	0	0	165.801	0	165.801	0	0	0
20	Materiales de construccion	0	0	0	0	3.104	3.104	0	0	0
	AGRO-GANADERO Y ALIMENTARIO	0	126.868	126.868	36.687	1.025.057	1.061.744	0	0	0
21	Cereales y sus harinas	0	0	0	5.500	419.382	424.882	0	0	0
22	Habas y harinas de soja	0	0	0	0	2.697	2.697	0	0	0
23	Frutas,hortalizas y legumbres	0	0	0	0	0	0	0	0	0
24	Vinos,bebidas,alcoholes y derivados	0	17.990	17.990	0	0	0	0	0	0
27	Conservas	0	0	0	0	0	0	0	0	0
28	Tabaco,cacao,cafe y especias	0	0	0	0	0	0	0	0	0
29	Aceites y grasas	0	103.854	103.854	0	0	0	0	0	0
30	Otros productos alimenticios	0	0	0	0	0	0	0	0	0
33	Pescado congelado,crust.Y moluscos	0	0	0	0	0	0	0	0	0
37	Pienso y forrajes	0	0	0	31.187	602.978	634.165	0	0	0
	OTRAS MERCANCIAS	0	0	0	12.400	384.615	397.015	0	0	0
19	Maderas y corcho	0	0	0	0	381.127	381.127	0	0	0
25	Sal comun	0	0	0	7.824	0	7.824	0	0	0
26	Papel y pasta	0	0	0	0	0	0	0	0	0
31	Maquinaria,aparatos,herram./Repues.	0	0	0	0	0	0	0	0	0
34	Resto de mercancias	0	0	0	4.576	3.488	8.064	0	0	0
	TRANSPORTES ESPECIALES	0	0	0	0	0	0	0	0	0
32	Automoviles y sus piezas	0	0	0	0	0	0	0	0	0
38	Tara plataf.,Vagones y cam.(Ro-ro)	0	0	0	0	0	0	0	0	0
39	Tara de contenedores	0	0	0	0	0	0	0	0	0
40	Merc.En conten.Transito (conc.Int.)	0	0	0	0	0	0	0	0	0
	TOTAL	2.782.217	10.260.024	13.042.241	766.753	3.413.932	4.180.685	0	0	0

Nº	MERCANCÍAS	MERCANCÍA GENERAL CONVENCIONAL			TOTAL MERCANCÍA GENERAL			TOTAL		
		Embarcadas	Desembarcadas	TOTAL	Embarcadas	Desembarcadas	TOTAL	Embarcadas	Desembarcadas	TOTAL
	ENERGETICO	0	0	0	0	0	0	1.049.668	9.727.354	10.777.022
1	Petroleo crudo	0	0	0	0	0	0	0	4.360.129	4.360.129
2	Fuel-oil	0	0	0	0	0	0	361.896	193.867	555.763
3	Gas-oil	0	0	0	0	0	0	40.976	574.331	615.307
4	Gasolina	0	0	0	0	0	0	98.600	60.748	159.348
6	Otros productos petroliferos	0	0	0	0	0	0	300.546	160.493	461.039
7	Gases energeticos del petroleo	0	0	0	0	0	0	86.902	138.481	225.383
12	Carbones (termico)/coque de petrol.	0	0	0	0	0	0	139.645	387.930	527.575
35	Gas natural	0	0	0	0	0	0	0	3.851.375	3.851.375
	SIDERURGICO	0	2.111	2.111	0	2.111	2.111	22.341	16.600	38.941
8	Mineral de hierro extrac. Y tratado	0	0	0	0	0	0	22.341	0	22.341
11	Chatarras de hierro	0	0	0	0	0	0	0	14.489	14.489
12	Carbones (uso en siderurgia)	0	0	0	0	0	0	0	0	0
13	Productos siderurgicos	0	2.111	2.111	0	2.111	2.111	0	2.111	2.111
	METALURGICO	82.016	0	82.016	82.016	0	82.016	290.672	1.097.186	1.387.858
9	Piritas	0	0	0	0	0	0	0	0	0
10	Otros min.Extrac.Tratados/res.Met.	0	0	0	0	0	0	208.656	1.097.186	1.305.842
36	Otros productos metalurgicos	82.016	0	82.016	82.016	0	82.016	82.016	0	82.016
	ABONOS	0	0	0	0	0	0	120.070	374.149	494.219
14	Fosfatos	0	0	0	0	0	0	0	332.819	332.819
15	Potasas	0	0	0	0	0	0	10.101	17.380	27.481
16	Abonos naturales y artificiales	0	0	0	0	0	0	85.823	23.950	109.773
	QUIMICOS	18.215	2	18.217	18.215	2	18.217	1.947.353	921.136	2.868.489
17	Productos quimicos	18.215	2	18.217	18.215	2	18.217	1.947.353	921.136	2.868.489
	MATERIALES DE CONSTRUCCION	0	611	611	0	611	611	170.010	3.715	173.725
5	Asfalto	0	0	0	0	0	0	4.209	0	4.209
18	Cemento y clinker	0	0	0	0	0	0	165.801	0	165.801
20	Materiales de construccion	0	611	611	0	611	611	0	3.715	3.715
	AGRO-GANADERO Y ALIMENTARIO	2.706	7.860	10.566	2.706	7.860	10.566	39.393	1.159.785	1.199.178
21	Cereales y sus harinas	0	0	0	0	0	0	5.500	419.382	424.882
22	Habas y harinas de soja	0	0	0	0	0	0	0	2.697	2.697
23	Frutas,hortalizas y legumbres	0	0	0	0	0	0	0	0	0
24	Vinos,bebidas,alcoholes y derivados	0	0	0	0	0	0	0	17.990	17.990
27	Conservas	2.706	11	2.717	2.706	11	2.717	2.706	11	2.717
28	Tabaco,cacao,cafe y especias	0	0	0	0	0	0	0	0	0
29	Aceites y grasas	0	16	16	0	16	16	0	103.870	103.870
30	Otros productos alimenticios	0	104	104	0	104	104	0	104	104
33	Pescado congelado,crust.Y moluscos	0	7.729	7.729	0	7.729	7.729	0	7.729	7.729
37	Pienso y forrajes	0	0	0	0	0	0	31.187	602.978	634.165
	OTRAS MERCANCIAS	198.689	3.735	202.424	198.689	3.735	202.424	211.089	388.350	599.439
19	Maderas y corcho	0	0	0	0	0	0	0	381.127	381.127
25	Sal comun	0	0	0	0	0	0	7.824	0	7.824
26	Papel y pasta	197.066	0	197.066	197.066	0	197.066	197.066	0	197.066
31	Maquinaria,aparatos,herram./Repues.	1.623	3.580	5.203	1.623	3.580	5.203	1.623	3.580	5.203
34	Resto de mercancias	0	155	155	0	155	155	4.576	3.643	8.219
	TRANSPORTES ESPECIALES	2	0	2	2	0	2	2	0	2
32	Automoviles y sus piezas	2	0	2	2	0	2	2	0	2
38	Tara plataf.,Vagones y cam.(Ro-ro)	0	0	0	0	0	0	0	0	0
39	Tara de contenedores	0	0	0	0	0	0	0	0	0
40	Merc.En conten.Transito (conc.Int.)	0	0	0	0	0	0	0	0	0
	TOTAL	301.628	14.319	315.947	301.628	14.319	315.947	3.850.598	13.688.275	17.538.873

4.3.7.3. Clasificación de mercancías en tránsito según su naturaleza

Nº	MERCANCÍAS	CABOTAJE		EXTERIOR		TOTAL TRÁNSITO
		Embarcadas	Desembarcadas	Embarcadas	Desembarcadas	
	ENERGÉTICO	4.301	0	4.949	0	9.250
12	Carbones (termico)/coque de petrol.	4.301	0	4.949	0	9.250
	METALURGICO	0	0	25.758	0	25.758
10	Otros min.Extrac.Tratados/res.Met.	0	0	25.758	0	25.758
	ABONOS	3.502	0	0	0	3.502
15	Potasas	3.502	0	0	0	3.502
	QUIMICOS	98.641	0	0	0	98.641
17	Productos quimicos	98.641	0	0	0	98.641
	TOTALES	106.444	0	30.707	0	137.151

4.4. Tráfico interior, toneladas

MERCANCÍAS	EMBARCADAS	DESEMBARCADAS	TOTAL
ACIDO SULFURICO, OLEUM	4.012	4.012	8.024
TOTAL	4.012	4.012	8.024

4.5. Avituallamientos

AVITUALLAMIENTOS	TONELADAS
Combustibles líquidos	9.643
Agua	25.487
Hielo	2.029
Provisiones	SIN DATOS
Varios	0
TOTAL	37.159

4.6. Pesca capturada

	PESO (Kg)	VALOR EN 1ª VENTA (euros)
Moluscos	480.320,90	SIN DATOS
Crustáceos	273.158,24	SIN DATOS
Peces	1.872.073,66	SIN DATOS
Total pesca fresca	2.625.552,80	12.111.115,58
Bacalao verde	0	
Total pesca capturada	2.625.552,80	12.111.115,58

4.7. Tráfico de contenedores

SIN MOVIMIENTO

4.8. Resumen general del tráfico marítimo

4.8.1. Cuadro general nº 1

CONCEPTOS	TONELADAS	
	PARCIALES	TOTALES
GRANELES LIQUIDOS		13.042.241
Productos petrolíferos	6.176.898	
Gas natural	3.851.375	
Otros líquidos	3.013.968	
GRANELES SOLIDOS		4.180.685
MERCANCÍA GENERAL		315.947
TRAFICO INTERIOR		8.024
AVITUALLAMIENTO		37.160
Productos petrolíferos	9.644	
Resto	27.516	
PESCA FRESCA		2.625
TOTAL		17.586.682

4.8.2. Cuadro general nº 2 (incluido el tráfico interior, avituallamiento y pesca fresca)

CONCEPTOS	TONELADAS
Mercancías embarcadas	3.891.770
Mercancías desembarcadas	13.694.912
Mercancías transbordadas	
TOTAL	17.586.682

4.8.3. Cuadro general nº 3

CONCEPTOS	TONELADAS	
	PARCIALES	TOTALES
COMERCIO EXTERIOR		12.849.034
Importación	11.712.693	
Exportación	1.136.341	
Transbordo		
CABOTAJE		4.689.839
PESCA FRESCA, AVITUALLAMIENTO Y TRÁFICO INTERIOR		47.809
TOTAL		17.586.682

4.9. Tráfico terrestre

Medio de transporte utilizado para la entrada o salida de la zona de servicio del puerto	TONELADAS		
	CARGADAS EN BARCO	DESCARGADAS DE BARCO	TOTAL
Ferrocarril	0	38.477	38.477
Carretera	1.014.478	3.103.724	4.118.202
Oleoducto	2.698.373	10.247.481	12.945.854
Otros medios	37.756	130.006	167.762
Inst. Concesión	0	171.276	171.276
Total transporte terrestre	3.750.607	13.690.964	17.441.571
Sin transporte terrestre	137.151	8.024	145.175
Totales	3.887.758	13.698.988	17.586.746

(*) Sin incluir tránsito terrestre, incluyendo pesca, avituallamiento y tráfico interior

4.9.1. Tráfico ferroviario

	ENTRADOS	SALIDOS	TOTAL
Vagones cargados	0	334	334
Vagones vacíos	334	0	334
Total vagones	334	334	668
Total toneladas			38.477
TOTAL TEUS	0	0	0

4.9.2. Tráfico T.I.R. y terrestre en general

SIN MOVIMIENTO

.5

Utilización

5.1. Utilización de Muelles

5.2. Dársenas

5.3. Amarres de punta

5.4. Atraques

5.5. Ocupación de superficie

5.6. Medios mecánicos de tierra

5.6.1. Grúas

5.6.2. Instalaciones especiales

5.7. Carretillas

5.8. Cintas transportadoras

5.9. Palas cargadoras

5.10. Tracción de maniobras

5.11. Vagones

5.12. Camiones

5.13. Básculas

5.14. Grúas flotantes

5.15. Remolcadores

5.16. Varaderos



5.1. Utilización de Muelles

MUELLE O ATRAQUE	EMBARQUE	DESEM-BARQUE	TRÁNSITO	TOTAL
Muelle de levante	249.898	7.832	0	257.730
Mercancía general	249.898	7.832	0	257.730
Muelle petroleros	992.807	621.448	0	1.614.255
Productos petrolíferos	633.705	409.096	0	1.042.801
Resto graneles líquidos	359.102	212.352	0	571.454
Antiguo Muelle de Minerales	50.742	221.074	0	271.816
Graneles sólidos sin instalación especial	3.998	217.842	0	221.840
Mercancía general	46.744	3.232	0	49.976
Muelle Ingeniero Juan Gonzalo	553.640	1.669.823	17.203	2.240.666
Graneles sólidos sin instalación especial	551.656	1.668.138	17.203	2.236.997
Mercancía general	1.984	1.685	0	3.669
Muelle Ciudad De Palos	165.351	1.387.594	21.307	1.574.252
Graneles sólidos sin instalación especial	162.349	1.386.024	21.307	1.569.680
Mercancía general	3.002	1.570	0	4.572
Pantalán Atlantic Copper	509.537	0	0	509.537
Resto graneles líquidos	509.537	0	0	509.537
Pantalán Enagas	0	3.851.375	0	3.851.375
Resto graneles líquidos	0	3.851.375	0	3.851.375
Pantalán Fertiberia (Fosforico)	59.639	141.928	0	201.567
Resto graneles líquidos	59.639	0	0	59.639
Graneles sólidos por instalación especial	0	141.928	0	141.928
Pantalán Fertiberia (Abonos)	137.312	0	0	137.312
Resto graneles líquidos	127.072	0	0	127.072
Graneles sólidos por instalación especial	10.240	0	0	10.240
Pantalán de Ercross	12.874	10.941	0	23.815
Resto graneles líquidos	12.874	10.941	0	23.815
Pantalán Foret	1.525	41.854	0	43.379
Resto graneles líquidos	1.525	41.854	0	43.379
Muelle Reina Sofia	912.583	434.348	0	1.346.931
Productos petrolíferos	193.625	10.302	0	203.927
Resto graneles líquidos	718.958	424.046	0	1.143.004
Pantalán Decal España, S.A.	67.539	974.989	98.641	1.141.169
Productos petrolíferos	0	605.101	0	605.101
Resto graneles líquidos	67.539	369.888	98.641	536.068
Monoboya de Refinería	0	4.325.069	0	4.325.069
Productos petrolíferos	0	4.325.069	0	4.325.069
TOTAL	3.713.447	13.688.275	137.151	17.538.873

5.2. Dársenas

Número de barcos fondeados	130
G.T. de barcos fondeados	1.632.753
G.T. por días de fondeo	5.214.427

5.3. Amarres de punta

Número de barcos amarrados	8
G.T. de barcos amarrados	6.393
G.T. por días de barcos amarrados	37.501

5.4. Atraques

Número de barcos atracados	1.892
Metros lineales de atraque (suma de esloras)	22.729.754
Metros lineales por días de atraque	35.323.160

5.5. Ocupación de superficie

ZONAS	DESCUBIERTAS (m ² /día)	CUBIERTAS Y ABIERTAS (m ² /día)	CERRADAS (m ² /día)	TOTALES (m ² /día)
Zona de muelles	1.236.353	11.747.474	0	12.983.827
Otras zonas	0	0	0	0
TOTAL	1.236.353	11.747.474	0	12.983.827

5.6. Medios mecánicos de tierra

5.6.1. Grúas

TIPO	CON GANCHO		CON CUCHARA		TOTALES	
	Horas	Toneladas	Horas	Toneladas	Horas	Toneladas
GRÚAS DEL SERVICIO						
Hasta 6 Tm						
Entre 7 y 12 Tm	885				885	
Entre 13 y 16 Tm						
Mayor de 16 Tm						
TOTAL GRÚAS DEL SERVICIO	885				885	
GRÚAS DE PARTICULARES						
Hasta 6 Tm						
Entre 7 y 12 Tm						
Entre 13 y 16 Tm						
Mayor de 16 Tm						
TOTAL GRÚAS DE PARTICULARES						
TOTAL GRÚAS						

5.6.2. Instalaciones especiales

SIN DATOS

5.7. Carretillas

Nº de horas: 5.570

5.8. Cintas transportadoras

Nº de horas: 1.200

5.9. Palas cargadoras

Nº de horas: 39.112

5.10. Tracción de maniobras

Nº de locomotoras: 299

5.11. Vagones

Nº de vagones transportados: 668

5.12. Camiones

Nº de camiones entrados en puerto: 126.816

5.13. Básculas

	Báscula Muelle Ing. Juan Gonzalo	Báscula Muelle de Levante	Báscula FF.CC.
Taras totales	15.293	568	0
Brutos totales	15.293	568	0
Kilos totales	1.093.197,500	7.700,000	0

5.14. Grúas flotantes

Número de servicios	SIN DATOS
Número de horas	SIN DATOS

5.15. Remolcadores

Número de servicios	2.283
Número de horas	3.691

5.16. Varaderos


Número de varadas	--
Toneladas varadas	--

.6

Obras

6.1. Obras en ejecución o terminadas en el año 2009

6.2. Breve descripción de las obras más importantes



6.1. Obras en ejecución o terminadas en el año 2009

DENOMINACIÓN DE LAS OBRAS	Presupuesto Aprobado Euros	Certificado al origen Euros	Certificado en el año Euros	SITUACIÓN
a) En Proyectos de obra nueva:				
A.T. para el "Estudio de la habilitación del edificio del antiguo almacén de la Autoridad Portuaria como sala multiusos	209.741,34	209.741,34	90.876,78	Terminada
A.T. para la redacción del proyecto de "Reforma del edificio existente de la Policía Portuaria para su adaptación al uso del servicio médico".	29.310,34	29.310,34	29.310,34	Terminada
A.T. para la redacción del Proyecto Constructivo "Paseo Marítimo. Urbanismo	410.000,00	100.000,00	100.000,00	En Ejecución
A.T. redacción Proyecto "Tubería de agua bruta en el Puerto Exterior"	73.382,18	73.382,18	14.676,44	Terminada
Acondicionamiento antiguo almacén para distintos usos de carácter sociocultural.	2.166.822,66	524.831,47	524.831,47	En Ejecución
Acondicionamiento de aparcamiento en la zona de Torre Arenillas	273.677,00	118.323,16	118.626,16	En Ejecución
Acondicionamiento y semaforización de la intersección de Avdas. Méjico, de la Ría y Presidente Adolfo Suárez	97.264,25	97.264,25	75.231,55	Terminada
Acondicionamiento y señalización senda peatonal en el antiguo muelle pertrechos..	59.571,69	59.571,69	59.571,69	Terminada
Ampliación Sur del Muelle Ingeniero Juan Gonzalo. 1ª Fase	22.960.382,40	4.752.773,14	4.752.773,14	En Ejecución
A.T. en la "realización de trabajos de campo, ensayos e informe geotécnico para el proyecto de recinto número cuatro para material contaminado en la margen derecha de la ría de Huelva".	169.690,97	136.616,55	136.616,55	En Ejecución
A.T. para la redacción del Proyecto Constructivo "Paseo Marítimo. Infraestructura	64.415,00	64.415,00	27.415,00	Terminada
Cambio parcial del sistema de climatización de la Autoridad Portuaria de Huelva	201.670,00	100.835,00	100.835,00	En Ejecución
Campaña de campo para el Estudio hidrodinámico y sedimentológico de la Ría de Huelva	37.170,92	37.170,92	24.635,45	Terminada
Proyecto Complementario para "Nuevos viales en el Polígono Industrial de la Punta del Sebo. 1ª Fase".	345.514,27	345.514,27	345.514,27	Terminada
Contratación de la coordinación de la seguridad y salud en las obras de la Autoridad Portuaria de Huelva	230.846,68	128.248,22	76.948,94	En Ejecución
Contratación de la realización del control de calidad en las obras de la Autoridad Portuaria de Huelva	137.817,47	113.065,66	88.306,49	En Ejecución
Dragado entre la zona de reviro y Muelle Ingeniero Juan Gonzalo. Zona 8	3.256.174,37	3.256.174,37	3.256.174,37	Terminada
Ejecución de levantamientos batimétricos periódicos en la canal de navegación y Muelles de la Autoridad Portuaria de Huelva	242.241,38	121.128,77	80.752,51	En Ejecución
Formación de pantalla vegetal en el Puerto Exterior	256.090,32	215.697,96	92.646,90	Terminada
Nuevo pantalán móvil en el Muelle de Levante	172.996,02	172.996,02	172.996,02	Terminada
Nuevo vial entre 2ª transversal y carretera Enlace, Polígono Industrial de la Punta del Sebo.	510.086,26	379.053,29	379.053,29	En Ejecución
Nuevos viales en el Polígono Industrial de la Punta del Sebo. 1ª Fase	2.159.271,99	2.159.271,99	1.332.123,32	Terminada
Instalación de alumbrado en el Muelle de Minerales.	180.642,00	180.642,00	180.642,00	Terminada
Nuevo atraque para remolcadores (Muelle Cargadero de Minerales	878.809,69	816.461,63	816.461,63	En Ejecución
Paseo inferior bajo calle "A" en el Puerto Exterior	272.917,49	272.917,49	59.683,40	Terminada
Pliego de Bases para Acometida eléctrica al Muelle Sur. 2ª Fase	440.777,63	440.777,63	4.256,63	Terminada
Acondicionamiento de la margen izquierda de la Ría del Odiel, entre el Muelle de Riotinto y el antiguo de Pertrechos. 1ª Fase. Infraestructuras .	10.294.114,54	2.884.365,61	2.884.365,61	En Ejecución
Relleno del Muelle de Minerales	584.493,15	88.592,24	88.592,24	En Ejecución
Transportes	11.500,64	11.500,64	11.500,64	Terminada
Comunicaciones y equipos informáticos.	475.816,74	475.816,74	475.816,74	Terminada
Investigaciones, estudios y proyectos en curso.	291.988,16	291.988,16	254.840,06	Terminada
Otras inversiones	551.365,07	551.365,07	551.365,07	Terminada
Liquidaciones y revisiones	283.032,95	283.032,95	283.032,95	Terminada
Suma A)			1.089.238,08	
b) En Proyectos de conservación	797.401,73	797.401,73	797.401,73	Terminada
Suma B)			797.401,73	
RESUMEN				
a) Inversiones en Proyectos de obra nueva	1.089.238,08			
b) Inversiones en Proyectos de conservación	797.401,73			
TOTAL	1.886.639,81			

6.2. Breve descripción de las obras más importantes

De las obras ejecutadas por la Autoridad Portuaria de Huelva durante el ejercicio de 2009 merecen reseñarse las siguientes:

a) Acondicionamiento antiguo almacén para distintos usos de carácter sociocultural.

Esta Autoridad Portuaria tiene enclavados en el Parque Municipal de Zafra, dos naves de alto interés patrimonial, construidas al inicio de la segunda década del siglo XX, que sirvieron como cochera de locomotoras, y almacén general de obras.

El 26 de Septiembre de 2007 se suscribe un convenio de “Colaboración entre la Empresa Pública de Gestión de Programas Culturales de la Consejería de Cultura y la Autoridad Portuaria de Huelva para la adaptación de la Cochera como equipamiento cultural multifuncional”, y garantizar un uso teatral, vinculado a los circuitos anuales establecidos por el Gobierno Autónomo de Andalucía.

DATOS SIGNIFICATIVOS

Presupuesto de Ejecución por Contrata	2.853.998,61 Euros
Fecha de Orden de Contratación	10 de Octubre de 2008
Fecha de Adjudicación	20 de Enero de 2009
Presupuesto de Adjudicación	2.513.514,29 Euros
Empresa Adjudicataria	DETEA, S.A.

b) Acondicionamiento de aparcamiento en la zona de Torre Arenillas.

Las obras consisten en acondicionar la zona actual de aparcamientos en Torre Arenillas, con el fin de ordenar el tráfico, permitiendo a los vehículos que maniobren con seguridad. A su vez se mejora la red de saneamiento y el pavimento existente.

DATOS SIGNIFICATIVOS

Presupuesto de Ejecución por Contrata	405.917,94 Euros
Fecha de Orden de Contratación	20 de Febrero de 2009
Fecha de Adjudicación	22 de Junio de 2009
Presupuesto de Adjudicación	317.465,32 Euros
Empresa Adjudicataria	UTE Conusa, S.A.-Electronaval, S.A.-Transportes y movimientos de tierras Hermanos Téllez, S.L. y Talher, S.A.

c) Acondicionamiento y señalización senda peatonal en el antiguo muelle pertrechos.

Las obras han consistido en adecuar los arcones y los cruces que hay en la margen izquierda de la Avenida de Francisco Montenegro, dotándolos de acerado, de pasos de peatones, y de semáforos con pulsador, donde proceda, para que los peatones puedan acceder al comienzo de la senda peatonal.

DATOS SIGNIFICATIVOS

Fecha de Orden de Contratación	7 de Noviembre de 2008
Presupuesto de Ejecución por Contrata	62.165,46 Euros
Empresa Adjudicataria	CONUSA
Presupuesto de Adjudicación	58.245,98 Euros
Fecha de Recepción	16 de Marzo 2009
Fecha de la aprobación económica de la	
Liquidación de las obras	21 de Agosto de 2009
Saldo de la Liquidación	10.857,18 Euros

En virtud a dicho convenio la Autoridad Portuaria de Huelva acondicionará íntegramente la antigua nave para usos de carácter sociocultural, tales como exposiciones temporales, conferencias, conciertos, y también como equipamiento escénico alternativo.

El proyecto consiste en la rehabilitación integral de la nave existente, de 730 metros cuadrados de superficie, en la construcción de un porche de acceso, con 78 metros cuadrados de superficie, que contiene la taquilla y la entrada principal al interior de la nave, así como un pabellón de servicios de 90 metros cuadrados. Todo ello situado sobre una plataforma trapezoidal de 1.800 metros cuadrados que se urbaniza completamente y que oculta una serie de galerías subterráneas por donde circulan las instalaciones necesarias para atender los diferentes usos previstos en este equipamiento de carácter sociocultural. Se construyen o rehabilitan un total de 1.100 metros cuadrados de edificación y aproximadamente 800 metros cuadrados de urbanización perimetral.

d) Ampliación Sur del Muelle Ingeniero Juan Gonzalo. 1ªFase.

Las expectativas de crecimiento en el tráfico portuario de los muelles Ingeniero Juan Gonzalo y Ciudad de Palos del Puerto de Huelva en un horizonte de 5 años, junto con el incremento de tráfico del 36% que éstos han experimentado entre los años 2003 y 2005, han motivado la decisión, por parte de la Autoridad Portuaria de Huelva, de ampliar el Muelle Ingeniero Juan Gonzalo.

La actuación prevista para la ampliación en esta primera fase consiste en un muelle de cajones de hormigón armado, cimentados sobre una banqueta de todo-uno en núcleo y capa de escollera de protección. La longitud total del muelle proyectado es de 600 m aproximadamente, y un calado útil de 14,30 m sobre la BMVE. Se deja para la segunda fase la ejecución del cierre lateral, y el relleno para la formación de explanada en el trasdós del nuevo muelle.

DATOS SIGNIFICATIVOS

Fecha de Orden de Contratación	10 de Octubre de 2008
Presupuesto de Ejecución por Contrata	35.875.597,50 Euros
Fecha de Adjudicación	30 de Enero de 2009
Presupuesto de Adjudicación	26.634.043,58 Euros
Empresa Adjudicataria	ACCIONA, Infraestructuras, S.A.

e) Dragado entre la zona de reviro y Muelle Ingeniero Juan Gonzalo. Zona 8.

Con el fin de mejorar el desarrollo de la actividad en el Puerto de Huelva y atendiendo al futuro incremento de las dimensiones de los buques, ha sido necesario aumentar al calado de la zona 8 (entre la zona de reviro y el Muelle Ingeniero Juan Gonzalo), adecuándose esta área a los parámetros de las restantes zonas de la Canal de Navegación.

DATOS SIGNIFICATIVOS

Fecha de Orden de Contratación	25 de Junio de 2008
Presupuesto de Ejecución por Contrata	3.469.511,78 Euros
Empresa Adjudicataria	U.T.E. Dragado Zona 8 (formada por: Dravo, S.A.-Flota y Proyecto Singulares, S.A.)
Presupuesto de Adjudicación	3.434.816,66 Euros
Fecha de Recepción	9 de Diciembre de 2009
Fecha de la aprobación económica de la Liquidación	14 de Diciembre de 2009
Saldo de la Liquidación	342.345,61 Euros

f) Formación de pantalla vegetal en el Puerto Exterior.

La zona sur del Muelle Ingeniero Juan Gonzalo es un área habitual de acopio de materiales pulverulentos. La actuación ha consistido en la formación de varias pantallas vegetales en el Puerto Exterior, en el área comprendida entre el lado este de la “Carretera Posterior” y el lado oeste de la “Carretera Anterior”, que recorre la zona de acopio de material.

Estas pantallas vegetales suponen un complemento al sistema de riego de los depósitos de material acopiado, minimizando los efectos negativos sobre las zonas aledañas.

DATOS SIGNIFICATIVOS

Fecha de Orden de Contratación	15 de Abril de 2008
Presupuesto de Ejecución por Contrata	371.330,96 Euros
Fecha de Adjudicación	31 de Julio de 2008
Presupuesto de Adjudicación	297.064,77 Euros
Empresa Adjudicataria	IBERSILVA, S.A.

g) Nuevo pantalán móvil en el Muelle de Levante.

La Unidad Marítima de la Guardia Civil del Mar y la Dependencia Regional de Aduanas e Impuestos Especiales de Andalucía disponen de cuatro embarcaciones en el Puerto de Huelva (dos cada una). La zona de atraque utilizada por las mismas estaba ubicada en el extremo sur del Muelle de Levante, en línea junto al cantil. Se ha construido, en esa misma zona, un pantalán móvil que permite duplicar la longitud de atraque y mejorar la operatividad.

Los trabajos desarrollados han sido los que a continuación se detallan:

1) Hinca de seis (6) pilotes metálicos.

2) Estructura flotante, formada por 6 módulos de 12 x 2,5 m (más otro módulo de iguales dimensiones alineado con la pasarela). También se han colocado anillas deslizantes (6 uds) para pilotes, bandeja portacables a lo largo del pantalán y cornamusas de amarre (38 uds).

3) Pasarela de acceso basculante, de 13,6 x 1,5 m, para acceder desde el Muelle de Levante al nuevo pantalán móvil.

4) Instalación eléctrica y abastecimiento de agua potable con sus respectivas torretas de conexión. También se han instalado dos torretas de emergencia (con extintor contra incendios y salvavidas).

DATOS SIGNIFICATIVOS

Fecha de Orden de Contratación	20 de Agosto de 2008
Presupuesto de para Conocimiento de la Administración	209.546,78 Euros
Fecha de Adjudicación	7 de Enero de 2009
Presupuesto de Adjudicación	182.433,32 Euros
Empresa Adjudicataria	Aislamientos Térmicos Galicia, S.A.
Fecha de Recepción	12 de Mayo de 2009
Fecha de aprobación de la liquidación	26 de Mayo de 2009
Saldo de Liquidación	18.242,06 Euros

h) Nuevo vial entre 2ª transversal y carretera Enlace, Polígono Industrial de la Punta del Sebo.

La actuación se ha concebido como una inversión de las que se irán realizando en el Polígono Industrial de la Punta del Sebo, según se recoge en el Plan Especial de Ordenación del Puerto de Huelva.

Las obras han consistido en la urbanización de un nuevo vial comprendido entre la 2ª Transversal y la Carretera de Enlace en el Polígono citado anteriormente. Las actuaciones más importantes que se han llevado a cabo han sido: pavimentación, acerado, redes de saneamiento, abastecimiento, electricidad, telefonía, fibra óptica y alumbrado público. Así como la plantación de especies arbóreas con su sistema de riego correspondiente.

DATOS SIGNIFICATIVOS

Fecha de Orden de Contratación	20 de Agosto de 2008
Presupuesto de Ejecución por Contrata	731.287,73 Euros
Fecha de Adjudicación	4 de Noviembre de 2008
Presupuesto de Adjudicación	591.700,06 Euros
Empresa Adjudicataria	FERROVIAL-AGROMAN, S.A.

i) Nuevos viales en el Polígono Industrial de la Punta del Sebo. 1ª Fase

Las obras han consistido en la ejecución de dos viales, sensiblemente perpendiculares entre sí. El primero es una nueva calle transversal a la Avenida Francisco Montenegro, mientras que el segundo es prolongación de la calle Cristóbal Dorante hasta la intersección con la

Cuarta Transversal. Esta actuación se ha completado con el movimiento de tierras para la adecuación de las superficies colindantes a los nuevos viales, acondicionamiento para futuros usos, y dotación de servicios correspondientes (redes de saneamiento, abastecimiento, electricidad, telefonía, fibra óptica, alumbrado público, señalización y ajardinamiento de zonas comunes).

DATOS SIGNIFICATIVOS

Presupuesto de Ejecución por Contrata	3.458.174,11 Euros
Fecha de Orden de Contratación	9 de Octubre de 2007
Fecha de Adjudicación	8 de Enero de 2008
Presupuesto de Adjudicación	2.504.755,51 Euros
Empresa Adjudicataria	Rafael Morales, S.A

j) Instalación de alumbrado en el Muelle de Minerales.

Las obras han consistido en la instalación en el centro de cuatro torretas de 30 m. de altura para iluminar el nuevo muelle.

En cada una de estas torretas, en su corona móvil, se han montado 10 proyectores de 1.000 w. cada uno.

En la base de cada torreta se han instalado tomas de corriente de 63 A.

DATOS SIGNIFICATIVOS

Presupuesto de Ejecución por Contrata	243.600,00 Euros
Fecha de Orden de Contratación	2 de Julio de 2008
Empresa Adjudicataria	IMESAPI, S.A.
Presupuesto de Adjudicación	209.544,72 Euros
Fecha de Recepción	22 de Junio de 2009
Fecha de aprobación de la liquidación	27 de Agosto de 2009
Saldo de Liquidación	0,00 Euros

k) Nuevo atraque para remolcadores.

Tras la obra de “Remodelación del Cargadero de Minerales”, se dejaron los últimos cinco Duques de Alba en su estado original para adecuarlos a futuras necesidades. En la actualidad, el Puerto de Huelva pretende aprovechar este espacio para el atraque de los siete remolcadores que operan en el mismo, acondicionando dicho muelle (110 m aproximadamente) y conectándolo con el muelle remodelado mediante un puente de vigas prefabricadas.

DATOS SIGNIFICATIVOS

Fecha de Orden de Contratación	8 de Julio de 2008
Presupuesto de para Conocimiento de la Administración	1.159.366,85 Euros
Fecha de Adjudicación	4 de Noviembre de 2008
Presupuesto de Adjudicación	1.019.419,24 Euros
Empresa Adjudicataria	Construcciones Sánchez Domínguez, S.A. (SANDO)

l) Acondicionamiento de la margen izquierda de la Ría del Odiel, entre el Muelle de Riotinto y el antiguo de Pertrechos. Infraestructuras. 1ª Fase.

Esta zona, a construir sobre terrenos de marisma, permitirá acercar al ciudadano a la Ría, y mejorará las condiciones medioambientales de la zona.

El puerto de Huelva dentro de su Plan de Inversiones tiene previsto acometer las obras de mejora medioambiental de la margen izquierda de la ría del Odiel, entre el Muelle de Río Tinto y el Muelle de Pertrechos.

En esta primera fase se construirá la estructura de cierre y toda la superficie sobre la que se asentará el paseo, así mismo se ejecutará un tratamiento geotécnico de los fangos, mediante precarga, para reducir los futuros asientos de la explanada.

La inversión pretende crear un paseo de ribera de, aproximadamente, un Kilómetro de longitud y 80 metros de anchura, a lo largo del primer tramo de la Avda. de Francisco Montenegro.

DATOS SIGNIFICATIVOS

Fecha de Orden de Contratación	25 de Junio de 2008
Presupuesto de Ejecución por Contrata	20.044.160,05 Euros
Fecha de Adjudicación	2 de diciembre de 2008
Presupuesto de Adjudicación	11.941.172,87 Euros
Empresa Adjudicataria	U.T.E. RIA-ODIEL, (Formada por: Sociedad Anónima Trabajos y Obras- Geotecnia y Cimientos, S.A.)

m) Relleno del Muelle de Minerales

Para habilitar nuevas zonas de acopio y mejorar la explotación del nuevo muelle se amplía la explanada del mismo, mediante el relleno con granalla (Silicato de Hierro) material procedente de la factoría Atlantic Copper.

DATOS SIGNIFICATIVOS

Fecha de Orden de Contratación	5 de Mayo de 2009
Presupuesto de Ejecución por Contrata	952.531,68 Euros
Fecha de Adjudicación	25 de Agosto de 2009
Presupuesto de Adjudicación	678.012,05 Euros
Empresa Adjudicataria	UTE Construcciones Glesa, S.A.-Obras y pavimentos especiales, S.A.



.7

Características técnicas del Puerto

7.1. Empresas Consignatarias

7.2. Empresas Estibadoras

7.3. Agentes de Aduanas

7.4. Empresas y Servicios Varios

7.5. Servicios Oficiales



7.1. Empresas Consignatarias

Razón Social	Domicilio Social	Teléfono	Fax	Correo electrónico
Agencia Marítima Portillo	Ctra. Del Copero, s/n (Punta del Verde) 41012 Sevilla	959 251 144	954 240 467	huelva@amportillo.com
Bergé Marítima, S.A.	Plgno. Industrial Nuevo Puerto, s/n 21810 Palos de la Frontera (Huelva)	959 369 005	959 369 192	consignacion.huv@berge-m.es
Consignaciones y Graneles del Suroeste, S.A.	C/Gobernador Alonso, 2; 2º C 21001 Huelva	959 282 809	959 280 296	1congrasur@telefonica.net
Cory Hermanos, S.A.	Avda. de Portugal, 4 - 2º 21001 Huelva	959 493 320	959 251 899	shipsagency.huelva@boluda.com.es
Ership, S.A.	Marina, 26 - Entreplanta 21001 Huelva	959 215 100	959 261 005	ag.hu@ership.com
Ibérica Marítima Bahía de Huelva, S.L.	Pº de la Conferencia, 36 - Portal 3º; 5º C 11207 Algeciras (Cádiz)	956 580 186	956 601 960	huelva@ibericamaritima.com
Marítima de Huelva, S.L.	Marina, 26 - Entreplanta 21001 Huelva	959 215 100	959 215 123	
Marítima del Mediterráneo, S.A.	Marina, 16, 5ºB 21001 Huelva	959 284 270	959 281 776	mhuelva@mdmhue.marmedsa.com
Miller y Cía., S.A.	Avda. de Portugal, 4 - 2º 21001 Huelva	959 493 320	959 251 899	shipsagency.huelva@boluda.com.es
Palos Agencia Marítima, S.L.	Polígono Industrial Nuevo Puerto, s/n 21810 Palos de la Frontera (Huelva)	959 369 380	959 369 284	agency@tmh.es
Pinto Basto Ibérica, S.A.	Alfonso XII, 32 - Bajo 21003 Huelva	959 369 380	959 369 284	veronica.vargas@pintobasto.com
Servicios Marítimos Aduaneros, S.L.	Plgno. Industrial Nuevo Puerto, s/n 21810 Palos de la Frontera (Huelva)	959 369 034	959 369 058	huelva@servimad.com
Terminal Marítima de Huelva, S.L.	Apdo. Correos 552 21080 Huelva	959 369 380	959 369 284	agency@tmh.es
Transbordos y Consignaciones, S.A.	Avda. Italia, 13-2º 21001 Huelva	959 540 983	959 284 885	fvr14661@teleline.es
Zalvide, S.A.	Avda. Alemania, 14; 6º 21001 Huelva	959 254 834	959 249 182	zalvide@zalvide.com

7.2. Empresas Estibadoras

Razón Social	Domicilio Social	Teléfono	Fax	Correo electrónico
Bergé Marítima, S.A.	Plgno. Industrial Nuevo Puerto, s/n. 21810 Palos de la Frontera (Huelva)	959 369 005	959 369 192	consignacion.huv@berge-m.es
Consignaciones y Graneles del Suroeste, S.A.	C/Gobernador Alonso, 2 -2ºC. 21001 Huelva	959 282 809	959 280 296	1congrasur@telefonica.net
Ership, S.A.	Marina, 26 - Entreplanta. 21001 Huelva	959 215 100	959 261 005	op.hu@ership.com
Marítima de Huelva, S.L.	Marina, 26 - Entreplanta. 21001 Huelva	959 215 100	959 215 123	
Servicios Marítimos Aduaneros, S.L.	Plgno. Industrial Nuevo Puerto, s/n. 21810 Palos de la Frontera (Huelva)	959 369 034	959 369 058	huelva@servimad.com
Terminal Marítima de Huelva, S.L.	Apdo. Correos 552. 21080 Huelva	959 369 380	959 369 284	tmh@tmh.es
Zalvide, S.A.	Avda. Alemania, 14 - 6º. 21001 Huelva	959 254 834	959 249 182	zalvide@zalvide.com

7.3. Agentes de Aduanas

Razón Social	Domicilio Social	Teléfono	Fax	Correo Electrónico
Tránsitos Onuba, S.A.	Marina, 11-13. 21001 Huelva	959 285 961	959 284 381	jmchr@transitos.e.telefonica.net
Remedios Ventura Aguilar	C/Marina, 7-9; 4º B. 21001 Huelva	959 248 225	959 255 355	garzon@ADUAGUILAR.e.telefonica.net
Zalvide Álvarez-Rementería, A.	Avda. Alemania, 14 - 6º. 21001 Huelva	959 254 834	959 249 182	zalvide@zalvide.com

7.4. Empresas y Servicios Varios

Razón Social	Domicilio Social	Teléfono	Fax	Correo electrónico
Alex Huelva, S.L.	Avda. Francisco Montenegro, 1ª Transv. 21001 Huelva	959 242 593	959 252 822	
Ercros	Ctra. Puerto Exterior, s/n. 21810 Palos de la Frontera (Huelva)	959 369 153	959 369 193	
Amarres Marítimos del Sur, S.L. (Amarradores)	Avda. de Portugal, 4 - 2º. 21001 Huelva	959 493 311		amasur@terra.es
Asociación de Armadores de Buques de Pesca Fresca de Huelva	Glorieta Norte, 1. 21002 Huelva	959 249 155	959 245 306	
Asociación de Consignatarios de Buques, Empresas Estibadoras y Transitarias del Puerto de Huelva	Avda. de la Ría, 3. 21001 Huelva	959 208 300	959 208 303	
Asociación de Exportadores de Pescados y Mariscos	Lonja de Pescados. Muelle de Levante. 21001 Huelva	959 252 165	959 252 165	
Asociación de Industrias Químicas y Básicas	Avda. de la Ría, 3 - 3ª Planta. 21003 Huelva	959 208 311	959 263 507	aiqb@aiqb.es
Asociación Nacional de Armadores de Buques Congeladores (ANAMAR)	Glorieta Norte, 1. 21001 Huelva	959 248 386	959 261 208	
Astilleros de Huelva	Avda. Enlace, s/n. 21002 Huelva	959 280 864	959 262 133	secretaria@astihuelva.es
Atlantic Copper, S.A.	Avda. Francisco Montenegro, s/n. 21001 Huelva	959 210 600	959 210 719	
Auxiliar Marítima del Sur, S.A. (Remolcadores)	Avda. de Portugal, 4 - 2º. 21001 Huelva	959 493 310	959 493 349	Towage.huelva@boluda.com.es
Cámara Oficial de Comercio, Industria y Navegación	Sor Ángela de la Cruz, 1. 21003 Huelva	959 245 628	959 245 699	
Renfe Operadora	Estación Huelva - Mercancías RENFE. 21007 Huelva	959 224 754	959 224 754	dmcamacho@renfe.es

Razón Social	Domicilio Social	Teléfono	Fax	Correo electrónico
Centro Náutico de Huelva	Avda. Francisco Montenegro, s/n. 21001 Huelva	959 286 160	959 284 724	
C.L.H.	Ctra. Palos de la Frontera, s/n. 21810 Palos de la Frontera (Huelva)	959 369 024	959 369 169	
CEPSA Refinería "La Rábida"	Ctra. Puerto Exterior, s/n. 21810 Palos de la Frontera (Huelva)	959 369 111	959 379 418	
Club Marítimo de Huelva	Avda. Francisco Montenegro, s/n. 21001 Huelva	959 247 627	959 247 627	
Club Náutico y Tenis de Punta Umbría	Paseo Almirante Pérez de Guzmán, s/n. 21100 Punta Umbría	959 311 899	959 311 899	
Corporación de Prácticos del Puerto de Huelva	Avda. de la Ría, 11 - 5º E. 21001 Huelva	959 284 569	959 247 392	huelvapilot@huelvapilot.e.telefonica.net
Empresa Municipal de Aguas de Huelva, S.A.	Avda. Alemania, 7. 21001 Huelva	959 494 400	959 494 461	
Empresa Nacional de Celulosas (ENCE)	Ctra. Huelva-Sevilla, Km 630. 21007 Huelva	959 367 700	959 367 628	
Enagas	Polígono Industrial Nuevo Puerto Torre Arenillas. 21810 Palos de la Frontera (Huelva)	959 369 100	959 369 137	
Ertisa	Ctra. de Palos de la Frontera, s/n. 21810 Palos de la Frontera. (Huelva)	959 369 026	959 369 307	
Expofrisa (Fábrica de hielo)	Muelle de Levante, s/n. 21001 Huelva	959 248 475	959 248 476	antonsanchez@expofrisa.e.telefonica.net
Federación Onubense de Empresarios	Avda. de la Ría, 3. 21001 Huelva	959 208 300	959 208 303	
Fertiberia Huelva	Avda. Francisco Montenegro, s/n. 21001 Huelva	959 281 211	959 263 604	
Fertiberia Palos	Plgno. Industrial Nuevo Puerto, s/n. 21810 Palos de la Frontera (Huelva)	959 350 011	959 350 180	
FMC Foret, S.A.	Avda. Francisco Montenegro, s/n. 21001 Huelva	959 280 818	959 540 567	
Huntsman Tioxide	Polígono Industrial Nuevo Puerto. Apartado de Correos 159. 21080 Huelva	959 379 200	959 379 216	
Nilefos Química	Avda. Francisco Montenegro, s/n. 21001 Huelva	959 280 677	959 262 812	

7.5. Servicios Oficiales

Razón Social	Domicilio Social	Teléfono	Fax
Capitanía Marítima de Huelva	Avda. Sanlúcar de Barrameda, 9. 21001 Huelva	959 541 706	959 281 527
Centro Portuario de Control de Servicios (Huelva Tráfico)			
Emergencia en Puerto (Sección APH)	Avda. Sanlúcar de Barrameda, 9 – 2ª Planta. 21001 Huelva	959 250 873	959 243 991
		Emergencias: 959 250 872 o VHF Canales 13 ó 16	
Sociedad Estatal de Salvamento Marítimo (SASEMAR)	Avda. Sanlúcar de Barrameda, 9 – 2ª Planta	959 243 000	959 242 103
Salvamento Marítimo, Emergencia y Contaminación Marítima.	21001 Huelva		
		Emergencias: 900 202 202 o VHF Canales 11 ó 16	
Dependencia Provincial de Aduanas (M. Levante)	Muelle de Levante. 21001 Huelva	959 246 751	959 254 967
Delegación Provincial de Innovación, Ciencia y Empresa	Avda. Manuel Siurot, 4. 21004 Huelva	959 010 000	959 010 081
Dirección Provincial del M.Agricultura, Pesca y Alimentación	Vázquez López, 10-12. 21001 Huelva	959 759 070	959 240 985
Agencia Pública Puertos de Andalucía	Virgen de Aguas Santas, 2. 41011 Sevilla	955 007 200	955 007 201
A. P. Puertos de Andalucía (Ayamonte)	Muelle de Portugal, s/n. 21400 Ayamonte (Huelva)	959 321 294	959 320 767
A. P. Puertos de Andalucía (El Rompido)	Puerto de El Rompido. 21459 El Rompido (Cartaya)	959 399 382	
A. P. Puertos de Andalucía (Isla Cristina)	Cde. Vallecana, s/n. 21410 Isla Cristina (Huelva)	959 330 671	959 330 671
A. P. Puertos de Andalucía (El Terrón - Lepe)	Pto. El Terrón, s/n. 21440 El Terrón (Lepe)	959 382 225	
A. P. Puertos de Andalucía (Mazagón)	Avda. Conquistadores, 5. '21130 Mazagón (Huelva)	959 536 251	959 376 237
A. P. Puertos de Andalucía (Punta Umbría)	Oficina del Puerto. 21100 Punta Umbría	959 314 304	959 314 706
Inspección Provincial de Trabajo	C/ Rico, 15. 21001 Huelva	959 542 270	959 542 271
Parque Natural Marismas del Odiel	Centro de Calatilla (Ctra.Dique Juan Carlos I, km. 3. Huelva)	959 500 236	959 500 236
Sanidad Exterior	Sanlúcar de Barrameda, s/n. 21001 Huelva	959 247 394	959 249 623
Servicio Andaluz de Salud	Avda. Hispanoamérica, s/n (Casa del Mar). 21001 Huelva	959 256 034	
Servicio de Vigilancia Aduanera	Plaza XII Octubre, 2. 21001 Huelva	959 245 174	959 254 967
Servicios de Costas	C/ La Fuente, 14. 21001 Huelva	959 542 300	959 542 308
Servicios Marítimos de la Guardia Civil	Avda. Hispanoamérica, s/n. 21001 Huelva	959 240 620	959 243 183
Sociedad de Estiba y Desestiba del Puerto de Huelva (APIE)	Avda. Sanlúcar de Barrameda, 7. 21001 Huelva	959 283 752	959 246 795