




03. Memoria Estadística



Índice

Estados financieros	3
Balance al cierre del ejercicio	3
Cuadro de financiación correspondiente al ejercicio terminado	7
Cuenta de Pérdidas y Ganancias correspondiente al ejercicio terminado	11
Variación del capital circulante correspondiente al ejercicio terminado	14
<hr/>	
Características técnicas del puerto	15
Condiciones generales	15
Instalaciones al servicio del comercio marítimo	35
Instalaciones para buques	36
Medios mecánicos de tierra	37
Material flotante	45
Accesos terrestres y comunicaciones	48
Instalaciones para tráficós específicos	54
<hr/>	
Obras o actividades autorizadas a particulares	56
<hr/>	
Estadísticas de tráfico	95
Tráficós de pasaje	95
Buques	96
Mercancías	102
Tráfico interior	152
Avituallamientos	152
Pesca capturada	153
Tráfico de contenedores	153
Resumen general del tráfico marítimo	160
Tráfico terrestre	162
Gráficos y series históricas	162
<hr/>	
Utilización del puerto	173
<hr/>	
Inversiones	179
Inversiones en ejecución o terminadas en el año 2019	179
Descripción de las inversiones más importantes	181
<hr/>	
Líneas marítimas regulares	186
<hr/>	
Directorio de empresas	187
Asociaciones y Servicios oficiales	187
Empresas de Servicios Portuarios	189
Otras Empresas	195

Estados financieros

Balance al cierre del ejercicio

Activos (en euros)

Activo	2018	2019
A) Activo no corriente	492.387.470,65	485.278.706,54
I. Inmovilizado intangible	5.496.109,5	6.145.337,32
1. Propiedad industrial y otro inmovilizado intangible	4.648.970,62	4.991.123,24
2. Aplicaciones informáticas	847.138,88	1.154.214,08
3. Anticipos para inmovilizaciones intangibles	-	-
II. Inmovilizado material	440.850.291,96	433.724.299,61
1. Terrenos y bienes naturales	221.622.057,84	221.622.057,84
2. Construcciones	176.515.111,39	188.139.614,08
3. Equipamientos e instalaciones técnicas	104.048,23	119.913,91
4. Inmovilizado en curso y anticipos	40.332.088,02	21.586.823,00
5. Otro inmovilizado	2.276.986,48	2.255.890,78
III. Inversiones inmobiliarias	25.382.917,63	25.105.681,98
1. Terrenos	-	-
2. Construcciones	25.382.917,63	25.105.681,98
IV. Inversiones en empresas del grupo y asociadas a largo plazo	383.000	0,00
1. Instrumentos de patrimonio	0,00	0,00
2. Créditos a empresas	383.000	-

Activo	2018	2019
V. Inversiones financieras a largo plazo	20.275.151,56	20.303.387,63
1. Instrumentos de patrimonio	-	-
2. Créditos a terceros	173.723,89	200.821,46
3. Administraciones Públicas, subvenciones oficiales pendientes de cobro	-	-
4. Otros activos financieros	20.101.427,67	20.102.566,17
VI. Activos por impuesto diferido	-	-
VII. Deudores comerciales no corrientes	0,00	0,00
B) Activo corriente	157.945.986,98	156.034.810,01
I. Activos no corrientes mantenidos para la venta	-	-
II. Existencias	363.085,63	341.055,32
III. Deudores comerciales y otras cuentas a cobrar	7.760.091,08	9.693.891,73
1. Clientes por ventas y prestaciones de servicios	5.034.943,97	7.324.943,02
2. Clientes y deudores, empresas del grupo y asociadas	11.490,54	11.490,54
3. Deudores varios	70.122,8	145.283,96
4. Administraciones Públicas, subvenciones oficiales pendientes de cobro	-	-
5. Otros créditos con las Administraciones Públicas	2.643.533,77	2.212.174,21
IV. Inversiones en empresas del grupo y asociadas a corto plazo	-	-
V. Inversiones financieras a corto plazo	70.527.668,78	75.257.921,21
1. Instrumentos de patrimonio	-	-
2. Créditos a empresas	-	-
3. Otros activos financieros	70.527.668,78	75.257.921,21

Activo	2018	2019
VI. Periodificaciones	-	59.022,00
VII. Efectivo y otros activos líquidos equivalentes	79.295.141,49	70.682.919,75
1. Tesorería	79.295.141,49	66.182.919,75
2. Otros activos líquidos equivalentes	-	4.500.000,00
Total Activo (A+B)	650.333.457,63	641.313.516,55

Patrimonio neto y pasivo (en euros)

Patrimonio neto y pasivo	2019	2018
A) Patrimonio neto	638.528.115,20	630.374.737,99
A-1) Fondos propios	558.961.375,39	548.173.595,55
I. Patrimonio	283.133.238,36	283.133.238,36
II. Resultados acumulados	265.040.357,19	260.955.691,47
III. Resultado del ejercicio	10.787.779,84	4.084.665,72
A-2) Ajustes por cambios de valor	-	-
I. Activos financieros disponibles para la venta	-	-
II. Operaciones de cobertura	-	-
III. Otros	-	-
A-3) Subvenciones, donaciones y legados recibidos	79.566.739,81	82.201.142,44
B) Pasivo no corriente	1.330.445,57	1.140.186,85
I. Provisiones a largo plazo	-	-
1. Obligaciones por prestaciones a largo plazo al personal	-	-
2. Provisión para responsabilidades	-	-

Patrimonio neto y pasivo	2019	2018
3. Otras provisiones	-	-
II. Deudas a largo plazo	1.397.579,03	1.220.747,00
1. Deudas con entidades de crédito	-	-
2. Proveedores de inmovilizado a largo plazo	-	-
3. Otras deudas	1.397.579,03	1.220.747,00
III. Deudas con empresas del grupo y asociadas a largo plazo	-	-
IV. Pasivos por impuesto diferido	(67.133,46)	(80.560,15)
V. Periodificaciones a largo plazo	-	-
C) Pasivo corriente	10.474.896,86	9.798.591,71
II. Provisiones a corto plazo	893.395,50	1.653.273,59
III. Deudas a corto plazo	4.679.735,34	953.353,73
1. Deudas con entidades de crédito	-	-
2. Proveedores de inmovilizado a corto plazo	4.077.188,59	534.689,99
3. Otros pasivos financieros	602.546,75	418.663,74
IV. Deudas con empresas del grupo y asociadas a corto plazo	33.778,24	2.156,65
V. Acreedores comerciales y otras cuentas a pagar	4.867.987,78	7.189.807,74
1. Acreedores y otras cuentas a pagar	3.820.948,91	6.849.599,37
2. Administraciones Públicas, anticipos de subvenciones	-	-
3. Otras deudas con las Administraciones Públicas	1.047.038,87	340.208,37
VI. Periodificaciones	-	-
Total Patrimonio neto y pasivo (A+B+C)	650.333.457,63	641.313.516,55

Cuadro de financiación correspondiente al ejercicio terminado

Recursos generados (en euros)

	2019	2018
Resultado del ejercicio	10.787.779,84	4.084.665,72
1. Fondo de Compensación Interportuario recibido (-)	(265.000,00)	(263.000,00)
2. Fondo de Compensación Interportuario aportado (+)	1.137.000,00	1.210.000,00
3. Amortizaciones del inmov. intangible, material e inversiones inmov. (+) (Cuadros 1, 2.3 y 3)	15.548.089,39	14.706.863,67
4. Correcciones valorativas por deterioro del activo no corriente (+/-) (Cuadros 1, 2.4, 3, 4 y 5)	-	-
5. Dotación/Exceso de provisiones para riesgos y gastos (+/-) (Cuadro 7a)		(319.701,79)
6. Resultados por bajas y enajenaciones del inmovilizado (+/-) (Cuadros 1, 2.5, 3.3 y 4.2)	(1.702,35)	(54.485,53)
7. Reclasificac. a gasto inmov. intangible y material e invers. inmov. (+/-) (Cuadros 1, 2, 2.4 y 3)	0,00	151.552,52
8. Imputación a resultados de subvenciones, donaciones y legados (Cuadro 6) (-)	(5.769.809,71)	(3.327.062,07)
9. Imputación a resultados de anticipos recibidos por ventas o prestac. de serv. a l.p. (Cuadro 8) (-)	-	-
10. Incorporación al activo de gastos financieros (Cuadros 1 y 2.1) (-)	-	-
11. Variación valor razonable instrumentos financieros (+/-) (Cuadros 4a, 4b y 8)	-	-
12. Ingresos y gastos por actualizaciones financieras (+/-) (Cuadros 4a, 4b, 5 y 8)	-	-
13. Ingresos de OPPE para el pago de principales e intereses por litigios tarifarios (Cuadro 13)	(623.175,57)	(135.753,45)

	2019	2018
14. Otros ajustes (+/-)	-	-
Recursos procedentes de las operaciones	20.813.181,6	16.053.079,07

Orígenes (en euros)

	2019	2018
1. Recursos procedentes de las operaciones	20.813.181,6	16.053.079,07
2. Ampliaciones de patrimonio	-	-
3. Fondo Comp. Interportuario recibido	265.000,00	263.000,00
4. Subvenciones, donaciones y legados recibidos	3.135.407,08	37.338.600,48
a) Subvenciones, donaciones y legados de capital	1.285.331,23	37.174.091,98
b) Otras subvenciones, donaciones y legados	-	0,31
c) Ingresos por reversión de concesiones	1.850.075,85	164.508,19
5. Altas de pasivo no corriente	359.755,25	246.497,50
a) Deudas a l.p. con entidades de crédito	-	-
b) Deudas a l.p. con proveedores de inmovilizado y otros	359.755,25	246.497,5
c) Deudas a l.p. con empresas del grupo y asociadas	-	-
d) Deudas a l.p. por préstamos recibidos del Fondo de Accesib.	-	-
e) Anticipos recibidos por ventas o prestación servicios	-	-
6. Bajas de activo no corriente	20.176.603,91	16.190.223,15
a) Enajenación de inmovilizado intangible y material	7.321,00	76.679,90
b) Enajenación de inversiones inmobiliarias	-	-
c) Enajenación de instrumentos de patrimonio	-	-

	2019	2018
d) Enajenación de activos no corrientes mantenidos para la venta	-	-
e) Cancel./trasp. c.p. de subvenciones a cobrar a l.p.	-	-
f) Cancel./trasp. c.p. de otras inversiones financieras a l.p	20.169.282,91	16.113.543,25
g) Transferencias de activos a otros organismos públicos	-	-
7. Otros orígenes	623.175,57	135.753,45
TOTAL ORÍGENES	45.373.123,41	70.227.153,65

Aplicaciones (en euros)

	2019	2018
1. Altas de activo no corriente	42.831.755,06	39.550.480,96
a) Adquisiciones inmov. intangible, material e invers. inmobiliarias	20.457.632,37	19.240.327,24
a.1) Inmovilizado intangible	54.651,74	-
a.2) Inmovilizado material	20.377.143,14	19.240.327,24
a.3) Inversiones inmobiliarias	25.837,49	-
b) Adquisiciones de inmovilizado financiero	20.524.046,84	20.145.645,53
b.1) Inversiones en instrumentos de patrimonio	-	-
b.2) Subvenciones oficiales pendientes de cobro a l.p.	-	-
b.3) Préstamos a l.p. concedidos al Fondo de Accesibilidad	383.000,00	-
b.4) Otras inversiones financieras	20.141.046,84	20.145.645,53
c) Inmovilizado por concesiones revertidas, donaciones y legados	1.850.075,85	164.508,19

	2019	2018
d) Transferencias de activos desde otros Organismos Públicos	-	-
2. Reducciones de patrimonio	-	-
3. Fondo Comp. Interportuario aportado	1.137.000,00	1.210.000,00
4. Bajas de pasivo no corriente	169.496,53	640.407,68
a) Canc./trasp. a c.p. de deudas con entidades de crédito	-	-
b) Canc./trasp. a c.p. de deudas proveedores de inmovilizado y otros	169.496,53	563.621,79
c) Canc./trasp. a c.p. de deudas empr. grupo y asoci.	-	-
d) Canc./trasp. a c.p. de deudas a l.p. por préstamos recibidos del FFATP	-	-
e) Canc./trasp. a c.p. de periodificaciones a l.p.	-	-
f) Aplicación y traspaso a c.p. de provisiones a largo plazo	-	76.785,89
5. Otras aplicaciones	-	0,31
TOTAL APLICACIONES	44.138.251,59	41.400.888,95
VARIACIÓN DEL CAPITAL CIRCULANTE	1.234.871,82	28.826.264,70
Fondo de maniobra principio de ejercicio	146.236.218,3	117.409.953,60
Variación de circulante	1.234.871,82	28.826.264,70
Fondo de maniobra final de ejercicio	147.471.090,12	146.236.218,30

Cuenta de Pérdidas y Ganancias correspondiente al ejercicio terminado

(Debe) Haber

	2019	2018
1. Importe neto de la cifra de negocios	45.129.705,41	45.291.596,62
A. Tasas portuarias	40.651.183,22	40.829.252,09
a) Tasa de ocupación	9.317.084,88	9.113.524,47
b) Tasas de utilización	25.998.551,48	26.126.542,49
b.1) Tasa del buque (T1)	9.682.279,78	9.597.051,27
b. 2) Tasa de las embarcaciones deportivas y de recreo (T5)	15.932,85	19.704,84
b.3) Tasa del pasaje (T2)	90.160,39	89.378,95
b.4) Tasa de la mercancía (T3)	15.807.507,96	15.849.971,66
b.5) Tasa de la pesca fresca (T4)	214.660,99	202.337,56
b.6) Tasa por utilización especial de la zona de tránsito (T6)	188.009,51	368.098,21
c) Tasa de actividad	4.998.569,28	5.277.467,66
d) Tasa de ayudas a la navegación	336.977,58	311.717,47
B. Otros ingresos de negocio	4.478.522,19	4.462.344,53
a) Importes adicionales a las tasas	252.595,26	252.595,26
b) Tarifas y otros	4.225.926,93	4.209.749,27
3. Trabajos realizados por la empresa para su activo	-	-
5. Otros ingresos de explotación	2.718.097,01	3.016.382,01
a) Ingresos accesorios y otros de gestión corriente	1.266.231,63	1.700.830,09
b) Subvenciones de explotación incorporadas al resultado del ejercicio	1.417,52	0,31

	2019	2018
c) Ingresos traspasados al resultado por concesiones revertidas	1.185.447,86	1.052.551,61
d) Fondo de Compensación Interportuario recibido	265.000,00	263.000,00
6. Gastos de personal	(8.857.745,67)	(8.292.574,11)
a) Sueldos, salarios y asimilados	(6.396.358,56)	(5.937.571,47)
b) Indemnizaciones	-	-
c) Cargas sociales	(2.465.565,58)	(2.355.362,64)
d) Provisiones	4.178,47	360,00
7. Otros gastos de explotación	(18.047.589,16)	(22.859.508,22)
a) Servicios exteriores	(11.223.993,54)	(17.141.020,77)
a.1) Reparaciones y conservación	(6.028.024,99)	(12.116.753,62)
a.2) Servicios de profesionales independientes	(1.240.783,31)	(1.345.429,37)
a.3) Suministros y consumos	(1.012.432,8)	(752.527,97)
a.4) Otros servicios exteriores	(2.942.752,44)	(2.926.309,81)
b) Tributos	(2.881.503,36)	(2.287.150,78)
c) Pérdidas, deterioro y variación de provisiones por operaciones comerciales	(484.740,58)	442.628,26
d) Otros gastos de gestión corriente	(687.181,6)	(1.047.149,13)
e) Aportación a Puertos del Estado art. 19.1.b) RDL 2/2011	(1.633.170,08)	(1.616.815,80)
f) Fondo de Compensación Interportuario aportado	(1.137.000,00)	(1.210.000,00)
8. Amortizaciones del inmovilizado	(15.548.089,39)	(14.706.863,67)
9. Imputación de subvenciones de inmovilizado no financiero y otras	4.584.361,85	2.274.510,15
10. Excesos de provisiones	364,50	349.443,93

	2019	2018
11. Deterioro y resultado por enajenaciones del inmovilizado	1.702,35	54.485,53
a) Deterioros y pérdidas	-	-
b) Resultados por enajenaciones y otras	1.702,35	54.485,53
Otros resultados	(6.694,28)	(497.319,56)
a) Ingresos excepcionales	-	18.364,57
b) Gastos excepcionales	(6.694,28)	(515.684,13)
A.1. RESULTADO DE EXPLOTACIÓN (1+3+5+6+7+8+9+10+11)	9.974.112,62	4.630.152,68
12. Ingresos financieros	922.315,88	530.266,53
a) De participaciones en instrumentos de patrimonio	-	-
b) De valores negociables y otros instrumentos financieros	922.315,88	530.266,53
c) Incorporación al activo de gastos financieros	-	-
13. Gastos financieros	(95.221,97)	(528.793,05)
a) Por deudas con terceros	(95.221,97)	(528.793,05)
b) Por actualización de provisiones	-	-
14. Variación de valor razonable en instrumentos financieros	-	-
16. Deterioro y resultado por enajenaciones de instrumentos financieros	-	0,00
a) Deterioros y pérdidas	-	-
b) Resultados por enajenaciones y otras	-	0,00
A.2. RESULTADO FINANCIERO (12+13+14+16)	827.093,91	1.473,48
A.3. RESULTADO ANTES DE IMPUESTOS (A.1+A.2)	10.801.206,53	4.631.626,16
17. Impuesto sobre beneficios	(13.426,69)	(546.960,44)
A.4. RESULTADO DEL EJERCICIO (A.3+17)	10.787.779,84	4.084.665,72

Variación del capital circulante correspondiente al ejercicio terminado

Recursos generados (en euros)

Concepto	2019	2018
1. Existencias	22.030,31	(3.576,20)
2. Deudores comerciales y otras cuentas a cobrar	(1.933.800,65)	1.682.751,24
3. Inversiones en empresas del grupo y asociadas a c.p.	-	-
4. Inversiones financieras a c.p.	(4.730.252,43)	(16.724.362,10)
5. Efectivo y otros activos líquidos equivalentes	8.612.221,74	43.973.260,92
6. Provisiones a corto plazo	759.878,09	1.922.444,46
7. Deudas a corto plazo	(3.726.381,61)	2.243.849,31
8. Deudas con empresas del grupo y asociadas a corto plazo	(31.621,59)	(2.156,65)
9. Acreedores comerciales y otras cuentas a pagar	2.321.819,96	(4.240.388,62)
10. Periodificaciones	(59.022,00)	(25.557,66)
Total Variación Capital Circulante (*)	1.234.871,82	28.826.264,70

(*) Se considera como Capital circulante el Activo corriente, excluidos los activos no corrientes mantenidos para la venta, menos el Pasivo corriente.

Características técnicas del puerto

Condiciones generales

Situación

Longitud:	6° 49' 32.8" W (Greenwich)
Latitud:	37° 8' 6.6" N

Régimen de vientos

Reinante:	NO
Dominante:	SO

Régimen de temporales

Altura significativa máxima de oleaje (Hs max):	4,36
Periodo pico (Tp) asociado a Hs max:	10,01
Dirección media de procedencia del oleaje (Dir) asociado a Hs max:	256

Nivel del mar

Máxima carrera de marea registrada en el año*: 3,65	3,65
Bajamar mínima registrada en el año respecto al cero del puerto*:	0,06
Pleamar máxima registrada en el año respecto al cero del puerto*:	4,16

* Datos del último año registrado, 2018

Entrada	
Canal de entrada	
Orientación:	339°
Ancho:	200 a 300 m
Longitud:	15.000 m
Calado en B.M.V.E.:	13 m
Naturaleza del fondo:	Arenas y fangos
Boca de entrada	
Orientación:	339°
Ancho:	300 m
Calado en B.M.V.E.:	13 m
Máxima corriente controlada:	5 nudos
Utilización de remolcadores de entrada y salida	

A tenor de lo establecido en las vigentes Normas de Entrada, Salida, Atraque y Desatraque en el Puerto de Huelva, publicadas en el Boletín Oficial de la Provincia de Huelva n.º 201 de 23 de octubre de 2006, la obligatoriedad de uso de remolcadores en condiciones normales viene dada en función de la eslora del buque y de la naturaleza de la mercancía, en lugar del valor de su GT.

Así, será obligatoria la concurrencia de remolcador cuando se trate de maniobras de buques de eslora superior a 90 m, que transporten mercancías peligrosas clasificadas en las clases 1, 2, 3 o 4 del Código IMDG, de las incluidas en el artículo 15 del Real Decreto 145/89 por el que se aprueba el Reglamento Nacional de Admisión Manipulación y Almacenamiento de Mercancías Peligrosas en los Puertos, y sustancias no incluidas en las divisiones anteriores, que se consideran hidrocarburos según lo definido en el artículo 1.2 del RD 253/2004, de 13 de febrero por el que se establecen medidas de prevención y lucha contra la contaminación en la operación de carga, descarga y manipulación de hidrocarburos en el ámbito marítimo y portuario.

Mayor buque entrado en el último año				
Características	Mayor eslora		Menor eslora	
	ZONA 1	ZONA 2	ZONA 1	ZONA 2
Nombre	SCF MITRE	SHIGARA	OAK SPIRIT	SHIGARA
Nacionalidad	LIBERIA	MALTA	GRAN BAHAMAS	MALTA
G.T.	113,876	162.203	113,263	162.203
T.P.M.	93.585	320.105	95.542	320.105
Eslora	300	333	284,51	333
Calado	12,5	21	21	21
Tipo	Transporte de gas licuado	Petrolero/ Granelero	Transporte de gas licuado	Petrolero/ Granelero
Calado real entrada o salida	11,15	11	11,15	11

Superficies de flotación (Ha)					
Zona I					
Situación	Antepuerto	Dársenas			Total
		Comerciales	Pesqueras	Resto	
Canal de entrada	366,70				366,70
Dársena exterior		379,90			379,90
Dársena interior		239,50	16,50	5,20	261,20
Resto				1.084,31	1.084,31
Total Zona I	366,70	619,40	16,50	1.089,51	2.092,11

Superficies de flotación (Ha)				
Zona II				
Situación	Accesos	Fondeadero	Resto	Total
Boya terminal de crudos		113,00		113,00
Resto			7.296,04	7.296,04
Total Zona II		113,00	7.296,04	7.409,04

Instalaciones al servicio del comercio marítimo

Muelles y atraques

CLASIFICACIÓN POR DÁRSENAS

Del servicio	Longitud (m)	Calado (m)	Ancho (m)	Empleos
Muelle Ingeniero Juan Gonzalo	920	13	230	Mercancía general y graneles
Muelle Ciudad de Palos	450	13	320	Mercancía general y graneles
Muelle de Levante Sur	400	8	80	Mercancía general y cruceros
Muelle de Levante Central	90	8	80	Pasaje local y auxiliar
Muelle de Levante Norte	710	8	80	Pesca y tráfico interior
Muelle Petroleros T. Arenillas	460	12,60		Graneles líquidos (2 atraques)
Muelle de Minerales	374	13	50	Mercancía general y graneles
Muelle Sur	750	13	300	Pasaje, mercancía general, Ro-ro y contenedores

Del servicio	Longitud (m)	Calado (m)	Ancho (m)	Empleos
Muelle de Tharsis	280	-	-	Fuera de servicio
Boyas de amarre Norte	200	7	-	
Boyas de amarre Centro	200	6	-	
Boyas de amarre Sur	150	5	-	
TOTAL DEL SERVICIO	4.984			

De particulares	Máxima eslora permitida (m)	Calado (m)	Ancho (m)	Empleos
Muelle de Policencias España, S.L.	337	-	-	Armamento, reparación, desguace
Muelle de Riotinto	390	-	-	Fuera de servicio
Pantalán de Fertiberia, S.L. (fosfórico)	180	8,10	-	Graneles líquidos
Pantalán Atlantic Copper, S.L.U. Norte	140	6,50	-	Graneles líquidos
Pantalán de Fertiberia, S.L. (Abonos)	150	8,10	-	Graneles líquidos y sólidos
Terminal Impala	550	14	-	Graneles sólidos
Levantino-Aragonesa de Tránsitos, S.A.	120	9,70	-	Graneles líquidos
Pantalán de Atlantic Copper, S.L.U TNP 1	175	10,00	-	Graneles líquidos
Pantalán Atlantic Copper, S.L.U. TNP 2	160	8,00	-	Graneles líquidos
Muelle de Saltés FPS	200	5,50	-	Armamento, reparación

De particulares	Máxima eslora permitida (m)	Calado (m)	Ancho (m)	Empleos
Pantalán Reina Sofía E de CEPSA	190	10	-	Graneles líquidos
Pantalán Reina Sofía C de CEPSA	128	8,50	-	Graneles líquidos
Pantalán Reina Sofía W de CEPSA	150	9,00	-	Graneles líquidos
Pantalán Reina Sofía 4º ATRAQUE de CEPSA	210	12	-	Graneles líquidos
Pantalán de Enagas, S.A.	305	12	-	Graneles líquidos
Pantalán de Decal Norte	210	11,50	-	Graneles líquidos
Pantalán Decal Sur	210	12,50	-	Graneles líquidos
Pantalán Decal-Gabarras	82	9	-	Suministro combustible
Real Club Marítimo de Huelva	8	2	-	Varios
Muelle de La Rábida	20	2	-	Auxiliar (1 atraque)
Monoboya	275	16,50	-	Graneles líquidos
TOTAL DE PARTICULARES	4.190			
TOTAL	9.174			

CLASIFICACIÓN POR EMPLEOS Y CALADOS

Empleos	Metros lineales con calado "C" (m)					C < 4
	C ≥ 12	12 > C ≥ 10	10 > C ≥ 8	8 > C ≥ 6	6 > C ≥ 4	
Del servicio						
Muelles comerciales						
Mercancía general convencional	-	-	-	-	-	-

Empleos	Metros lineales con calado "C" (m)					Total	C<4
	C ≥ 12	12 > C ≥ 10	10 > C ≥ 8	8 > C ≥ 6	6 > C ≥ 4		
Contenedores	-	-	-	-	-	-	-
Atraques ro-ro	-	-	-	-	-	-	-
Graneles Sólidos sin inst. esp.	-	-	-	-	-	-	-
Graneles Sólidos por inst. esp.	-	-	-	-	-	-	-
Graneles líquidos	460	-	-	-	-	460	-
Polivalentes	2.494	-	-	400	-	2.894	-
Pasajeros	-	-	-	90	-	90	-
Otros muelles							
Pesca	-	-	-	710	-	710	-
Armamento, reparación y desguace	-	-	-	-	-	-	-
Boyas de servicio	-	-	-	400	150	550	-
Varios	-	-	-	-	280	280	-
TOTAL DEL SERVICIO	2.954	-	-	1.600	430	4.984	-
De particulares							
Muelles comerciales							
Mercancía general convencional	-	-	-	-	-	-	-
Contenedores	-	-	-	-	-	-	-
Atraques ro-ro	-	-	-	-	-	-	-
Graneles Sólidos sin instalación especial	-	-	-	-	-	-	-

Empleos	Metros lineales con calado "C" (m)					Total	C<4
	C ≥ 12	12 > C ≥ 10	10 > C ≥ 8	8 > C ≥ 6	6 > C ≥ 4		
Graneles Sólidos por instalación especial	550	-	150	-	-	700	-
Graneles líquidos	1.000	575	820	140	-	2.535	-
Polivalentes	-	-	-	-	-	-	-
Pasajeros	-	-	-	-	-	-	-
Otros muelles							
Pesca	-	-	-	-	-	-	-
Armamento, reparación y desguace	-	-	-	-	337	337	-
Varios	-	-	-	-	590	590	28
TOTAL DE PARTICULARES	1.550	575	970	140	927	4.162	28
TOTAL DEL SERVICIO + DE PARTICULARES	4.504	575	970	1.740	1.357	9.146	28

Superficie terrestre y áreas de depósito

SUPERFICIE TERRESTRE Y ÁREAS DE DEPÓSITO (M²)

Muelle	Designación	Almacenes			Viales	Resto	Total
		Descubiertos	Cubiertos y abiertos	Cerrados			
	Polígono Pesquero Norte				54.744	215.290	270.034
	Concesiones					112.707	
	Otros					102.583	
	Comunicaciones y servicios				54.744		

Muelle	Designación	Almacenes			Viales	Resto	Total
		Descubiertos	Cubiertos y abiertos	Cerrados			
Levante:	Muelle de Levante y Entorno	24.400		2.760	60.454	173.002	260.616
	Tinglado 1			1.560			
	Tinglado 2			1.200			
	Zona de Depósitos	24.400					
	Concesiones					14.315	
	Otros					158.687	
	Comunicaciones y servicios				60.454		
	Transversales y Punta del Sebo				352.198	2.445.434	2.797.632
	Concesiones					1.423.375	
	Otros					1.022.059	
	Comunicaciones y servicios				352.198		
	Puerto Exterior	493.377		192.170	777.164	2.303.164	3.765.875
Ing. Juan Gonzalo:				16.720			
	Tinglado 1			3.600			
	Tinglado 2			4.760			
	Tinglado 3			3.600			
	Tinglado 4			4.760			

Muelle	Designación	Almacenes			Viales	Resto	Total
		Descubiertos	Cubiertos y abiertos	Cerrados			
	Zona de depósitos	95.730					
	Atlantic Copper, S.L.U. (C-1187 Y C-1348)			11.498			
	Bergé Marítima, S.L. (C-1409)	37.853					
	ImpalaTerminals Huelva, S.L.U. (C-1309)	81.537		39.400			
Ciudad de Palos:							
	Zona de depósitos	90.000					
Muelle Sur:							
	Zona de depósitos	100.000					
	Yilport Huelva, S.L.	52.000					
Puerto Exterior (fuera de muelles)							
	Algeposa Huelva, S.L. (C-1151)			52.318			
	Servimad (C-968)			11.170			
	Bergé Marítima (A-973)			6.484			
	Bergé Marítima, S.L. (C-1144 Y C-1045)			44.643			

Muelle	Designación	Almacenes			Viales	Resto	Total
		Descubiertos	Cubiertos y abiertos	Cerrados			
	García-Munté Energía, S.L. (C-1110)	33.080					
	Congrasur (C-1048)			6.937			
	Bergé Marítima, S.L. (C-1210)	3.177		3.000			
	Concesiones					1.740.262	
	Otros					562.903	
	Comunicaciones y servicios				777.164		
	Marismas del Odiel				770.378	4.856.677	5.627.055
	Concesiones					226.873	
	Otros					4.629.804	
	Comunicaciones y servicios				770.378		
	Marismas del Tinto				501.937	3.933.067	4.435.004
	Concesiones					164.021	
	Otros					3.769.046	
	Comunicaciones y servicios				501.937		
		517.777		194.930	2.516.875		

Almacenes frigoríficos y fábricas de hielo

Situación	Denominación	Propietario	Capacidad de almacenamiento (m ³)	Observaciones
Avda. Fco. Montenegro, 1. ^a Transversal	Almacén frigorífico	Frigoríficos El Retorno, S.L.	9.000	-18° a -20° conservación. Varios
Polígono Pesquero Norte	Almacén frigorífico	Expromar, S.A.	2.400	-18° conservación. Varios
Polígono Pesquero Norte	Almacén frigorífico	Distribumar, S.L.	500	Cámaras refrigeración y congelación
Polígono Pesquero Norte	Cámara congelación	Mariscos Méndez, S.A.	770	Cámara congelación
Polígono Finca Villafría	Almacén frigorífico	Dimarosa	51.000	Cámaras refrigeración y congelación
Polígono Finca Villafría	Almacén frigorífico	Krustagroup	29.000	-24° con estanterías 5.000 europalets. Cámara de conservación 0° (572 m ³)
Polígono Pesquero Norte	Fábrica de hielo	Hielos Costa de la Luz	Sin datos	En actividad

Estaciones marítimas

Situación	Propietario	Tráfico que sirve	Superficie (m ²)
Muelle Sur	Balearia Eurolíneas Marítimas, S.A.	Huelva - Islas Canarias	150,00
Muelle Sur	FRS (Förde Reederei Seetouristik Iberia, S.L.)	Huelva - Islas Canarias	259,32

Instalaciones pesqueras

Clase de instalación	Situación	Superficie m ²	
	Zona de subasta	Muelle de Levante	882
Lonja de subastas	Zona de circulación	Muelle de Levante	500
	Oficinas para vendedores	Muelle de Levante	48
Naves de exportadores	Muelle de Levante	2.520	
Zonas Muelle de Levante	Muelle de Levante	44.000	
Zonas para armadores	Polígono Pesquero Norte	180.000	

Edificaciones e instalaciones de uso público

Situación	Propietario	Uso	Características
Avda. Hispanoamérica-Calle Sanlúcar de Barrameda	Ministerio de Defensa	Comandancia Naval	1.698 m ² en 2 plantas
Avda. Real Sociedad Colombina Onubense	A.P.H.	Oficina Principal de la A.P.H.	2.460 m ² en 3 plantas
Avda. Hispanoamérica y Calle Sanlúcar de Barrameda	A.P.H.	Capitanía Marítima, Centro Portuario de Control de Servicios, SASEMAR, Sdad. Estiba y Desestiba Puerto Huelva, Guardia Civil, Sanidad exterior	2.808,31 m ² en 3 plantas (3 edificios)
Muelle de Levante	A.P.H.	Huelvapor	16,70 m ²
Muelle de Levante	A.P.H.	Oficina de la División de Conservación, Instalaciones y Operaciones Terrestres	240 m ² en 2 plantas


Situación	Propietario	Uso	Características
Muelle de Levante	A.P.H.	Dependencia de Aduanas	72 m ² en 1 planta
Muelle de Levante	A.P.H.	Puesto de Control de la Guardia Civil	11,95 m ²
Muelle de Levante	A.P.H.	Locales (3) del servicio marítimo de la Agencia Estatal de la Administración Tributaria	48,8 m ²
Muelle de Levante	A.P.H.	Locales (4) de la Dirección general de la Guardia Civil	65,07 m ²
Avenida de Hispanoamérica	A.P.H.	Las Cocheras del Puerto	665 m ² en 1 edificio
Avenida de Hispanoamérica	A.P.H.	Centro de Recepción y Documentación del Puerto de Huelva	875 m ² en 1 edificio
Avda. Fco. Montenegro	A.P.H.	Edificio Huelva-2000	708 m ² en 3 plantas
Muelle Petroleros	A.P.H.	Puesto de Control de la Guardia Civil	6,63 m ²
Torre Arenillas	A.P.H.	Torre de Control centralizado	800 m ² en 4 plantas
Torre Arenillas	A.P.H.	Depuradora	1.500 m ² para depósito / 555 m ² nave
Puerto Exterior	A.P.H.	Antiguos talleres A.P.H.	5.484 m ² descubiertos y 1.106 m ² cubiertos
Muelle Ingeniero Juan Gonzalo	A.P.H.	Puesto de Control de la Guardia Civil	11,95 m ²
Muelle Sur	A.P.H.	Aduanas	180,40 m ² en 1 planta
Muelle Sur	A.P.H.	Control Fitosanitario	1.776,82 m ²

Situación	Propietario	Uso	Características
Mazagón	A.P.H.	Dotacional (Casa del Vigía)	240 m ² en 2 plantas

Diques de abrigo

Denominación	Longitud (m)	Características
Dique Juan Carlos I Rey de España	13.000	Rebasable, construido con todo uno de cantera, mantos de escollera con cantos de hasta 9 Tm y bloques paralelepípedos de hormigón de hasta 4,5 m ³

Plano esquemático de faros y balizas



[Descargar balizamiento del Puerto de Huelva >](#)

Para visualizarlo es necesario instalar la aplicación de Google Earth. La Autoridad Portuaria de Huelva únicamente se encarga de la actualización de los contenidos referentes al balizamiento de su zona de servicio.

Relación de faros y balizas

Número	Nombre y posición	Descripción	Color	Ritmo	Alcance en millas
8730	Río Odiel, Cardinal oeste	Castillete	B	9 Ct	5
8740	Río Odiel n.º 1	Marca triangular	V	D	4
8750	Río Odiel n.º 2	Marca cilíndrica	R	D	4
8760	Río Odiel n.º 3	Marca triangular	V	Gp. D (2)	3
8770	Río Odiel n.º 4	Marca cilíndrica	R	Gp. D (2)	3
8780	Río Odiel n.º 5	Marca triangular	V	Gp. D (3)	3
8790	Río Odiel n.º 6	Marca cilíndrica	R	Gp. D (3)	3
8800	Bifurcación Río Odiel n.º 7	Marca triangular	V	Gp. D 2+1	3

Número	Nombre y posición	Descripción	Color	Ritmo	Alcance en millas
8810	Río Odiel n.º 8	Marca cilíndrica	R	Gp. D (4)	4
8722	Enfilación diurna/ nocturna	Torre cilíndrica/ cónica	VBR	Sectorial	D 5,9 / N 8
8820	Río Odiel n.º 9	Marca triangular	V	D	3
8830	Río Odiel n.º 10	Marca cilíndrica	R	D	3
8840	Río Odiel n.º 11	Marca triangular	V	Gp. D (2)	3
8850	Río Odiel n.º 12	Marca cilíndrica	R	Gp. D (2)	3
8855	Escollera sumergida Vigía	Castillete	B	Gp. D (2)	3
8870	Río Odiel n.º 13	Marca triangular	V	Gp. D (3)	3
8880	Río Odiel n.º 14	Marca cilíndrica	R	Gp. D (3)	3
8890	Río Odiel n.º 15	Marca triangular	V	1 D	3
8900	Río Odiel n.º 16	Marca cilíndrica	R	Gp. D (4)	3
8905.2	Amarre Sur Boya Babor sur	Marca especial	A	1 D	1
8905.4	Amarre Sur Boya Estribor sur	Marca especial	A	1 D	1
8905.6	Amarre Sur Boya Babor norte	Marca especial	A	1 D	1
8905.8	Amarre Sur Boya Estribor norte	Marca especial	A	1 D	1
9810.1	Río Odiel n.º 18	Marca cilíndrica	R	1 D	3
8911.2	Amarre Centro Boya Babor sur	Marca especial	A	Gp. D (4)	1
8911.3	Amarre Centro Boya Estribor sur	Marca especial	A	Gp. D (4)	1

Número	Nombre y posición	Descripción	Color	Ritmo	Alcance en millas
8911.4	Amarre Centro Boya Babor norte	Marca especial	A	Gp. D (4)	1
8911.5	Amarre Centro Boya Estribor norte	Marca especial	A	Gp. D (4)	1
8925.2	Amarre Norte Boya Babor sur	Marca especial	A	Gp. D (5)	1
8925.4	Amarre Norte Boya Estribor sur	Marca especial	A	Gp. D (5)	1
8925.6	Amarre Norte Boya Babor norte	Marca especial	A	Gp. D (5)	1
8925.8	Amarre Norte Boya Estribor norte	Marca especial	A	Gp. D (5)	1
8940	Río Odiel n.º 20	Marca cilíndrica	R	Gp. D (2)	3
8975	Río Odiel n.º 22	Marca cilíndrica	R	Gp. D (3)	3
*8945	Río Odiel n.º 20 M1	Marca especial	A	1 D	1
*8950	Río Odiel n.º 20 M2	Marca especial	A	1 D	1
9010	Río Odiel n.º 24	Marca cilíndrica	R	4 D	3
9005	Río Odiel n.º 26	Marca cilíndrica	R	3 D	3
9070	Río Odiel n.º 28	Marca cilíndrica	R	4 D	3
***9040.2	Boya sur	Marca especial	A	1 D	1
***9040.3	Boya noreste	Marca especial	A	1 D	1
***9040.4	Boya noroeste	Marca especial	A	1 D	1
9060	Bifurcación Puente del Burro n.º 34	Marca cilíndrica	R	Gp. D (2+1)	3
8700	Faro del Picacho	Torre octogonal	B	Gp. D (2+4)	25

Número	Nombre y posición	Descripción	Color	Ritmo	Alcance en millas
8710	Faro morro dique	Torre cilíndrica	B y R	Gp. D (3+1)	10
8570	Faro El Rompido	Torre cilíndrica	B	Gp. D (2)	24
9175	Faro Matalascañas (Higuera)	Torre triangular	B	Gp. D (3)	20
8670	Boya de descarga de crudos	Marca especial	A	Gp. D (4)	8
8680	Boya 1 oleoducto	Marca especial	A	Gp. D (4)	5
8685	Boya 2 oleoducto	Marca especial	A	Gp. D (4)	5
8690	Boya 3 oleoducto	Marca especial	A	Gp. D (4)	5
8692	Boya 4 oleoducto	Marca especial	A	Gp. D (4)	5
8694	Boya 5 oleoducto	Marca especial	A	Gp. D (4)	5
8860	Baliza Casa Vigía	Poste con marca especial	A	D	1
8886	Baliza Muelle Sur Norte	Baliza sobre soporte	V	Gp. D (4)	3
8882	Baliza Muelle Sur Centro	Baliza sobre soporte	V	Gp. D (4)	3
8881	Baliza Muelle Sur Sur	Baliza sobre soporte	V	Gp. D (4)	3
8881,1	Baliza Duque alba Muelle Sur	Baliza sobre soporte	A	D	3
8912	Baliza Pantalán de Decal	Poste con baliza	V	Gp. D (2)	3
8914	Baliza Pantalán de Decal	Poste con baliza	V	Gp. D (2)	3
8918	Baliza Pantalán de Decal Norte	Poste con baliza	V	Ct	3

Número	Nombre y posición	Descripción	Color	Ritmo	Alcance en millas
8960	Baliza Pantalán de Reina Sofía	Poste con baliza	V	Gp. D (3)	3
8963	Baliza Pantalán de Reina Sofía	Poste con baliza	V	Gp. D (3)	3
8965	Baliza Pantalán de Reina Sofía	Poste con baliza	V	Gp. D (3)	3
8915	Baliza Emisario Fenosa	Poste con marca tope	A	Ct	1
8970	Baliza Pantalán Enagas	Poste con baliza	V	Gp. D (4)	3
8972	Baliza Pantalán Enagas	Poste con baliza	V	Gp. D (4)	3
8977	Pantalán FORET	Poste con baliza	V	D	3
8977,1	Pantalán FORET	Poste con baliza	V	D	3
8980	Pantalán Atlantic Sur	Poste con baliza	V	Gp. D (2)	3
8981	Pantalán Atlantic exterior	Poste con baliza	V	Gp. D (2)	3
8985	Pantalán Ercross-Atlantic Copper	Poste con baliza	V	Gp. D (3)	3
8990	Pantalán Ercross-Atlantic Copper	Poste con baliza	V	Gp. D (3)	3
9015	Ampliación Sur Juan Gonzalo	Poste con baliza	V	Gp. D (4)	3
9016	Muelle Juan Gonzalo	Baliza	V	1 D	3
9035	Muelle Minerales	Baliza	V	Gp. D	3
9040	Muelle Remolcadores	Poste con baliza	V	Gp. D	3
9045	Muelle Petroleros	Poste con baliza	V	Gp. D (2)	3
9047	Muelle Petroleros	Poste con baliza	V	Gp. D (2)	3

Número	Nombre y posición	Descripción	Color	Ritmo	Alcance en millas
9050	Boya n.º 30	Marca cilíndrica	R	Gp. (2D)	3
9052	Boya n.º 32	Marca cilíndrica	R	Gp. (3D)	3
9054	Boya n.º 17 Bifurcación	Marca triangular	V	Gp. D (2+1)	3
9055	Club Náutico	Baliza	V	4 D	1
9055,1	Club Náutico	Baliza	V	Ct	1
9055,3	Club Náutico	Baliza	V	Gp D (2)	1
9065	Fertiberia Abono	Poste con baliza	V	D	3
9067	Fertiberia Abono	Poste con baliza	V	D	3
9075	Boya n.º 36	Marca cilíndrica	R	Gp. 1 D	3
9084	Atlantic Copper Norte	Poste con baliza	V	Gp. D (2)	3
9086	Atlantic Copper Norte	Poste con baliza	V	Gp. D (2)	3
9090	Fertiberia Fosfórico	Poste con baliza	V	Gp. D (3)	3
9095	Fertiberia Fosfórico	Poste con baliza	V	Gp. D (3)	3
9100	Boya n.º 38	Marca cilíndrica	R	Gp. 3 D	3
9110	Boya nº 19	Marca triangular	V	Gp. D (4)	3
9120	Muelle del Tinto	Baliza	V	D	3
9121	Boya nº 40	Marca cilíndrica	R	D	3
9122	Pantalán lanchas oficiales	Baliza	V	Gp. D (2)	1
9122,5	Pantalán lanchas oficiales	Baliza	V	Gp. D (2)	1
9123,1	Boya R1	Marca especial	A	D	3
9123,2	Boya R2	Marca especial	A	D	3

Número	Nombre y posición	Descripción	Color	Ritmo	Alcance en millas
9125	Muelle Levante central	Baliza	V	Gp. D (3)	3
9135	Muelle Tharsis	Baliza	R	Gp. D (4)	3
9025	Muelle Saltés	Baliza	R	D	3
9170	Muelle Rábida	Poste con baliza	V	Ct	1
9155	Puente Tinto	Baliza	V	Ct	1
9150	Puente Tinto	Baliza	R	Ct	1
9160	Puente Tinto	Baliza	R	Ct	1
9145	Puente Tinto	Baliza	V	Ct	1
8665	Puente del Burro	Baliza	V	Ct	1
8665,1	Puente del Burro	Baliza	R	Ct	1
8665,2	Puente del Burro	Baliza	V	Ct	1
8665,3	Puente del Burro	Baliza	R	Ct	1

*Delimita la zona de maniobra reviro buques Enagas

*** Zona reviro Antiguo Muelle de Minerales

Instalaciones para buques

Diques secos	No existen
Diques flotantes	No existen
Varaderos	No existen
Astilleros	No existen

Instalaciones para buques

Clase de suministro	Situación	Nº de tomas	Capacidad horaria de cada toma	Capacidad horaria del muelle	Suministrador
Combustibles líquidos	Muelle de Levante	6	Gasóleo B 15	Gasóleo B 90	CEPSA Estaciones de Servicio

Clase de suministro	Situación	Nº de tomas	Capacidad horaria de cada toma	Capacidad horaria del muelle	Suministrador
Combustibles líquidos	Muelle de Petroleros	4	1.000	4.000	CEPSA
Combustibles líquidos	Pantalán Reina Sofía	1	IFO-180	Gasóleo	CEPSA
Lubricante	M/T "Galileo J"	1	7	Aceite lubricante	Sermalub
Combustibles líquidos	Oizmendi	2	600 m ³	HFO/GO	Itsas Gas Bunker Supply, S.L.
Agua	Muelle de Levante	33	17	51	Amasur, S.A.L.
Agua	Muelle de Petroleros	2	17	17	Amasur, S.A.L.
Agua	Muelle de Minerales	5	17	34	Amasur, S.A.L.
Agua	Muelle Ingeniero Juan Gonzalo/ Ciudad de Palos	38	17	51	Amasur, S.A.L.
Agua	Muelle Sur	14	17		Amasur, S.A.L.
Agua	Gabarra "Otani"	1	30		Amasur, S.A.L.

Medios mecánicos de tierra

Grúas

GRÚAS DE MUELLE

Situación	Propietario	Nº	Marca	Tipo	Energía	Fuerza	Altura sobre la B.M.V.E.	Rendimiento Contenedores/h	Año
Muelle Sur	Yilport Huelva	1	Paceco	Contenedores Panamax	Eléctrica	30-40	31	20-22	1984
Muelle Sur	Yilport Huelva	1	Paceco	Contenedores PostPanamax	Eléctrica	40-50	36	21-24	1990

Medios mecánicos de tierra

Grúas

GRÚAS AUTOMÓVILES

Situación	Propietario	Nº	Marca	Tipo	Energía	Fuerza	Altura sobre la B.M.V.E.	Rendimiento Tm/h	Año
Ingeniero Juan Gonzalo/Ciudad de Palos	Bergé	2	Liebherr LHM 400	Móvil	Gas-Oil	52	45	700	2002
Ingeniero Juan Gonzalo/Ciudad de Palos	Algeposa	1	Liebherr LHM 400	Móvil	Gas-Oil	52	45	600	1996
Ingeniero Juan Gonzalo/Ciudad de Palos	Algeposa	1	Liebherr LHM 500	Móvil	Gas-Oil	52	48	700	2004
Ingeniero Juan Gonzalo/Ciudad de Palos	Algeposa	1	Liebherr LHM 600	Móvil	Gas-Oil	74	45	900	2007
Ingeniero Juan Gonzalo/Ciudad de Palos	Ership	1	Gottwald HMK 330	Móvil	Gas-Oil	80	46,6	970	2001
Ingeniero Juan Gonzalo/Ciudad de Palos	Ership	1	Gottwald HMK 360	Móvil	Gas-Oil	63	47	1.645	2006
Ingeniero Juan Gonzalo/Ciudad de Palos	Ership	1	Gottwald GHMK 6407	Móvil	Gas-Oil	100	50	1.112	2016
Ingeniero Juan Gonzalo/Ciudad de Palos	Ership	1	Gottwald GHMK 6507B	Móvil	Gas-Oil	120	51	1.112	2013
Ingeniero Juan Gonzalo/Ciudad de Palos	Ership	1	Gottwald GHMK 6407	Móvil	Gas-Oil	100	50	1.007	2018
Ingeniero Juan Gonzalo/Ciudad de Palos	Ership	1	Sennebogen 870 R-HD	Móvil	Gas-Oil	8		200	2012
Impala Terminal	Impala	1	Liebherr LHM 800	Móvil	Gas-Oil	300	64	2.300	2015

RESUMEN NÚMERO DE GRÚAS

Tipo	Del servicio	De particulares	Total
De Pórtico			
Hasta 6 Tm			
Entre 7 y 12 Tm			
Entre 13 y 16 Tm			
Mayor de 16 Tm		2	2
Automóviles	0	12	12
Totales	0	14	14

Instalaciones especiales de carga y descarga

Situación	Propietario	Características	Año de construcción
Pantalán Decal España Gabarras	DECAL ESPAÑA, S.A.	<ul style="list-style-type: none"> • Peso muerto 5.000 Tm • Eslora total L 84,93 m • Manga B 16,00 m • Calado en carga D 6,00 m • Desplazamiento en carga P 6.800 Tm • Una Plataforma de atraque y carga/descarga • Dos Duques de Alba de amarre • Pasarelas peatonales con soporte de tuberías • Defensas de atraque • Ganchos de escape rápido (GER) para amarres 	2008
Pantalán de Fertiberia, S.L. (Fosfórico)	A.P.H.	<ul style="list-style-type: none"> • Rendimiento: Carga de ácido fosfórico 200 a 250 Tm/h. • En la actualidad la empresa que lo explota es Fertiberia S.L. 	1975
Pantalán de Atlantic Copper, S.L.U. norte	ATLANTIC COPPER, S.L.U.	<ul style="list-style-type: none"> • Una tubería de 14" para carga de ácido sulfúrico • Rendimiento en función del barco 	2010

Situación	Propietario	Características	Año de construcción
Pantalán Fertiberia, S.L. (Abonos)	A.P.H.	<ul style="list-style-type: none"> Una tubería para amoníaco (carga/descarga) 200 a 250 Tm/h 	1966
		<ul style="list-style-type: none"> Cinta de carga (abonos NPK, DAP, MAP) 300 a 400 Tm/h En la actualidad la empresa que lo explota es Fertiberia S.L. 	1999
Monoboya Terminal crudos	CEPSA	<ul style="list-style-type: none"> Calado: 16,50 m 3.800 Tm/h 	1966
Muelle Petrolero de Torre Arenillas	A.P.H.	<ul style="list-style-type: none"> En cada atraque, 8 brazos de carga Atraque S: 5 brazos de carga 1 brazo de deslastre 1 brazo de carga de gases licuados 1 brazo de carga para retorno de vapores Atraque N: 5 brazos de carga 1 brazo de deslastre 1 brazo de carga benceno 1 brazo de carga ciclohexano Rendimiento: Productos pesados y destilados medios 1000 m³/h Benceno y ciclohexano 250 m³/h Gases licuados 250 m³/h Gasolinas 700 m³/h En la actualidad la única empresa que explota la instalación es Cepsa 	1966
Pantalán de Atlantic Copper, S.L.U. TNP-2	ATLANTIC COPPER, S.L.U.	<ul style="list-style-type: none"> Rendimiento: Tubería de 200 mm para ácido sulfúrico o 250 m³/h 	1975

Situación	Propietario	Características	Año de construcción
Pantalán Reina Sofía	CEPSA	<ul style="list-style-type: none"> • Atraque E: 2 líneas de 12" para Benceno y lastre 4 líneas de 14" para F.O, asfalto, aceite vegetal y biodiese 16 líneas de 8" para fenol, acetona, propileno, metanol, sosa y benceno; 1 línea de 4" para retorno 1 línea de 10" para Petrosol • Atraque O: 2 líneas de 14" para F.O.y asfalto Un brazo de 8" en atraque Este 1 línea de 12" para lastre Un brazo de 8" en atraque Oeste 4 líneas de 8" para fenol, acetona, propileno y cumeno 1 línea de 4" para retorno 1 de 6" para A.M.S • Atraque C: 1 línea de 10" para etanol 2 brazos de carga de 6" en atraque Oeste 1 línea de 8" para metanol • 4º Atraque: 3 líneas de 12" para VGO, lastre y nafta 4 líneas de 14" para F.O, asfalto, aceite vegetal y biodiesel Rendimiento en función del barco 	1976
Pantalán de Levantino-Aragonesa de Tránsitos, S.A.	Levantino Aragonesa de Tránsitos, S.A.	<ul style="list-style-type: none"> • Una tubería de 8" para descarga de ácidos fosfórico y sulfúrico • Rendimiento en función del barco 	1981
Pantalán de Atlantic Copper, S.L.U. TNP-1	ATLANTIC COPPER, S.L.U.	<ul style="list-style-type: none"> • Una tubería de 14" para carga/descarga de ácido sulfúrico y sosa cáustica • Rendimiento en función del barco 	1984
Muelle Sur	A.P.H.	<ul style="list-style-type: none"> • Una rampa para buques Roll-on Roll-off • Capacidad: 2 buques. Ancho: 27,51 m. Largo: 50,40 m 	1987
Pantalán de Enagas, S.A.	ENAGAS, S.A.	<ul style="list-style-type: none"> • Dos brazos para descargas de GNL, a 2.000 m³/h c.u. • Un brazo para manipulación LPG • Cuatro brazos de 16" de GNL • Un brazo de carga para retorno de vapores 	1988

Situación	Propietario	Características	Año de construcción
Pantalán de Decal España norte	DECAL ESPAÑA, S.A.	<ul style="list-style-type: none"> Cinco brazos de carga/descarga de combustibles líquidos Uno de 1.250 m³/h para gasóleo Uno de 750 m³/h para gasolina Uno de 800 m³/h para ciclohexano Uno de 1.250 m³/h para aceite Una manguera de 600 m³/h para metanol 	1995
Pantalán de Decal España sur	DECAL ESPAÑA, S.A.	<ul style="list-style-type: none"> Cinco brazos de carga/descarga de combustibles líquidos Uno de 1.250 m³/h para gasóleo Uno de 1.250 m³/h para aceite Uno de 1.250 m³/h para éster metílico Uno de 1.250 m³/h para fuel Uno de 600 m³/h para metanol 	2009
Muelle de Impala	IMPALA TERMINALS HUELVA, S.L.	<ul style="list-style-type: none"> Eslora: 240 mts Peso muerto: 80.000 DWT Cintas para carga/descarga de concentrados metálicos de 1000 Tm/h 	2015

Material auxiliar de carga, descarga y transporte

Clase de Material	Propietario	N.º	Energía que emplea	Características
Alimentador de Cinta	Bergé	1	Eléctrica	350 m ³
Carretillas Elevadoras	Bergé	1	Gas-Oil	12 Tm
Carretillas Elevadoras	Ership	1	Gas-Oil	3 Tm
Carretillas Elevadoras	Ership	1	Gas-Oil	3,5 Tm
Carretillas Elevadoras	Ership	1	Gas-Oil	7 Tm

Clase de Material	Propietario	N.º	Energía que emplea	Características
Carretillas Elevadoras	Ership	1	Gas-Oil	8 Tm
Cintas Transportadoras	Bergé	1	Eléctrica	500 Tm/h
Cintas Transportadoras	Bergé	1	Eléctrica	TAIM-TFG
Cucharas Automáticas	Ership	13		
Cucharas Automáticas	Bergé	2		40 m ³
Cucharas Automáticas	Bergé	1		35 m ³
Cucharas Automáticas	Servimad	3		6,6m ³
Cucharas Automáticas	Servimad	3		8,8 m ³
Palas Cargadoras	Servimad	1	Gas-Oil	950G
Palas Cargadoras	Bergé	1	Gas-Oil	L35B
Palas Cargadoras	Bergé	1	Gas-Oil	L70D
Palas Cargadoras	Bergé	1	Gas-Oil	L70E
Palas Cargadoras	Bergé	1	Gas-Oil	L70F
Palas Cargadoras	Bergé	1	Gas-Oil	L180F
Pulpo Automático	Bergé	1		40 m ³
Tolva para Graneles	Ership	2	Eléctrica	150 Tm
Tolva para Graneles	Bergé	2	Eléctrica	150 Tm
Tolva para Graneles	Bergé	2	Eléctrica	300 Tm
Palas Cargadoras	Bergé	2	Gas-Oil	L150F
Palas Cargadoras	Bergé	7	Gas-Oil	L180H
Palas Cargadoras	Bergé	1	Gas-Oil	L110F
Palas Cargadoras	Ership	9	Gas-Oil	L150G

Clase de Material	Propietario	N.º	Energía que emplea	Características
Palas Cargadoras	Ership	3	Gas-Oil	L110G
Alimentador de Cinta	Congrasur	1	Eléctrica	350m132
Cintas Transportadoras	Congrasur	1	Eléctrica	600 Tm/h
Cintas Transportadoras	Congrasur	1	Eléctrica	900 Tm/h
Palas Cargadoras	Congrasur	2	Gas-Oil	L150H
Palas Cargadoras	Congrasur	2	Gas-Oil	L120H
Palas Cargadoras	Congrasur	1	Gas-Oil	L120E
Palas Cargadoras	Congrasur	1	Gas-Oil	L180C
Palas Cargadoras	Congrasur	1	Gas-Oil	L120G
Carretillas Elevadoras	Algeposa	1	Gas-Oil	5 Tm
Carretillas Elevadoras	Algeposa	1	Gas-Oil	40 Tm
Cucharas Automáticas	Algeposa	1		70 m ³
Cucharas Automáticas	Algeposa	1		52 m ³
Cucharas Automáticas	Algeposa	1		47,5 m ³
Cucharas Automáticas	Algeposa	1		42,5 m ³
Cucharas Automáticas	Algeposa	1		33 m ³
Cucharas Automáticas	Algeposa	1		28 m ³
Cucharas Automáticas	Algeposa	1		23,5 m ³
Cucharas Automáticas	Algeposa	1		16 m ³
Cucharas Automáticas	Algeposa	1		12 m ³
Palas Cargadoras	Algeposa	1	Gas-Oil	L90E
Palas Cargadoras	Algeposa	1	Gas-Oil	L150E

Clase de Material	Propietario	N.º	Energía que emplea	Características
Palas Cargadoras	Algeposa	1	Gas-Oil	L150E
Palas Cargadoras	Algeposa	1	Gas-Oil	L120C
Palas Cargadoras	Algeposa	1	Gas-Oil	L180E
Palas Cargadoras	Algeposa	1	Gas-Oil	L120D
Palas Cargadoras	Algeposa	1	Gas-Oil	L220E
Palas Cargadoras	Algeposa	1	Gas-Oil	L180F
Palas Cargadoras	Algeposa	1	Gas-Oil	L110F
Pulpo Automático	Algeposa	1		40 m ³
Pulpo Automático	Algeposa	1		8 m ³
Retroexcavadora	Algeposa	1	Gas-Oil	40MTC
Tolva Hidráulica	Algeposa	1	Eléctrica	50 Tm
Cabeza Tractora	Yilport Huelva	9	Gas-Oil	450 CV
Carretillas Elevadoras	Yilport Huelva	1	Gas-Oil	16 Tm
R.Stacker	Yilport Huelva	5	Gas-Oil	CS45

Otro material auxiliar

Clase de Material	Propietario	N.º	Energía que emplea	Características
Barredora	Ership	1	Gas-Oil	2500ACH
Cargadoras de Bidones	Zalviport	1	Gas-Oil	
Plataforma Elevadora	Ership	2	Gas-Oil	HA 16 DX
Plataforma de Remolque	Yilport Huelva	8		

Clase de Material	Propietario	N.º	Energía que emplea	Características
Plataforma Articulada	Algeposa	1	Eléctrico	50 Tm
Plataforma Elevadora	Bergé	1	Eléctrico	20 PX
Plataforma Elevadora	Zalviport	1	Eléctrico	6x4 m ³
Plataforma Elevadora	Zalviport	1	Eléctrico	3x4 m ³
Transpaletas Eléctricas	Zalviport	7	Eléctrico	2 Tm
Vehículos Varios	Bergé	1	Gas-Oil	Automático

Material flotante

Dragas

No existen

Remolcadores

Nombre	Propietario	Energía que emplea	Eslora (m)	Manga (m)	Puntal (m)	Potencia (HP)	Año constr.
V.B. Cierzo	Auxmasa - G. Boluda	Gas-oil	29,50	11,00	4,00	5.230	2002
V.B. Bora	Auxmasa - G. Boluda	Gas-oil	29,50	11,00	4,00	5.230	2001
V.B. Huelva	Auxmasa - G. Boluda	Gas-oil	29,50	11,00	4,00	4.080	1995
V.B. Talisman	Auxmasa - G. Boluda	Gas-oil	32,50	11,50	4,00	5.163	2000
Sertosa Cinco	Auxmasa - G. Boluda	Gas-oil	26,80	7,70	3,88	2.250	1967
V.B. Bravo	Auxmasa - G. Boluda	Gas-oil	35,50	13,00	6,70	8.150	2009

Nombre	Propietario	Energía que emplea	Eslora (m)	Manga (m)	Puntal (m)	Potencia (HP)	Año constr.
Yarcla*	Feramar Remolcadores, S.L.	Gas-oil	14,80	5,00	2,39	550	1999
Yarcla Cinco	Feramar Remolcadores, S.L.	Gas-oil	20,00	6,00	2,90	2.200	2000

*Dotado con grúa de 2,5 Tm.

Gángiles, Gabarras y Barcazas

Nombre	Propietario	Energía que emplea	Potencia (H.P.)	Eslora (m)	Manga (m)	Puntal (m)	Año constr.
Yarcla Seis	Feramar Remolcadores, S.L.	Gasoil		20	7,20	3,15	2005
Oizmendi	Itsas Gas Bunker Supply, S.L.	Gasoil	1.074	80	15	5,25	2009
Galileo J.	Sermalub, S.L.	Gasoil	194	20	5,48	2,59	1966
Cisterna Dos	Amasur, S.L.	Gasoil	240	15	5	2,50	1978
Otani	Amasur, S.L.	Gasoil	400	22	6,18	3,16	1979
Green Huelva	Amasur, S.L.	Gasoil	564	19,25	8,80	2,60	2018

Grúas flotantes

Nombre	Propietario	Energía que emplea	Características	Características del trabajo			Año constr.
				Fuerza (Tm)	Alcance (m)	Altura sobre el mar (m)	
Pontodiel	Feramar Remolcadores, S.L.	Remolcado	Carga: 250 Tm	20	-	-	2009

Otros medios flotantes auxiliares de servicio

Nombre	Propietario	Tipo	Características	Año constr.
Punta del Sebo	Serodiel, S.L.	Catamarán	2 motores de 190 HP y 18,70 m de eslora	1997
Isla de Bacuta	A.P.H.	Catamarán	2 motores de 260 HP y 11,83 m de eslora	2004
Canoa de Punta Umbría	Tourdetania Tour, S.L.	Pasaje turístico	24 m de eslora y 6,28 m de manga	
Villa de Palos	Serodiel, S.L.	Pasaje turístico	2 motores de 102 KW y 15,33 m de eslora	1993
Galatea	Serodiel, S.L.	Embarcación auxiliar	2 motores de 238 CV y 16 m de eslora	1979
Segundo Castillo	Amarre y Desamarre Molina	Embarcación auxiliar	325 KW y 22 m de eslora	1993
Yarcla Cuatro	Feramar Remolcadores, S.L.	Embarcación auxiliar	1 motor 280 HP y 9,5 m de eslora	2007
Yarcla Once	Feramar Remolcadores, S.L.	Embarcación auxiliar	2 motores de 550 CV y 15 m de eslora	1993
Yarcla Doce	Feramar Remolcadores, S.L.	Embarcación auxiliar	2 motor 275 CV y 12,5 m de eslora	
Yarcla Catorce	Feramar Remolcadores, S.L.	Embarcación auxiliar	2 motores de 240 CV y 14 m de eslora	1994

Accesos terrestres y comunicaciones interiores

Los principales itinerarios de conexión del Puerto de Huelva con su hinterland son los siguientes:

A-472	Sevilla-Huelva.
A-49	Sevilla-Huelva-Ayamonte (autopista).
A-492	Aljaraque -N-431.
N-431	Huelva-Portugal (por Ayamonte).
N-435	Badajoz-Huelva.
N-442	Huelva-Mazagón.
H-624	Desde el Puerto Exterior a San Juan del Puerto, circunvalando Palos de la Frontera y Moguer.

El Puerto de Huelva se desarrolla de forma lineal a lo largo de la ría del Odiel, en la que se disponen los muelles tradicionales a los que se accede a través de vías urbanas como las Avenidas Norte, Sur, Sanlúcar de Barrameda, Real Sociedad Colombina Onubense y Tomás Domínguez Ortiz, y la ría de Huelva que acoge el puerto exterior de carácter industrial.

La Avenida Francisco Montenegro y el puente sobre el río Tinto unen los muelles interiores con el puerto exterior de Huelva, de tal modo que ambas áreas comparten accesos comunes a pesar de sus diferencias funcionales y la distancia que las separa.

La conexión por carretera con el valle del Guadalquivir y el centro de la península se realiza mediante la A-49 hasta Sevilla, y a partir de ese punto mediante la Autovía de Andalucía N-IV. Esta vía permite por tanto la conexión con la red estatal de gran capacidad.

La relación con Portugal y la zona occidental de Huelva se establece mediante la N-431 y la A-492, que conectan con el tramo de la autovía A-49 entre Huelva y Portugal.

A través del puente internacional de Ayamonte se conecta con la red portuguesa que discurre mediante autovía desde la frontera hacia la región del Algarve, enlazando a su vez con la autovía hacia Lisboa. En cuanto al tráfico con Portugal cabe señalar además, que el único puerto portugués que permite grandes calados se localiza en Sines, por lo que el área de influencia de Huelva para ciertos tráficos marítimos puede abarcar el bajo Alentejo y el Algarve Portugués.

Por otro lado, el tráfico procedente de la zona occidental puede acceder al Puerto por la N-431 o por la A-492. Se ha detectado que el tráfico que se dirige a los muelles interiores, en su aproximación a la ciudad, en lugar de emplear la N-431 y el eje Avda. Cristóbal Colón-Paseo Marítimo-Avda. Hispanoamérica, accede a la ciudad por la A-492 (Aljaraque a la N-431) que suponen una reducción significativa de recorrido, por lo que el acceso al puerto se produce desde Aljaraque o Corrales a través del Nuevo puente sobre el Odiel.

En caso de dirigirse al Puerto Exterior, el tráfico procedente de la zona occidental se canaliza mediante la N-431, circunvala la ciudad por el norte hasta el ramal de la A-49 que une Huelva y después toma la Ronda Suroeste. La conexión con la N-435 (Badajoz - Huelva) se realiza a partir del enlace de Trigueros en la A-49, por lo que esta autovía canaliza los tráficos de acceso a la ciudad, y al puerto, de ambos ejes, constituyendo la principal vía de penetración al área industrial de Huelva. El acceso al puerto exterior desde la A-49 se conecta con la Ronda Suroeste, de doble vía de circulación, que actúa como circunvalación del casco urbano de Huelva, eludiendo el paso por zonas urbanas y desembocando en la N-442, lo que permite el acceso por autovía al Puerto Exterior a través del puente sobre el río Tinto. La N-442 (Huelva-Mazagón) se constituye en la arteria vertebradora del puerto exterior, de especial importancia en los tráficos interiores portuarios e industriales. Esta conexión permite la circulación de Mercancías Peligrosas.

A la hora de evaluar la accesibilidad por carretera al Puerto de Huelva, hay que señalar la importancia del tráfico local y comarcal, ya que cerca del 80 % del tráfico tiene su origen o destino en puntos situados en un radio de 50 Km, correspondientes a la zona industrial aledaña al puerto o instalaciones mineras de la comarca.

La Autoridad Portuaria de Huelva disfruta de una red viaria que sirve sobradamente a sus instalaciones y a la Zona de Servicio. Cabe destacar, como arteria principal, el itinerario constituido por la Avenida de Hispano América, la Avenida Francisco Montenegro (carretera a la Punta del Sebo) y el Puente del Tinto, que enlazan muelles interiores y el Puerto Exterior. El tráfico con origen Portugal, Extremadura o Sevilla, accede, cómodamente, a la Zona de Servicio a partir de la Autopista A-49 o de la CN- 431. Asimismo, el tráfico local discurre con fluidez, en virtud de un entramado suficiente y racional de calzadas y carreteras.

En el cuadro se significan denominaciones y características de las distintas vías a cargo del Organismo:

Puerto	Zona nº	Zona Descripción	Denominación de la vía	Activo código	Longitud (m)	Anchura (m)	Tipo de firme
INTERIOR	1	Pol. Pesquero Norte y Zona Astilleros	Calle Almadraba	C.Zo1.ALM	308	10,5	Flexible con pavimento asfáltico
INTERIOR	1	Pol. Pesquero Norte y Zona Astilleros	Calle Alonso Ojeda	C.Zo1.ALO	672	10,9	Flexible con pavimento asfáltico
INTERIOR	1	Pol. Pesquero Norte y Zona Astilleros	Calle Arrastre	C.Zo1.ARR	791	10,5	Flexible con pavimento asfáltico
INTERIOR	1	Pol. Pesquero Norte y Zona Astilleros	Calle Cerco	C.Zo1.CER	422	5,4/10,5	Flexible con pavimento asfáltico
INTERIOR	1	Pol. Pesquero Norte y Zona Astilleros	Avda. Enlace	C.Zo1.ENL	398	10,9	Flexible con pavimento asfáltico

Puerto	Zona nº	Zona Descripción	Denominación de la vía	Activo código	Longitud (m)	Anchura (m)	Tipo de firme
INTERIOR	1	Pol. Pesquero Norte y Zona Astilleros	Calle Unión Alonso Ojeda con Avda. Molino	C.Z01.MOL	55	11,5	Flexible con pavimento asfáltico
INTERIOR	2	Entorno Muelle de Levante	Avenida Hispanoamérica	C.Z02.HIS	1.324	13,4	Flexible con pavimento asfáltico/ hormigón
INTERIOR	2	Entorno Muelle de Levante	Avenida Norte	C.Z02.NOR	181	16,4	Flexible con pavimento asfáltico
INTERIOR	2	Entorno Muelle de Levante	Avda. Real Colombina Onubense	C.Z02.RSO	128	7,5	Flexible con pavimento asfáltico
INTERIOR	2	Entorno Muelle de Levante	Avenida Sanlucár de Barrameda	C.Z02.SLU	166	7,5	Flexible con pavimento asfáltico
INTERIOR	2	Entorno Muelle de Levante	Pavimento Muelle de Levante	M.LEV.PAV	1.324	80/ variable	Rígido con pavimento de hormigón y zona de adoquines
INTERIOR	3	P.I. Punta del Sebo	Calle Cristobal Donante	C.Z03.CRI	1.386	7	Flexible con pavimento asfáltico
INTERIOR	3	Avda. Francisco Montenegro	Avda. Francisco Montenegro	C.Z03.FCO	4.760	20,67	Flexible con pavimento asfáltico/ hormigón
INTERIOR	3	P.I. Punta del Sebo	Calle Sin nombre	C.Z03.IOC	553	7/18	Flexible con pavimento asfáltico
INTERIOR	3	Avda. Francisco Montenegro	Ctra. Monumento a la Fe Descubridora	C.Z03.MON	258	7	Flexible con pavimento asfáltico

Puerto	Zona nº	Zona Descripción	Denominación de la vía	Activo código	Longitud (m)	Anchura (m)	Tipo de firme
INTERIOR	3	P.I. Punta del Sebo	Calle Sabina Negral.TRo	C.Zo3.TRo	789	7	Flexible con pavimento asfáltico
INTERIOR	3	P.I. Punta del Sebo	Calle Joaquín Turina-TR1	C.Zo3.TR1	949	7	Flexible con pavimento asfáltico
INTERIOR	3	P.I. Punta del Sebo	Calle Isaac Albeniz-TR2	C.Zo3.TR2	621	7	Flexible con pavimento asfáltico
INTERIOR	3	P.I. Punta del Sebo	Calderón de la Barca-TR3	C.Zo3.TR3	621	7	Flexible con pavimento asfáltico
INTERIOR	3	P.I. Punta del Sebo	TRANSVERSAL 4	C.Zo3.TR4	621	7	Flexible con pavimento asfáltico
INTERIOR	3	P.I. Punta del Sebo	TRANSVERSAL 5	C.Zo3.TR5	840	7	Flexible con pavimento asfáltico
INTERIOR	3	Avda. Francisco Montenegro	Senda peatonal Margen Izq. Odiel	C.Zo3.VER	3.550	8,4	Flexible con pavimento asfáltico
EXTERIOR	4	Entorno Puerto Exterior P.I. Nuevo Puerto	Carretera Costera	C.Zo4.CCO	6.700	7/18	Flexible con pavimento asfáltico
EXTERIOR	4	Entorno Puerto Exterior P.I. Nuevo Puerto	Carretera Posterior	C.Zo4.CPO	7.156	18/9	Flexible con pavimento asfáltico
EXTERIOR	4	Entorno Puerto Exterior P.I. Nuevo Puerto	Calle Perpendicular 1 (BERGÉ)	C.Zo4.PP1	261	7	Flexible con pavimento asfáltico

Puerto	Zona nº	Zona Descripción	Denominación de la vía	Activo código	Longitud (m)	Anchura (m)	Tipo de firme
EXTERIOR	4	Entorno Puerto Exterior P.I. Nuevo Puerto	Calle Perpendicular 2 (García Munté)	C.Z04.PP2	256	7	Flexible con pavimento asfáltico
EXTERIOR	4	Entorno Puerto Exterior P.I. Nuevo Puerto	Calle Perpendicular 3 (CALLE A)	C.Z04.PP3	233	7	Flexible con pavimento asfáltico
EXTERIOR	4	Entorno Puerto Exterior P.I. Nuevo Puerto	Calle Perpendicular 4 (DECAL)	C.Z04.PP4	246	7	Flexible con pavimento asfáltico
EXTERIOR	4	Entorno Puerto Exterior P.I. Nuevo Puerto	Aparcamiento público junto a MIJG	C.Z04.PR1	800	9	Firme rígido - hormigón
EXTERIOR	4	Entorno Puerto Exterior P.I. Nuevo Puerto	Aparcamiento Bar Nuevo Puerto	C.Z04.PR2	100	50/ variable	Flexible con pavimento asfáltico
EXTERIOR	4	Entorno Puerto Exterior P.I. Nuevo Puerto	Carretera Palos-Rábida	C.z04.RAB	200	18	Flexible con pavimento asfáltico
EXTERIOR	4	Entorno Puerto Exterior P.I. Nuevo Puerto	Puente del Tinto (N-442)	C.Z04.TIN	915	14	Rígido (tablero hormigón) con rodadura asfáltica
EXTERIOR	4	Entorno Puerto Exterior P.I. Nuevo Puerto	Pavimento del Muelle Ciudad de Palos	M.CIP.PAV	250	40/ variable	Flexible con pavimento asfáltico

Puerto	Zona n°	Zona Descripción	Denominación de la vía	Activo código	Longitud (m)	Anchura (m)	Tipo de firme
EXTERIOR	4	Entorno Puerto Exterior P.I. Nuevo Puerto	Pavimento del Muelle Ing. Juan Gonzalo	M.IJG.PAV	950	15/ variable	Firme rígido - hormigón
EXTERIOR	4	Entorno Puerto Exterior P.I. Nuevo Puerto	Pavimento del Muelle de Minerales	M.MIN.PAV	600	35/ variable	Flexible con pavimento asfáltico
EXTERIOR	4	Entorno Puerto Exterior P.I. Nuevo Puerto	Pavimento del Muelle de Petrolero	M.PTR.PAV	150	3,6	Firme rígido - hormigón
EXTERIOR	4	Entorno Puerto Exterior P.I. Nuevo Puerto	Pavimento del Muelle de Remolcadores	M.REM.PAV	100	15	Flexible con pavimento asfáltico
EXTERIOR	4	Entorno Puerto Exterior P.I. Nuevo Puerto	Pavimento del Muelle Sur	M.SUR.PAV	750	80/ variable	Flexible con pavimento asfáltico
EXTERIOR	4	Entorno Puerto Exterior P.I. Nuevo Puerto	Polígono de Villafría	-	-	-	Flexible con pavimento asfáltico
DIQUE	5	Dique Juan Carlos I	Ctra. Dique Juan Carlos I (PK 0+00 al 14+310)	C.Z05.DIQ	14.310	10	Flexible con pavimento asfáltico
DIQUE	5	Dique Juan Carlos I	Ctra. Dique Juan Carlos I (PK 14+310 al 24+210)	C.Z05.DIQ	9.900	5,7	Firme rígido - hormigón
TOTAL					64.594		

El acceso ferroviario al puerto de Huelva se realiza a partir de un ramal de la RFIG de la línea Sevilla-Huelva, y desde la que se enlaza también con la línea Huelva-Zafra.

A partir de este ramal se da servicio a la zona industrial del puerto interior en sus fachadas oriental y occidental, al Muelle Ingeniero Juan Gonzalo del puerto exterior, y a la zona industrial asociada (Polígono Industrial Nuevo Puerto, Refinería, etc).

De la línea Zafra-Huelva parte el ramal de mercancía Zafra-Jerez de los Caballeros a través del cual se abastece de chatarra y clínker al grupo Gallardo (siderúrgica y cementera).

Las distancias desde Huelva a los centros ferroviarios citados son:

Huelva-Sevilla	109 Km
Huelva-Zafra	179 Km



Plano General del Puerto de Huelva

[Ver el plano general del puerto de Huelva >](#)

Instalaciones para tráficoes específicos

Este apartado completa al “Instalaciones especiales de carga y descarga” de esta memoria, dedicado a instalaciones especiales de carga y descarga, por lo que los datos sobre características de las instalaciones que en él se recogen no se volverán a repetir.

Desde el interior de la Ría del Odiel y enumerándolas por el orden en que físicamente están ubicadas, el Puerto de Huelva cuenta con las siguientes instalaciones para tráficoes específicos:

Pantalán de FERTIBERIA, S.A. (Fosfórico)

Este pantalán, construido en 1972 por Fosfórico Español, S.A. se dedica actualmente al tráfico de ácidos.

Pantalán de Atlantic Copper, S.L.U. norte

Este pantalán de un sólo atraque, fue construido en 2010 por Atlantic Copper, S.A. Tiene un calado de 6,50 m y cuenta con una tubería de 14” para la carga de ácido sulfúrico.

Pantalán de FERTIBERIA, S.A. (Abonos)

Construido en el año 1966, e igual que el anterior en la margen izquierda del Odiel, este pantalán está habilitado para la carga de amoníaco, además cuenta con una cinta transportadora para la carga de abonos.

Muelle de Petroleros de Torre Arenillas

Construido por la Administración en 1968, cuenta con dos atraques independientes que se destinan al tráfico de productos petrolíferos y petroquímicos, y fundamentalmente al embarque/desembarque de productos refinados procedentes/para la Refinería “La Rábida” de CEPSA.

Muelle de Impala, S.L.

Este muelle ha sido construido en 2015. Dispone de un calado de 13 m y cuenta con cintas para la carga/descarga de concentrados metálicos con capacidad de 1.000 Tm/h.

Pantalán de Atlantic Copper, S.L.U. TNP 2

Este pantalán, construido en 1975 por A.I.E.S.A, cuenta con instalaciones de tuberías para trasiego de ácido sulfúrico procedente de la factoría de Atlantic Copper, S.L.U.

Pantalán de Atlantic Copper, S.L.U. TNP 1

Este pantalán de un solo atraque que está situado entre el de Levantino Aragonesas de Tránsitos, S.A. y el de Atlantic Copper, S.L.U.,TNP 2, entró en servicio en el año 1984. Tiene un calado de 10 m y cuenta con una tubería de 14” para trasiego de ácido sulfúrico.

Pantalán de Levantino Aragonesas de tránsito, S.A. (antes Fertinagro Sur, S.L.)

Este Pantalán, de un atraque, está situado entre el de Atlantic Copper, S.L.U. TNP 1 y el de Enagás, habiendo entrado en servicio en 1981. Tiene un calado de 9,7 m y está previsto pueda aumentarse en el futuro. Cuenta con una tubería de 8” para el trasiego de ácidos fosfórico y sulfúrico.

Pantalán de Enagás, S.A.

En 1988 entró en servicio el pantalán construido por ENAGÁS entre el de Levantino Aragonesa de Tránsitos, S.A. (antes fertinagro Sur, S.L.U.) y el pantalán Reina Sofía, para la descarga/carga de grandes buques. Dispone de un atraque con calado de 12 m, equipado con brazos de carga y red de tuberías que le comunican con el resto de las instalaciones del terminal de gas natural. Su capacidad de descarga del muelle es de 4.000 m³/h de GNL.

Muelle Reina Sofía

Este muelle destinado a la carga y descarga de graneles líquidos lo construyó U.E.R.T.S.A., actualmente CEPSA, en 1976, y está formado por una pasarela de acceso y cuatro plataformas de atraque. Los cuatro atraques exteriores cuentan con sus correspondientes brazos de carga para el tráfico de líquidos.

Pantalán de Decal España, S.A. (norte)

Este Pantalán fue construido en 1995 por Catalana de Almacenes Petrolíferos, S.A (actualmente Decal España, S.A.) para la descarga de gasolinas y gasóleos. Esta instalación está equipada además con un brazo de carga/descarga de ciclohexano, uno para aceite y una manguera para descarga de metanol. Está situado al sur del muelle Reina Sofía. Tiene un calado de 11,50 m (BMVE) y está formado por pasarela y plataforma, dos duques de alba de atraque y cuatro de amarre. Estructura de hormigón pilotada.

Pantalán de Decal España, S.A. (sur)

Este Pantalán fue construido en 2009 por Decal España, S.A. para la carga/descarga de aceites vegetales. Esta instalación está equipada además con un brazo de carga/descarga de gasóleo, uno para éster metílico,

otro para metanol y otro para fuel. Está situado al sur del pantalán Reina Sofía. Tiene un calado de 12,50 m (BMVE) y está formado por pasarela y plataforma y cuatro duques de alba de amarre. Estructura de hormigón pilotada.

Pantalán de Decal España, S.A. (gabarras)

Este pantalán fue construido en 2008 para satisfacer la demanda de atraque de gabarras de bunkering. Dicha instalación, adentrada unos 100 m respecto a la línea de costa, cuenta con 82 m de eslora, una plataforma de atraque y carga/descarga, dos Duques de Alba de amarre, pasarelas peatonales, defensas de atraque, ganchos de escape rápido y un soporte de tuberías en las pasarelas peatonales.

Rampa roll-on/roll-off en el Muelle Sur

Esta rampa actualmente propiedad de la Autoridad Portuaria de Huelva fue construida en 2011 por Naviera Armas, S.A., para dar servicio a buques Ro-Pax destinados al transporte de pasajeros y de carga rodada. Con esta instalación se ha puesto en marcha una nueva línea regular desde Huelva con destino a las Islas Canarias. La rampa tiene una anchura de 27,51 m y 50,40 m de largo, teniendo capacidad para dar servicio a dos buques.

Monoboya Terminal

En calado de 22 metros por carta, permite buques con calado máximo 16,50 metros y unida a la refinería “La Rábida” de CEPSA por un sea-line existe una monoboya para la recepción de los crudos de petróleos, con un rendimiento máximo de 3.800 Tm/h.

Obras o actividades autorizadas a particulares

Títulos a 31-12-2019

Ref.	Nombre titular	Destino	Otorgamiento	Caducidad	Total M€	Imp.total TODP	Imp.total TAE	Imp. Total
3	Grasas animales y aceites de PCDO El Tiburón S.L.	Fábrica de aceites de pescado	21/04/2016	16/12/2027	1.389,75	3.067,73	625,00	3.692,73
30	García Rodríguez, José y Pedro	Fábrica de artículos de goma	13/02/1956	16/12/2027	800,00	2.171,00	434,20	2.605,20
54	Nueva Rábida, S.L.	Explotación de un acceso desde sus instalaciones a calzada posterior	06/02/2013	16/02/2023	300,00	843,96	168,79	1.012,75

Ref.	Nombre titular	Destino	Otorgamiento	Caducidad	Total M ²	Imp. total TODP	Imp. total TAE	Imp. Total
102	Excmo. Ayuntamiento de Huelva	Explotación del antiguo muelle de Río Tinto	29/09/1994	28/09/2024	2.395,80	196,75	0,00	196,75
308	Aislamientos térmicos y frigoríficos, S.A.	Fabricación e instalación de aislamientos térmicos	28/07/2015	21/07/2027	2.319,71	9.745,91	1.296,00	11.041,91
324	Endesa Distribución Eléctrica, S.L., Sdad. Unipers.	Tendido líneas aéreas central térmica "Cristóbal Colón"	07/07/1961	16/12/2027	50.994,40	28.324,02	5.664,80	33.988,82
336	Endesa Generación, S.A. Sociedad Unip	Toma de agua y desagüe	20/03/1962	16/12/2027	5.369,41	9.200,82	1.840,16	11.040,98
339	Endesa Distribución Eléctrica, S.L., Sdad. Unipers.	Caseta de transformación pescadería	28/03/1962	16/12/2027	24,48	189,84	37,96	227,80
ME0078	Vázquez Fernández, Rafael	Exportaciones de pescados y mariscos	15/01/2019	31/12/2019	60,00	986,93	700,00	1.686,93
395	Endesa Distribución Eléctrica, S.L., Sdad. Unipers.	Caseta de transformación para el suministro de energía eléctrica	01/07/1965	16/12/2027	54,48	422,50	84,50	507,00
407	Comercial Eléctrica Onubense S.A.	Taller de calderería mecánico y eléctrico	19/10/1965	16/12/2027	2.187,00	5.934,97	1.187,00	7.121,97
458	Endesa Distribución Eléctrica, S.L., Sdad. Unipers.	Línea eléctrica 66 kv	14/02/1968	16/12/2027	5.935,00	2.700,97	540,19	3.241,16
471	Cia.Española de Petróleos,S.A. Cepsa	Terminal flotante y tubería submarina	27/12/1972	16/12/2027	160.632,00	12.879,80	211.447,00	224.326,80
481	Endesa Generación, S.A. Sdad.Unipers.	Toma y salida de agua tubería enterrada	14/03/1967	16/12/2027	724,30	981,26	196,25	1.177,51

Ref.	Nombre titular	Destino	Otorgamiento	Caducidad	Total M ²	Imp. total TODP	Imp. total TAE	Imp. Total
497	Cia. Española De Petróleos, S.A.Cepsa	Tubería transporte combustibles líquidos refinería / Puerto de Huelva	30/10/1968	16/12/2027	9.741,15	2.767,32	553,46	3.320,78
512	Frionuba, S.A.	Instalación y reparación de equipos de refrigeración naval	28/07/2015	22/04/2025	1.620,00	13.397,89	1.000,00	14.397,89
515	Artes y Redes Del Sur, S.L.	Instalaciones para la industria de la pesca	20/04/2015	16/12/2027	810,00	1.859,96	500,00	2.359,96
525	Dragados Industrial, S.A.	Naves para talleres mecánicos	31/07/1968	16/12/2022	1.617,50	4.389,49	877,89	5.267,38
527	Endesa Distribución Eléctrica, S.L., Sdad. Unipers.	Línea 15 kv Subestación nuevo puerto/ refinería rio-gulf	30/10/1968	16/12/2027	5.215,00	10.559,77	2.111,95	12.671,72
530	Salinas y Explotaciones Marinas (Salexmar, S.L.)	Almacén de productos industriales	28/04/1994	16/12/2022	2.221,38	4.903,47	1.204,81	6.108,28
531	Suministros Siderúrgicos Huelva, S.A.	Comercio, distribución y transformación de productos siderúrgicos	21/11/2018	15/11/2033	2.209,10	24.533,82	1.200,00	25.733,82
ME0079	Vázquez Fernández Rafael	Exportadores de pescados y mariscos	15/01/2019	31/12/2019	60,00	986,93	700,00	1.686,93
540	Cia.Española de Petróleos, S.A.Cepsa	Red de tuberías en el muelle petrolero	27/12/1972	16/12/2027	1.158,50	55.582,37	11.116,48	66.698,85
542	Cia.Española de Petróleos, S.A.Cepsa	Transporte de graneles líquidos por tubería entre refinería y M. Petroleros	21/02/2003	16/12/2022	13.859,28	59.138,92	11.827,78	70.966,70

Ref.	Nombre titular	Destino	Otorgamiento	Caducidad	Total M ²	Imp. total TODP	Imp. total TAE	Imp. Total
570	Atlantic Copper, S.L.U.	Pasarela y pantalán con estación bombeo para agua de refrigeración	04/03/2000	16/12/2022	2.093,51	19.928,53	3.985,70	23.914,23
573	Goipe Huelva, S.L.	Instalaciones para suministros industriales	21/04/2016	02/06/2032	4.825,00	28.891,70	2.160,00	31.051,70
581	Montajes Metálicos Huelva, S.L.	Talleres de construcciones metálicas y calderería	16/04/2015	12/05/2024	7.440,00	34.151,38	3.600,00	37.751,38
591	Sdad. Española Carburos Metálicos	Planta de almacenamiento de anhídrido carbónico líquido	05/04/2011	13/07/2025	9.957,00	23.580,02	5.337,20	28.917,22
607	Punta Naval S.L.		18/11/2005	27/07/2020	2.430,00	18.817,38	3.763,47	22.580,85
618	Dominion Industry & Infraestructures, S.L.	Taller de calderería	27/09/2002	30/07/2023	9.268,48	30.884,24	6.978,50	37.862,74
630	Atlantic Copper, S.L.U.	Almacén y locales para oficinas y exposición	12/12/2012	16/07/2024	9.378,75	48.972,78	0,00	48.972,78
676	Electroquímica Onubense, S.L.	Lavadero y acopio de sal de las balsas de cristalización o adquiridas a 3º	30/06/2014	31/07/2023	77.890,80	14.589,05	4.400,00	18.989,05
736	Grupo Amasua, S.A.	Almacén de redes, pertrechos, oficinas, exposición y venta productos pesqueros	14/06/2002	26/06/2022	2.394,15	5.466,56	4.373,25	9.839,81
737	Grúas Lozano S.A.	Parque y taller de maquinaria	18/12/2014	24/02/2021	3.864,00	25.777,37	2.387,00	28.164,37

Ref.	Nombre titular	Destino	Otorgamiento	Caducidad	Total M ²	Imp. total TODP	Imp. total TAE	Imp. Total
772	Cia.Española de Petróleos,S.A. Cepsa	Muelle para tráfico de graneles líquidos y área de servicio	28/06/2005	27/05/2035	101.676,80	188.788,21		
779	Venator P&A Spain, S.L.	Explotación del sistema de captación y vertido de agua de refrigeración	25/04/2006	08/01/2021	1.155,60	4.726,36	945,27	5.671,63
813	Cepsa Química, S.A.	Depósitos e instalaciones auxiliares de su planta	21/12/2004	30/03/2032	62.677,35	321.907,34		422.948,20
ME0081	Fernández Domínguez, Manuel	Exportadores de pescados y mariscos	15/01/2019	31/12/2019	60,00	986,93	700,00	1.686,93
879	Baltimar, S.A.	Instalaciones para la industria de la pesca	12/05/2010	01/05/2025	1.587,50	8.342,03	3.202,32	11.544,35
880	Antonio Machuca, S.A.	Suministros marítimos e industriales	22/02/2018	04/03/2028	1.750,00	16.694,43	1.020,00	17.714,43
883	Onubanaval, S.L.	Carpintería naval	20/06/1997	30/06/2027	2.760,00	6.337,65	4.031,78	10.369,43
905	Ibertrans 2000, S.L.	Resguardo y mantenimiento flota de camiones	11/12/2013	01/02/2029	6.200,00	27.862,90	3.240,00	31.102,90
926	Mantenimientos y Montajes S. Coop	Reparación de buques y calderería, mantenimiento y mecánica industrial	16/02/2017	10/03/2027	4.846,25	47.683,42	2.402,47	50.085,89
927	Onurepasaz, S.L.	Montaje, reparación y mantenimiento de instalaciones industriales	17/12/2015	24/01/2022	258,00	4.493,66	250,00	4.743,66

Ref.	Nombre titular	Destino	Otorgamiento	Caducidad	Total M ²	Imp.total TODP	Imp.total TAE	Imp. Total
931	Nedgia Andalucía, S.A.	Instalación de una conducción de gas natural	30/07/1987	16/12/2027	25.028,93	28.810,29	5.762,06	34.572,35
932	Gas-Auto S.C.A.	Estación servicio suministro de carburantes y GLP, instal. auxiliares	20/04/2017	27/02/2037	5.557,02	31.839,49	2.600,00	34.439,49
937	Cepsa Comercial Petróleo, S.A.	Suministro de combustible a buques, en el muelle de Levante	18/07/2008	12/05/2020	448,78	5.887,46	1.177,48	7.064,94
938	Briconuba, S.L.	Almacén de suministros navales e industriales	23/11/2007	31/01/2023	2.430,00	23.256,32	6.825,96	30.082,28
945	Enagás Transporte, S.A.U.	Instalación tramo gaseoducto Huelva-Sevilla en zona servicio Puerto Huelva	22/12/1988	16/12/2027	348,00	414,18	82,83	497,01
ME0121	Barroso y Cañón S.L.	Exportadores de pescados y mariscos	15/01/2019	31/12/2019	60,00	986,93	700,00	1.686,93
964	Nedgia Andalucía, S.A.	Acometida de G.N. a Ertisa S.A.	15/12/2006	10/08/2021	112,92	191,71	172,54	364,25
968	Serv.Maritimos Aduaneros Huelva S.L	Almacenaje y distribución de graneles sólidos en Torre Arenillas	09/03/1989	13/03/2034	15.400,00	43.323,28	26.003,12	69.326,40
969	Consejería de Medio Ambiente de La Junta de Andalucía	Centro recepción paraje natural de las marismas del Odiel (Isla Bacuta)	19/06/2009	26/04/2029	127.779,00	0,00	0,00	0,00
Me0051	Traola S.L.	Exportadores de pescados y mariscos	15/01/2019	31/12/2019	60,00	986,93	700,00	1.686,93

Ref.	Nombre titular	Destino	Otorgamiento	Caducidad	Total M ²	Imp. total TODP	Imp. total TAE	Imp. Total
976	Enagás Transporte, S.A.U.	Instalación Estación protección catódica n.º 1 gasoducto Huelva-Sevilla	09/11/1989	16/12/2027	132,00	157,10	31,42	188,52
980	Expromar, S.L.	Instalación elaboración, transformación y distribución pescados y mariscos	28/07/2015	13/07/2027	2.430,00	21.362,18	1.600,00	22.962,18
990	Amarres Marítimos del Sur, S.L.	Taller y almacén para embarcaciones y vehículos del servicio	23/06/2010	13/09/2025	1.100,00	4.402,06	1.280,92	5.682,98
992	Envases Huelva, S.L.	Fabricación y comercialización de envases para sector pesquero	30/06/2017	30/07/2021	1.620,00	11.180,81	801,00	11.981,81
993	Alex Huelva, S.L.	Servicio de limpieza industrial	05/04/2011	13/09/2025	2.839,00	24.329,39	1.451,71	25.781,10
997	Endesa Distribución Eléctrica S.L., Sdad. Unipers.	Explotación línea subterránea media tensión de 15 kv	15/02/2012	18/04/2026	39,16	463,83	15,74	479,57
1004	Estudios y Aplicaciones Electrónicas S.A	Instalaciones para electrónica naval y contra-incendios	12/12/2012	20/02/2021	1.620,00	19.509,54	1.077,56	20.587,10
1008	Restauración y Hostelería Joma, S.L.	Bar/cafetería-restaurante, en Avda. Francisco Montenegro	26/06/2013	10/06/2023	1.178,00	12.630,32	585,00	13.215,32
1009	Unidad d Carreteras de Huelva	Laboratorio, parque de maquinaria y otros	11/02/1993	10/02/2023	11.081,00	12.230,09	0,00	12.230,09

Ref.	Nombre titular	Destino	Otorgamiento	Caducidad	Total M ²	Imp.total TODP	Imp.total TAE	Imp. Total
1011	Sertego Servicios Medioambientales, S.L.U.	Regeneración y recuperación energética de aceites usados	20/04/2007	22/12/2022	14.610,25	99.595,58	28.880,16	128.476,74
1013	Cepsa Comercial Petróleo, S.A.	Estación de servicio y área complementaria	13/05/1993	12/05/2023	39.218,97	103.133,52	30.400,22	133.533,74
1023	Decal España S.A.	Terminal marítima recepción, almacenamiento, distribución hidrocarburos y fabricación biocombustible	05/11/1993	10/11/2028	209.893,34	346.878,92	705.447,32	1.052.326,24
1025	Repsol Butano S.A.	Explotación poliducto transporte productos petrolíferos y licuados petróleo	28/04/1994	16/12/2022	1.038,66	1.236,21	247,24	1.483,45
1030	Endesa Distribución Eléctrica, S.L., Sdad. Unipers.	Línea 66 kv desde planta cogeneración foret a central térmica	15/12/1994	16/12/2022	1.458,00	1.148,32	1.059,20	2.207,52
1033	Endesa Distribución Eléctrica, S.L., Sdad. Unipers.	Línea eléctrica de 15 kv a Capesa	23/02/1995	10/11/2023	585,06	696,33	696,34	1.392,67
1034	Excmo. Ayuntamiento Palos de La Ftra	Explotación del muelle de la Rábida	15/12/1994	15/12/2024	824,76	0,00	0,00	0,00
1035	Antonio España e Hijos S.L.	Planta de recuperación, clasificación y reciclado residuos sólidos	18/02/2000	23/08/2032	17.781,6	42.496,56	7.850,22	50.346,78
1039	Excmo. Ayuntamiento de Huelva	Estación depuradora de aguas residuales en Marisma del Pinar	31/07/1995	02/08/2025	64.083,00	0,00	0,00	0,00

Ref.	Nombre titular	Destino	Otorgamiento	Caducidad	Total M ²	Imp. total TODP	Imp. total TAE	Imp. Total
1041	Cia. Española de Petróleos, S.A. Cepsa	Instalaciones complementarias de la refinería	31/07/1995	16/12/2022	43,513,10	0,00	0,00	0,00
1045	Berge Maritima, S.L.	Recepción, almacenaje y expedición de graneles sólidos	30/07/1996	01/10/2024	19,137,24	53,836,88	38,739,09	92,575,97
ME0058	Distribumar, S.L.	Exportadores de pescados y mariscos	15/01/2019	31/12/2019	60,00	986,93	700,00	1,686,93
1048	Consignaciones y Graneles del Suroeste, S.A.	Almacenaje de graneles sólidos y subproductos	30/07/1996	06/08/2034	15,722,40	44,154,94	27,896,53	72,051,47
1054	Laboral Team Suministros Industriales, S.L	Almacenaje y comercialización de repuestos industriales	07/11/1996	13/11/2026	1,571,01	3,467,84	800,00	4,267,84
1061	Puig Mora, María del Rocío	Café-Bar	28/06/2018	05/07/2028	20,15	574,25	1,600,00	2,174,25
1062	Atrian Technical Services, S.A.	Servicios de montaje y mantenimiento de instalaciones industriales	14/12/2017	13/12/2032	1,527,75	12,627,19	800,00	13,427,19
1063	Refractarios del Sur, S.A.	Montaje industrial de revestimientos antiácidos y refractarios	30/12/1997	30/12/2027	1,584,00	3,496,52	2,000,00	5,496,52
1065	GAM España Servicios de Maquinarias, S.L.U.	Alquiler de maquinaria para la construcción, industria y servicios	10/12/1997	10/12/2027	4,182,50	9,232,45	4,680,00	13,912,45
ME0059	Distribumar, S.L.	Exportadores de pescados y mariscos	15/01/2019	31/12/2019	60,00	986,93	700,00	1,686,93

Ref.	Nombre titular	Destino	Otorgamiento	Caducidad	Total M ²	Imp. total TODP	Imp. total TAE	Imp. Total
1075	TDN Sevilla, S.A.	Centro logístico de recepción, almacenaje y distribución mercancías	07/04/2000	28/04/2020	4.475,00	9.878,11	4.611,88	14.489,99
ME0111	Distribumar, S.L.	Exportadores de pescados y mariscos	15/01/2019	31/12/2019	60,00	986,93	700,00	1.686,93
1086	Dapeit Real State, S.L.	Construcción y explotación micropolígono industrial en Avda., Francisco Montenegro	27/04/2001	15/05/2031	25.350,00	55.957,59	19.370,98	75.328,57
1087	Endesa Distribución Eléctrica, S.L., Sdad. Unipers.	2.ª Fase Línea Eléctrica M.T. "San Pedro" Hispanoamerica-Pl.12 Octubre	29/06/2001	20/07/2021	394,40	1.294,03	258,80	1.552,83
1090	Ibemetex Spain, S.L.	Construcción y explotación de un centro de equipamiento terciario	21/12/2001	10/01/2032	243,50	798,92	263,64	1.062,56
1091	Nedgia Andalucía, S.A.	Transporte de gas natural por la zona de servicio del Puerto de Huelva	29/06/2001	11/07/2021	478,48	791,35	395,68	1.187,03
1093	Excmo. Ayuntamiento de Huelva	Construcción y explotación centro de recogida y reciclaje (punto limpio)	22/02/2002	05/03/2022	2.758,23	6.088,51	2.842,46	8.930,97
1095	Alex Huelva, S.L.	Almacenamiento y venta de muebles	29/06/2016	13/07/2026	500,04	10.720,66	4.000,00	14.720,66

Ref.	Nombre titular	Destino	Otorgamiento	Caducidad	Total M ²	Imp. total TODP	Imp. total TAE	Imp. Total
1101	Cespa Gestión de Residuos, S.A.U	Sede social y gestión integral recogida selectiva residuos urbanos	26/04/2002	06/05/2022	9.500,00	20.970,30	13.054,19	34.024,49
1106	Naturgy Generación, S.L.U	Captación y vertido agua de mar del sistema refrigeración C.T.C.C.	27/09/2002	04/10/2022	7.144,64	11.291,12	6.774,67	18.065,79
1107	Enagás Transporte, S.A.U.	Conducción de 30" para el desdoblamiento gasoducto Huelva-Sevilla	27/09/2002	16/12/2022	313,00	372,53	186,26	558,79
Meon12	Distribumar, S.L.	Exportadores de pescados y mariscos	15/01/2019	31/12/2019	60,00	986,93	700,00	1.686,93
1100	García-Munté Energía, S.L.	Almacenamiento, tratamiento y comercialización combustibles sólidos	22/02/2018	04/10/2021	32.948,50	92.043,95	62.422,53	154.466,48
1111	Dimahuelva, S.L.U	Instalaciones para la industria de la pesca	22/11/2002	16/12/2022	810,00	1.859,96	1.419,86	3.279,82
1113	Alex Huelva, S.L.	Estación de lavado de vehículos, distribución y venta artículos relacionados con la actividad	20/12/2002	27/12/2022	2.610,00	6.647,67	6.647,68	13.295,35
1114	Buildingcenter, S.A. Sociedad Unipersonal	Almacenamiento, comercialización y venta de muebles	20/12/2002	28/12/2022	722,25	6.388,24	1.277,64	7.665,88
1122	Banco Santander, S.A.	Mantenimiento maquinaria, almacén y exposición y venta vehículos	25/04/2003	07/05/2023	6.136,00	15.628,39	12.502,71	28.131,11

Ref.	Nombre titular	Destino	Otorgamiento	Caducidad	Total M ²	Imp. total TODP	Imp. total TAE	Imp. Total
1130	Cía. Logística de Hidrocarburos CLH	Conducción 14" para transporte productos petrolíferos	25/07/2003	10/11/2023	1.849,45	2.201,21	13.288,38	15.489,59
1131	Aramburu Guzmán, S.L.	Suministros industriales	21/11/2003	05/12/2023	1.710,00	4.640,51	2.892,61	7.533,12
1132	Cia. Logística de Hidrocarburos CLH	Tubería de transporte de productos petrolíferos	25/02/2005	10/11/2023	1.675,85	1.994,59	3.933,56	5.928,15
1133	Insyte Instalaciones, S.A.	Montajes y reparaciones eléctricas	25/09/2014	05/10/2020	1.620,00	9.480,09	1.125,00	10.605,09
1137	Fertiberia, S.A.	Almacenamiento de amoniaco y plantas de fabricación de fertilizantes	25/06/2004	16/12/2022	204.308,23	354.758,19	70.951,63	425.709,82
1138	Fertiberia, S.A.	Planta de fabricación de ácido sulfúrico y sus derivados	25/06/2004	16/12/2022	99.364,52	183.668,39	35.187,39	218.855,78
1139	Fertiberia, S.A.	Fábrica de ácido fosfórico, fosfatos amónicos, fertilizantes fosfatado	25/06/2004	16/12/2022	175.546,47	302.156,14	60.431,24	362.587,38
1141	Alex Huelva, S.L.	Centro de lavado de vehículos	21/12/2004	29/12/2024	1.384,21	4.334,30	5.701,66	10.035,96
1142	Enagás Transporte, S.A.U.	Carga y descarga de gas natural licuado, almacenamiento	19/11/2004	16/12/2022	232.575,42	570.448,05	391.341,20	961.789,25
1143	Drace Infraestructuras, S.A.	Línea eléctrica subterránea de 15 KV	28/06/2005	07/07/2040	818,40	81,36	16,27	97,63

Ref.	Nombre titular	Destino	Otorgamiento	Caducidad	Total M ²	Imp. total TODP	Imp. total TAE	Imp. Total
1144	Bergé Marítima, S.L.	Almacenaje de graneles sólidos, en el puerto exterior	19/11/2004	04/12/2024	25.507,00	71.756,29	68.821,13	140.577,42
1149	Pinsur, S.A.	Tratamiento de superficies metálicas	22/04/2005	09/05/2025	6.912,00	23.839,99	4.767,99	28.607,98
1151	Algeposa Huelva, S.L.U.	Alm, man, y transf, mezcla mecánica, rec. cerrado, gran. sólido no contam	23/09/2005	29/09/2030	86.557,01	200.790,93	94.054,14	294.845,07
1162	Atlantic Copper, S.L.U.	Terminal de recepción, almacenamiento y despacho de granele líquidos	25/02/2014	09/05/2033	56.230,54	379.295,37	116.510,11	495.805,48
1163	Excmo. Ayuntamiento de Moguer	Usos de interés social	18/11/2005	22/12/2020	2.244,00	6.964,47	0,00	6.964,47
1165	Excmo. Ayuntamiento Palos de la Ftra.	Centro de coordinación de acción de playas y otras actividades marítima	25/04/2006	09/05/2026	23.952,00	0,00	0,00	0,00
1171	Vodafone Ono, S.A.U.	Línea de telecomunicación	25/04/2006	04/05/2036	148,40	180,38	36,07	216,45
1177	Dos Fuentes, S.L.U.	Ejecución y mantenimiento de obras civiles e industriales	22/09/2006	03/10/2026	4.106,50	9.064,68	4.579,06	13.643,74
1183	Gunvor España, S.L.U	Rack tuberías transporte aceites, hidrocarburos, alcoholes	21/12/2007	10/01/2028	5.423,85	22.923,19	9.131,39	32.054,58

Ref.	Nombre titular	Destino	Otorgamiento	Caducidad	Total M ²	Imp. total TODP	Imp. total TAE	Imp. Total
1185	Huelva Belts S.L.	Instalación sistema recepción y transporte cereal	21/12/2007	30/09/2030	1.120,46	17.649,63	3.531,80	21.181,43
1187	Atlantic Cooper, S.L.U.	Centro logístico de almacenamiento de graneles sólidos y otros productos	17/12/2015	27/11/2025	15.497,78	116.424,02	22.919,50	139.343,52
1188	J. Pérez Alonso, S.L.	Montajes eléctricos	23/06/2006	31/12/2019	1.640,00	15.729,32	879,25	16.608,57
1190	Bar Nuevo Puerto C.B.	Bar restaurante	17/11/2006	01/12/2026	1.519,59	4.274,91	3.419,92	7.694,83
1195	Lípidos Santiga Huelva, S.L.	Planta de refinado de aceites vegetales	15/12/2006	10/11/2028	32.725,36	92.024,03	37.447,55	129.471,58
1197	Real Club Marítimo De Huelva	Construcción y explotación de instalaciones náutico-deportivas	22/06/2007	30/06/2027	62.411,72	59.165,15	6.474,86	65.640,01
1209	Alex Huelva, S.L.	Centro de recogida y transferencia de residuos mármol	20/06/2008	01/07/2028	2.950,60	6.726,05	2.017,81	8.743,86
1210	Bergé Marítima, S.L.	Almacenaje y distribución de graneles sólidos	20/06/2008	27/06/2028	14.541,70	40.703,66	27.617,03	68.320,69
1212	Distribumar, S.L.	Manipulación, empaquetado y venta de pescados y mariscos	18/07/2008	25/07/2026	750,00	6.858,31	1.371,66	8.229,97
ME0124	Villaonuba, S.L.	Exportadores de pescados y mariscos	15/01/2019	31/12/2019	60,00	986,93	700,00	1.686,93

Ref.	Nombre titular	Destino	Otorgamiento	Caducidad	Total M ²	Imp. total TODP	Imp. total TAE	Imp. Total
1225	Atlantic Copper, S.L.U.	Planta de fundición y refinería de cobre, instalación auxiliar y terminal de tráfico	18/12/2009	22/10/2027	393.114,51	706.413,24	204.307,74	910.720,98
1231	Banco de Alimentos de Huelva	Recepción, almacenaje, clasificación y distribución de alimentos	20/11/2009	31/12/2024	1.040,00	11.595,35	2.319,07	13.914,42
1238	Cia. Española de Petróleos, S.A. Cepsa	Tendido una conducción de fuelóleos por galería situada en calle A	10/03/2010	10/01/2028	14,40	2.173,51	3.827,61	6.001,12
1239	Urbaser, S.A.	Instalación Auxiliar para la prestación del servicio de jardinería	18/12/2014	09/01/2021	377,24	7.457,55	3.600,00	11.057,55
1244	Consejería de Medio Ambiente de La Junta de Andalucía	Conducción de abastecimiento de agua de riego al jardín botánico	05/04/2011	28/11/2045	1.275,00	0,00	0,00	0,00
1245	Fertinagro Sur, S.L.	Producción de nutrientes secundarios y oligoelementos para nutrición	29/12/2010	12/01/2036	104.391,07	263.317,52	38.705,58	302.023,10
1246	Endesa Distribución Eléctrica, S.L., Sdad. Unipers.	Explotación de línea eléctrica de 15 kv	05/04/2011	24/07/2030	920,05	2.274,84	9.393,48	11.668,32
1252	Telefónica Móviles España, S.A.	Instalación y explotación de antenas de telefonía móvil	27/06/2012	25/07/2022	686,82	1.023,69	11.699,25	12.722,94
1255	Pescados y Mariscos Sánchez de la Campa, S.L.	Comercialización de pescados y mariscos	05/04/2011	03/05/2031	1.095,00	9.351,48	730,34	10.081,82

Ref.	Nombre titular	Destino	Otorgamiento	Caducidad	Total M ²	Imp. total TODP	Imp. total TAE	Imp. Total
1273	Lahuerta Subías, José Miguel	Centro deportivo	15/02/2012	02/03/2027	2.596,80	20.250,29	1.924,22	22.174,51
1274	Grupo Hostelero Bonilla, S.L.U.	Explotación bar/cafetería-restaurante	31/05/2012	26/06/2027	1.233,23	65.637,87	3.600,00	69.237,87
1275	Levantino Aragonesa de Tránsitos, S.A.	Planta prepar. mater. primas y terminal almacén. exped. graneles líquidos	27/06/2012	26/07/2027	11.540,12	36.770,10	6.492,92	43.263,02
1280	Levantino Aragonesa de Tránsitos, S.A.	Pantalán para carga y descarga de graneles líquidos	28/07/2015	07/08/2021	9.938,52	34.795,52	30.834,57	65.630,09
ME0095	Mariscos Huelva Mar, S.L.	Exportadores de pescados y mariscos	15/01/2019	31/12/2019	60,00	986,93	700,00	1.686,93
1284	Seabery Soluciones, S.L.	Planta ensamblaje y producción componentes informáticos y electrónicos	27/06/2012	27/07/2022	1.000,00	19.647,70	718,37	20.366,07
1287	Hielos Costa de la Luz, S.L.	Fábrica de hielo	28/07/2015	22/07/2021	750,00	7.583,55	750,00	8.333,55
1289	Sdad. Estiba y Desestiba Puerto Huelva	Instalaciones propias del servicio de dicha sociedad	06/02/2013	21/02/2033	416,58	22.826,81	900,00	23.726,81
1290	Electroquímica Onubense, S.L.	Planta de neutralización de efluentes	19/09/2012	01/02/2023	20.483,18	56.649,24	38.206,83	94.856,07
1295	Imesapi, S.A.	Servicios de mantenimiento	12/12/2012	03/01/2022	1.000,00	11.944,96	661,93	12.606,89
1297	Atlantic Copper, S.L.U.	Almacén y locales para oficinas	26/06/2013	03/02/2024	4.825,00	36.908,44	2.439,83	39.348,27

Ref.	Nombre titular	Destino	Otorgamiento	Caducidad	Total M ²	Imp. total TODP	Imp. total TAE	Imp. Total
1299	Idamar S.A.	Almacenamiento y venta efectos navales y suministros pesqueros e industriales	26/06/2013	10/06/2022	4.050,00	30.328,18	2.640,00	32.968,18
1302	Alquiboxes, C.B.	Centro de bricolaje del automóvil	09/04/2013	23/04/2022	433,26	4.619,45	229,31	4.848,76
1303	Masterclima de Huelva, S.L.U.	Comercialización, montaje y mantenimiento instalación frío industrial	26/06/2013	09/07/2022	1.000,00	5.693,35	560,00	6.253,35
1306	Atlantic Copper, S.L.U.	Pantalán atraque de buques y carga/descarga de graneles	26/06/2013	09/07/2033	15.055,14	34.440,54	44.632,28	79.072,82
1309	Impala Terminals Huelva, S.L.U.	Terminal carga/descarga, almacenamiento, preparación y expedición. Minerales/chatarras	26/09/2013	18/10/2048	232.760,10	958.211,47	191.539,06	1.149.750,53
1311	Centro de Elaboración Propia, S.L.	Explotación de un bar/café-restaurant	26/09/2013	18/10/2033	900,00	3.566,16	5.000,00	8.566,16
1313	Frigoríficos El Retorno, S.L.	Instalaciones frigoríficas	26/09/2013	16/10/2025	13.252,50	62.515,69	6.000,00	68.515,69
1317	Excmo. Ayuntamiento de Huelva	Línea eléctrica baja tensión abastecimiento recinto ferial	11/12/2013	03/01/2049	40,36	40,85	8,17	49,02
1324	S.G.S. Española de Control S.A.	Laboratorio químico y oficinas	24/04/2014	14/05/2024	817,17	13.358,00	600,00	13.958,80
1325	Yilport Huelva, S.L.	Terminal de contenedores en el muelle sur del puerto exterior	24/04/2014	19/11/2035	54.871,38	379.805,79	102.377,63	482.183,42

Ref.	Nombre titular	Destino	Otorgamiento	Caducidad	Total M ²	Imp. total TODP	Imp. total TAE	Imp. Total
1331	Eurogrúas Occidental, S.L.U.	Parque y taller de maquinaria	30/06/2014	21/07/2024	3.325,00	18.910,72	1.600,00	20.510,72
1332	Club Deportivo Piraguismo Tartesos Huelva	Centro de actividades náutico-deportivas	30/06/2017	25/10/2027	942,00	8.209,19	480,00	8.689,19
1333	2007 Alto La Era Construcciones, S.L.	Servicios de mantenimiento de infraestructuras y obras civiles	30/06/2017	09/07/2021	500,00	1.356,87	300,00	1.656,87
1336	Magtel Comunicación Avanzadas, S.L.	Tendido cable fibra óptica y prestación servicios telecomunicaciones	18/12/2014	08/01/2040	1.497,98	7.313,98	5.000,00	12.313,98
1339	Telefónica de España, S.A.U.	Líneas de telecomunicaciones	18/12/2014	15/01/2035	9.086,74	12.425,30	2.030,06	14.455,36
1340	Fertinagro Sur, S.L.	Centro de almacenamiento de materias primas y productos terminados	21/09/2017	28/01/2028	17.068,39	170.495,75	7.535,35	178.031,10
1341	Dos Fuentes, S.L.U	Ejecución y mantenimiento de obras civiles e industriales y suministro de materiales	18/12/2014	07/01/2031	4.842,18	28.998,33	2.137,72	31.136,05
1344	ESIN Onubense S.L.L	Servicios auxiliares para la industria	19/02/2015	10/03/2035	3.171,00	19.748,74	1.500,00	21.248,74
1345	Afrika Hostelería C.B	Bar-restaurante	18/12/2014	12/01/2031	2.002,00	14.898,81	1.330,00	16.228,81
1347	Atlantic Copper, S.L.U.	Subestación eléctrica 220/50 kv y tendido de línea eléctrica	16/04/2015	28/04/2050	5.067,98	7.349,40	1.469,88	8.819,28

Ref.	Nombre titular	Destino	Otorgamiento	Caducidad	Total M ²	Imp. total TODP	Imp. total TAE	Imp. Total
1348	Atlantic Copper, S.L.U.	Centro logístico de almacenamiento de graneles sólidos	17/12/2015	27/11/2025	11.498,31	52.111,76	16.502,04	68.613,80
1349	Food and Drinks Pasion, S.L.	Centro de convenciones, celebraciones y restauración	24/09/2015	23/03/2021	4.306,56	21.236,51	3.600,00	24.836,51
1350	Mariscos Huelva Mar, S.L.	Instalaciones frigoríficas, elaboración comercial y venta de productos derivados	24/02/2016	07/03/2026	333,00	3.952,53	0,00	3.952,53
1355	Fepeja de papelería, S.L.	Almacén y venta de material de oficina	16/04/2015	05/05/2030	1.620,00	14.248,05	1.200,00	15.448,05
1359	Mariscos Hernandez, S.L.	Instalación frigorífica, elaboración, comercialización y venta productos de pesca	28/07/2015	06/08/2025	500,00	6.766,29	320,00	7.086,29
1362	Salvicón Montaje Industrial, S.L.	Montaje y mantenimiento industrial	24/09/2015	06/10/2025	4.622,30	22.161,30	1.373,00	23.534,30
1365	Mariscos MB, S.L.U	Instalaciones frigoríficas, elaboración, comercialización y venta productos pesca	17/12/2015	12/01/2036	4.050,00	28.285,72	1.859,96	30.145,68
1369	Grusol Logística, S.L.	Mantenimiento y estacionamiento de flota propia de vehículos	21/04/2016	09/05/2031	4.706,00	27.505,20	2.800,00	30.305,20
1372	Romero Paquete, Leopoldo	Cafetería-bar	21/04/2016	30/06/2022	146,50	6.463,18	6.000,00	12.463,18

Ref.	Nombre titular	Destino	Otorgamiento	Caducidad	Total M ²	Imp. total TODP	Imp. total TAE	Imp. Total
1375	Onuba Fun, S.L.	Juegos y ocio familiar	21/04/2016	30/06/2022	146,50	6.463,18	2.500,00	8.963,18
1378	Mosquito Actividades, S.L.	Bar-coctelería y actividades culturales	21/04/2016	30/06/2022	146,50	6.463,18	1.000,00	7.463,18
1381	Saybolt España, S.A.	Laboratorio de ensayo de muestras y oficinas	04/10/2016	18/10/2031	390,00	3.923,15	904,11	4.827,26
1384	Lobato Seguridad, S.L.	Academia de formación en materia náutico-pesquera	04/10/2016	19/10/2026	500,00	7.287,35	480,00	7.767,35
1386	Rectificados Lemar, S.L.	Taller de mantenimiento industrial	29/06/2016	19/07/2036	5.125,00	45.932,14	2.310,00	48.242,14
ME0096	Mariscos Huelva Mar, S.L.	Exportadores de pescados y mariscos	15/01/2019	31/12/2019	60,00	989,93	700,00	1.686,93
1390	Aridos Anfersa, S.L.	Alquiler de maquinaria para la manipulación de mercancías	04/10/2016	25/10/2031	390,00	1.097,14	1.500,00	2.597,14
1391	Enagás Transporte, S.A.U.	Conducciones para el transporte de gas	14/12/2017	10/06/2036	10.422,16	67.527,57	1.875,13	69.402,70
ME0089	Pescados y mariscos Harry, S.L.	Exportadores de pescados y mariscos	15/01/2019	31/12/2019	60,00	986,93	700,00	1.686,93
1397	Grupo Electro Stocks, S.L.U	Suministros industriales	16/02/2017	07/03/2027	1.502,60	44.032,13	900,00	44.932,13
1401	Aridos Anfersa, S.L.	Parque de maquinaria para la manipulación de mercancías	21/09/2017	09/10/2027	6.000,00	16.879,20	4.000,00	20.879,20

Ref.	Nombre titular	Destino	Otorgamiento	Caducidad	Total M ²	Imp. total TODP	Imp. total TAE	Imp. Total
1405	Aridos Anfersa, S.L.	Taller mecánico de maquinaria para la manipulación de mercancías	21/09/2017	09/10/2027	1.319,00	10.602,45	800,00	11.402,45
1407	Berge Marítima, S.L.	Oficinas y taller de reparación de maquinaria empleada en la estiba	20/09/2018	05/10/2028	1.744,81	39.435,31	834,44	40.269,75
1408	GM Fuel Tank, S.L.	Recepción/ expedición de hidrocarburos	21/09/2017	09/10/2027	1.100,00	3.094,52	1.470,00	4.564,52
1409	Berge Marítima, S.L.	Terminal logística para carga y descarga, almacén y distribución graneles sólidos	14/12/2017	07/05/2048	39.150,00	201.329,98	25.517,80	226.847,78
1415	Huelva Área Logística Integral S.L.	Explotación de una unidad de servicio integral al transporte	10/05/2018	28/05/2053	36.120,00	79.731,28	0,00	79.731,28
1417	S.G.S. Española de Control S.A.	Laboratorio de preparación de muestras minerales	14/12/2017	22/01/2028	700,00	10.280,19	2.100,00	12.380,19
1425	Ricardo Fuentes e Hijos Cádiz, S.A.	Instituciones frigoríficas, elaboración comercial y venta de productos derivados de pesca	10/05/2018	20/05/2049	1.007,00	2.312,32	0,00	2.312,32
1431	Costa Pesca Ricomar, S.L.	Elaboración y comercialización de pescados y mariscos	10/05/2018	23/05/2043	1.500,00	15.814,77	0,00	15.814,77

Ref.	Nombre titular	Destino	Otorgamiento	Caducidad	Total M ²	Imp. total TODP	Imp. total TAE	Imp. Total
1433	Air Liquide Ibérica de Gases, S.L.U.	Fabricación, almacén, comercialización y distribución de gases industriales	28/06/2018	23/12/2022	18.116,03	101.597,00	20.320,00	121.917,00
1434	Gomas y Transportes, S.A.	Mantenimiento de maquinaria, almacén, comercialización y distribución de sal y derivados	20/09/2018	07/05/2023	7.280,96	18.544,60	14.835,68	33.380,28
1448	Cinrocar, S.L.	Bar-Restaurante Cafetería en la Glorieta Norte	20/09/2018	03/10/2033	1.563,20	3.807,68	0,00	3.807,68
1449	Masia Caballero, Vicente Ignacio	Centro Deportivo	21/11/2018	03/12/2028	500,00	8.096,99	419,17	8.516,16
1462	Pescados y mariscos Hnos Felipe S.L.	Explotación de lonja de pescados y mariscos (1 ^a y 2 ^a ventas)	21/12/2018	20/03/2049	0,00	0,00	0,00	0,00
1462	Pablo Barriga, María del Rocío	Bar, restaurante, cafetería	26/12/2018	01/01/2034	0,00	0,00	0,00	0,00
ME0065	Pescados y mariscos M. Muñoz, S.L.	Exportadores de pescados y mariscos	15/01/2019	31/12/2019	60,00	986,93	700,00	1.686,93
ME0074	Mariscos Pesca, S.L.	Exportadores de pescados y mariscos	15/01/2019	31/12/2019	60,00	986,93	700,00	1.686,93
ME0066	Mariscos Costaonuba 2001, S.L.U.	Exportadores de pescados y mariscos	15/01/2019	31/12/2019	60,00	986,93	700,00	1.686,93
ME0050	Pesc. y mar. Sánchez de la Campa, S.L.	Exportadores de pescados y mariscos	15/01/2019	31/12/2019	60,00	986,93	700,00	1.686,93
Meo055	Pesc. y mar. Sánchez de la Campa, S.L.	Exportadores de pescados y mariscos	15/01/2019	31/12/2019	60,00	986,93	700,00	1.686,93

Ref.	Nombre titular	Destino	Otorgamiento	Caducidad	Total M ²	Imp.total TODP	Imp.total TAE	Imp. Total
0132-1	Rebobinados Sur, S.L.	Reparación y mantenimiento de motores eléctricos industriales	21/09/2017	25/09/2031	1.050,00	10.040,04	468,00	10.508,04
0448-2	Endesa Generación, S.A. Sdad. Unipersonal	Conducción agua de la C.H.G.A central térmica	30/12/1966	16/12/2027	191,14	68,68	13,73	82,41
0489-1	Prebetong Hormigones, S.A.	Fabricación de hormigones y morteros	28/07/2015	21/07/2030	6.368,86	17.941,06	6.000,00	23.941,06
0540-1	Cia. Española de Petróleos, S.A.Cepsa	Caseta de entrada a muelle petrolero	30/12/1993	16/12/2027	81,90	230,40	230,40	460,80
0540-2	Cia. Española de Petróleos, S.A.Cepsa	Toma de gasóleo para suministro a buques pesqueros M. Petroleros	18/04/1991	16/12/2027	0,00	0,00	2.326,74	2.326,74
0540-3	Cia. Española de Petróleos, S.A.Cepsa	Instalación brazo para carga/descarga de benceno en M. Petroleros	30/07/1998	16/12/2027	0,00	0,00	0,00	0,00
ME013	Mariscos Cruzado, S.L.	Exportadores de pescados y mariscos	15/01/2019	31/12/2019	60,00	986,93	700,00	1.686,93
A01069	Cinrocar, S.L.	Explotación de bar-restaurante en lonja del Muelle del Levante	17/07/2018	31/03/2020	194,05	7.922,29	2.000,00	9.922,29
A0118	Materias primas secundarias	Extracción cenizas de piritas almacenadas en marismas del Pinar	30/03/2017	31/07/2020	45.461,00	6.471,37	4.396,32	10.867,69

Ref.	Nombre titular	Destino	Otorgamiento	Caducidad	Total M ²	Imp. total TODP	Imp. total TAE	Imp. Total
Ao1184	Dependencia Provincial de Aduana II.EE. de Huelva	Edificio para oficinas de aduanas en el muelle de levante	14/01/1990	14/01/2090	72,00	696,03	0,00	696,03
Ao1201	Dirección General de La Marina Mercante	Labores administrativas propias	26/07/2007	26/07/2090	52,70	0,00	0,00	0,00
Ao1237	Asoc. Personas Expertas Volunt. Unipo Mazagon	Taller de actividades radiofónicas	09/03/2018	02/04/2021	50,00	2.180,05	41,65	2.221,70
MEo114	Mariscos Cruzado, S.L.	Exportadores de pescados y mariscos	15/01/2019	31/12/2019	60,00	986,93	700,00	1.686,93
Ao1321	Drace Infraestructuras, S.A.	Base de su flota atracada en el muelle de Saltés	05/09/2017	06/09/2020	20.384,50	54.717,25	2.070,00	56.787,25
MEo115	Mariscos Cruzado, S.L.	Exportadores de pescados y mariscos	15/01/2019	31/12/2019	60,00	986,93	700,00	1.686,93
Ao1367	JJ MM Iberia, S.L.	Depósito aduanero y provisionista de buques	28/03/2018	05/08/2021	480,00	9.638,27	1.200,00	10.838,27
MEo117	Lopez Navarro, Juan Antonio	Exportadores de pescados y mariscos	15/01/2019	31/12/2019	60,00	986,93	700,00	1.686,93
Ao1418	Geojet, S.L.	Oficinas y talleres para empresa de construcción y maquinaria	15/11/2017	17/11/2020	1.400,00	16.082,31	840,00	16.922,31
Ao1420	Naviera Armas, S.A.	Almacén de pertrechos para maniobras de carga-descarga de buques	24/01/2018	05/02/2021	15,00	58,79	11,75	70,54

Ref.	Nombre titular	Destino	Otorgamiento	Caducidad	Total M ²	Imp. total TODP	Imp. total TAE	Imp. Total
Ao1422	AS Promoción Comercial Puerto Huelva (Huelvaport)	Oficinas en el edificio Norte de la glorieta de las Canoas	21/02/2018	27/02/2021	16,70	1.379,42	9,45	1.388,87
Ao1429	Moncobra, S.A.	Mantenimiento industrial, fabricación mecánica y calderería	23/04/2018	27/04/2021	2.109,00	14.017,19	1.200,00	15.217,19
Ao1438	Aldesa Construcciones, S.A.	Oficinas para labores administrativas	07/06/2018	13/06/2021	320,00	4.820,62	180,04	5.000,66
Ao1439	García-Munte Energía, S.L.	Almacenamiento de combustibles sólidos en general, carbones y biomasa	12/06/2018	13/06/2020	15.000,00	42.198,00	8.439,60	50.637,60
Ao1440	Bernardino Abad, S.L.	Actividades de intermediación en operaciones de tráfico exterior de mercancías	09/07/2018	19/07/2021	14,40	47,75	1.200,00	1.247,75
MEo046	Toledano Borrero, Jesús	Actividades de interés social y cultural	15/01/2019	31/12/2019	60,00	986,93	700,00	1.686,93
Ao1442	Excelentísimo Ayuntamiento de Moguer	Actividades de interés social y cultural	27/07/2018	22/12/2020	175,00	4.462,52	73,11	4.535,63
Ao1446	Intertek Ibérica Spain, S.L.U.	Servicios de inspección de carga y descarga de buques	01/08/2018	20/08/2021	62,19	2.005,90	200,00	2.205,90

Ref.	Nombre titular	Destino	Otorgamiento	Caducidad	Total M ²	Imp. total TODP	Imp. total TAE	Imp. Total
A01447	Termisur Eurocarga, S.A.	Trasbordo de mercancías de camión a contenedor o versus para embarcar	17/09/2018	21/09/2021	97,15	5.859,57	76,15	5.935,72
A01450	Berge Marítima, S.L.	Almacenamiento temporal de astillas de madera	18/10/2018	04/09/2021	15.360,00	43.210,75	8.642,15	51.852,90
A01451	Amarres Marítimos del Sur, S.L.	Local auxiliar del servicio marítimo de amarradores	10/10/2018	18/10/2021	28,00	781,76	100,00	881,76
A01452	Grusol Logística, S.L.	Aparcamiento para vehículos de transporte de mercancías	17/10/2018	22/10/2021	4.488,00	12.625,64	3.787,69	16.413,33
ME0099	Mariscos Costa de la Luz, S.L.	Exportadores de pescados y mariscos	15/01/2019	31/12/2019	60,00	986,93	700,00	1.686,93
A01458	Balearia Eurolíneas Marítimas, S.A.	Terminal marítima particular para embarque y desembarque de pasajeros y vehículos	19/11/2018	10/12/2021	7.150,00	65.065,26	46.942,51	112.007,77
A01459	Consignaciones y Graneles del Suroeste, S.A.	Depósito de graneles sólidos	04/12/2018	30/11/2021	9.035,13	25.417,62	5.083,52	30.501,14
ME0087	Lagunapeixe, S.L.	Exportadores de pescados y mariscos	15/01/2019	31/12/2019	60,00	986,93	700,00	1.686,93
ME0075	Tartessos Mar, S.L.	Exportadores de pescados y mariscos	15/01/2019	31/12/2019	60,00	986,93	700,00	1.686,93
ME0120	Mariscos Jesumar, S.L.	Exportadores de pescados y mariscos	15/01/2019	31/12/2019	60,00	986,93	700,00	1.686,93

Ref.	Nombre titular	Destino	Otorgamiento	Caducidad	Total M ²	Imp. total TODP	Imp. total TAE	Imp. Total
ME0047	Costa Pesca Ricomar, S.L.	Exportadores de pescados y mariscos	15/01/2019	31/12/2019	60,00	986,93	700,00	1.686,93
ME0063	Ricardo Fuentes e Hijos Cádiz, S.A.	Exportadores de pescados y mariscos	15/01/2019	31/12/2019	60,00	986,93	700,00	1.686,93
A01491	Fundación Nao Victoria	Trabajos de mantenimiento de la "Nao Victoria"	31/01/2020	25/04/2020	0,00	12.935,01	80,04	13.015,05
ME0064	Ricardo Fuentes e Hijos Cádiz, S.A.	Exportadores de pescados y mariscos	15/01/2019	31/12/2019	60,00	986,93	700,00	1.686,93
ME0019	Mariscos Puertohuelva, S.L.	Exportadores de pescados y mariscos	15/01/2019	31/12/2019	60,00	986,93	700,00	1.686,93
ME0108	Pescados y Mariscos Toni, C.B.	Exportadores de pescados y mariscos	15/01/2019	31/12/2019	60,00	986,93	700,00	1.686,93
ME0109	Pescados y Mariscos Toni, C.B.	Exportadores de pescados y mariscos	15/01/2019	31/12/2019	60,00	986,93	700,00	1.686,93
ME0072	Mariscos Caetano Rodrigues, S.L.	Exportadores de pescados y mariscos	15/01/2019	31/12/2019	60,00	986,93	700,00	1.686,93
ME0073	Mariscos Caetano Rodrigues, S.L.	Exportadores de pescados y mariscos	15/01/2019	31/12/2019	60,00	986,93	700,00	1.686,93
ME0053	Mariscos Sandimar, S.L.	Exportadores de pescados y mariscos	15/01/2019	31/12/2019	60,00	986,93	700,00	1.686,93
ME0054	Mariscos Sandimar, S.L.	Exportadores de pescados y mariscos	15/01/2019	31/12/2019	60,00	986,93	700,00	1.686,93
ME0104	Mariscos Rubio, S.L.	Exportadores de pescados y mariscos	15/01/2019	31/12/2019	60,00	986,93	700,00	1.686,93

Ref.	Nombre titular	Destino	Otorgamiento	Caducidad	Total M ²	Imp. total TODP	Imp. total TAE	Imp. Total
ME0105	Mariscos Rubio, S.L.	Exportadores de pescados y mariscos	15/01/2019	31/12/2019	60,00	986,93	700,00	1.686,93
A01456	Forde Reederei Seetouris Tik Canarias, S.L.U.	Term. Marít. para embarque y desemb. de pasajeros, vehículos y otros	18/03/2019	22/10/2021	259,32	7.050,22	19.536,96	26.587,18
000341	Cruz Roja Española-Asamblea Prov.	Fines propios de la institución	21/03/2019	20/11/2028	1.710,00	0,00	0,00	0,00
001388	Cruz Roja Española-Asamblea Prov.	Almac. de bienes destin. a actividades de emerg. propia de la entidad	21/03/2019	09/06/2025	1.309,00	0,00	0,00	0,00
A01470	Dominion Industry & Infraestructures, S.L.	Actividades auxiliares a su actual concesión de taller de calderería	03/05/2019	07/05/2022	1.536,00	8.716,35	439,38	9.155,73
000970	Pinturas Brico, S.L.	Exposición y venta de pinturas	16/05/2019	25/04/2029	810,00	7.733,61	4.047,46	11.781,07
001071	Mantenimiento y Montajes Industriales, S.A.	Limpieza, descontaminación y tratamiento de instalaciones industriales	16/05/2019	28/04/2031	1.701,00	14.951,56	1.640,67	16.592,23
001281	Mariscos Mendez, S.L.	Manipulación, empaquetado y venta de pescados y mariscos	16/05/2019	26/10/2030	2.150,00	11.407,31	2.627,67	14.034,98
A01475	Desarrollos Navales Astilleros de Huelva, S.L.	Construcción, reparación, mantenimiento, acond. y desguace de buques	14/06/2019	14/06/2020	21.793,32	126.553,55	4.342,57	130.896,12

Ref.	Nombre titular	Destino	Otorgamiento	Caducidad	Total M ²	Imp. total TODP	Imp. total TAE	Imp. Total
000829	General Eléctrica Onubense, S.A.	Instal. eléctricas, fabric. cuadros eléc, repar. maquin. y renovables	27/06/2019	06/08/2031	4.792,00	39.769,50	6.019,62	45.789,12
00961	Pain y Todo, S.L.	Comercialización de pinturas y sus accesorios	27/06/2019	31/12/2019	534,37	8.567,10	3.509,37	12.076,47
001046	Sertego Servicios Medioambientales, S.L.u.	Servicio de recogida de residuos oleosos de sentinas de buques	27/06/2019	31/07/2023	344,61	1.275,91	1.268,70	2.544,61
001222	S.G.S. Española de Control, S.A.	Explt. básctulas pesaje camiones y vagones en M.I.J. Gonzalo	27/06/2019	07/05/2029	1.003,91	10.303,06	9.982,01	20.285,07
001471	Rutas y Entregas, S.L.	Actividades de transporte por carretera	27/06/2019	10/07/2029	1.620,00	10.326,37	0,00	10.326,37
A01477	Reciclados Nuestra Sra. de Aranzazu, S.L.	Almacenaje y gestión de residuos metálicos	05/07/2019	11/07/2022	4.723,87	19.558,50	1.066,44	20.624,94
A01478	TEMSA Global Solutions, S.L.	Servicios integrales de construcción y mantenimiento de infraestructuras e instalaciones	09/07/2019	11/07/2022	1.620,00	16.750,17	568,77	17.318,94
A01262	Empresa Transformación Agraria, S.A.	Acopio temporal módulos para construcción arrecife artificial	17/07/2019	17/10/2022	2.000,00	5.626,40	1.129,90	6.756,30
A00973	Berge Marítima, S.L.	Recepción, Almacenaje y expedición de graneles sólidos	19/07/2019	16/06/2022	0,00	58.091,55	4.873,61	62.965,16
A01366	Ayuntamiento de Cartaya	Actividades de interés social y cultural	06/08/2019	22/08/2022	713,00	20.723,41	106,59	20.830,00

Ref.	Nombre titular	Destino	Otorgamiento	Caducidad	Total M ²	Imp.total TODP	Imp.total TAE	Imp. Total
000539	CIA. Española de Petróleos, S.A. CEPSA	Instalación separadora aguas deslastre de buques	26/09/2019	30/10/2038	10.921,56	71.942,24	5.964,60	77.906,84
001076	Nautica Avante, S.L.	Comercialización, venta y reparación de motores marinos	26/09/2019	08/10/2033	1.620,00	13.105,95	2.412,42	15.518,37
001109	Guerra-Librero, S.L.	Comercialización y montaje de equipos industriales	26/09/2019	10/10/2032	497,72	14.846,34	3.693,58	18.539,92
001392	Bueno Sánchez, José Manuel	Bar-restaurante	26/09/2019	16/09/2029	156,25	3.034,31	240,00	3.274,31
001476	Grupo Electrocon, S.L.	Empresa de climatización	26/09/2019	10/10/2029	93,75	1.348,62	0,00	1.348,62
001484	Fertiberia, S.A.	Instalaciones auxiliares a planta industrial	26/09/2019	16/12/2022	19.785,00	8.375,44	1.675,09	10.050,53
MV0013	Pescados Hnos. Díaz, S.L.	Vendedores de pescados y mariscos	24/10/2019	31/12/2019	24,00	269,36	1.000,00	1.269,36
MV0014	As. Expor. Pescados y Mariscos	Vendedores de pescados y mariscos	25/10/2019	31/12/2019	24,00	269,36	1.000,00	1.269,36
MV0015	Gesico Sistemas, S.L.	Vendedores de pescados y mariscos	26/10/2019	31/12/2019	24,00	269,36	1.000,00	1.269,36
A01487	Alex Huelva, S.L.	Instalación de caseta de almacenamiento de utillaje	04/11/2019	12/11/2022	10,00	45,72	6,14	51,86
MM0001	Pescados y Mariscos Hnos. Felipe S.L.	Actividad de mayorista de pesca fresca (2ª ventas)	08/11/2019	31/12/2019	33,30	582,86	2.000,00	2.582,86

Ref.	Nombre titular	Destino	Otorgamiento	Caducidad	Total M ²	Imp. total TODP	Imp. total TAE	Imp. Total
MM0002	Pesc. y Mcos. Hnos. Felipe e Hijos, S.L.	Actividad de mayorista de pesca fresca (2 ^a ventas)	08/11/2019	31/12/2019	33,30	582,86	2.000,00	2.582,86
MM0003	Comercializadora Onubense de Pescados, S.L.	Actividad de mayorista de pesca fresca (2 ^a ventas)	08/11/2019	31/12/2019	33,30	582,86	2.000,00	2.582,86
MM0005	Traola, S.L.	Actividad de mayoristas de pesca fresca (2 ^a ventas)	08/11/2019	31/12/2019	33,30	582,86	2.000,00	2.582,86
MM0006	Pescados Hermanos Rueda, S.L.	Actividad de mayoristas de pesca fresca (2 ^a ventas)	08/11/2019	31/12/2019	33,00	582,86	2.000,00	2.582,86
MM0007	Rocamar Maroc, S.L.	Actividad de mayoristas de pesca fresca (2 ^a ventas)	08/11/2019	31/12/2019	33,30	582,86	2.000,00	2.582,86
MM0008	Muñoz Pareja y Ramirez S.L.	Actividad de mayoristas de pesca fresca (2 ^a ventas)	08/11/2019	31/12/2019	33,30	582,86	2.000,00	2.582,86
MM0009	Pescados Hnos Diaz, S.L.	Actividad de mayoristas de pesca fresca (2 ^a ventas)	08/11/2019	31/12/2019	33,30	582,86	2.000,00	2.582,86
001482	Fundación Laboral de la Construcción	Centro de formación	14/11/2019	11/12/2044	2.143,87	30.107,85	0,00	30.107,85
001488	AXENT Infraestructuras de Telecomunicaciones, S.A.	Tendido cable fibra óptica y prestac. servicios telecomunicaciones	14/11/2019	27/11/2044	1.089,97	1.088,58	372,60	1.461,18
A01441	Traslado de Vehículos Luna, S.L.	Actividades de intermediación en oper. de tráfico ext. de mercancías	28/11/2019	05/10/2022	13,94	726,73	240,00	966,73

Ref.	Nombre titular	Destino	Otorgamiento	Caducidad	Total M ²	Imp. total TODP	Imp. total TAE	Imp. Total
A01395	Transmediterránea cargo, S.A.	Oficina de control tráfico embarque/ desembarque remolques y camiones	04/12/2019	15/12/2020	15,00	49,74	550,00	599,74
A01492	Club Asirio de tiro con arco	Práctica de tiro con arco	16/12/2019	29/02/2020	480,00	394,84	24,37	419,21

Títulos otorgados en 2019

Ref.	Nombre titular	Destino	Otorgamiento	Caducidad	Total M ²	Imp. total TODP	Imp. total TAE	Imp. Total
ME0120	Mariscos Jesumar, S.L.	Exportadores de pescados y mariscos	15/01/2019	31/12/2019	60,00	986,93	700,00	1.686,93
ME0119	Mariscos Puertohuelva, S.L.	Exportadores de pescados y mariscos	15/01/2019	31/12/2019	60,00	986,93	700,00	1.686,93
ME0117	López Navarro, Juan Antonio	Exportadores de pescados y mariscos	15/01/2019	31/12/2019	60,00	986,93	700,00	1.686,93
ME0115	Mariscos Cruzado, S.L.	Exportadores de pescados y mariscos	15/01/2019	31/12/2019	60,00	986,93	700,00	1.686,93
ME0114	Mariscos Cruzado, S.L.	Exportadores de pescados y mariscos	15/01/2019	31/12/2019	60,00	986,93	700,00	1.686,93
ME0113	Mariscos Cruzado, S.L.	Exportadores de pescados y mariscos	15/01/2019	31/12/2019	60,00	986,93	700,00	1.686,93
ME0112	Distribumar, S.L.	Exportadores de pescados y mariscos	15/01/2019	31/12/2019	60,00	986,93	700,00	1.686,93
ME0111	Distribumar, S.L.	Exportadores de pescados y mariscos	15/01/2019	31/12/2019	60,00	986,93	700,00	1.686,93

Ref.	Nombre titular	Destino	Otorgamiento	Caducidad	Total M ²	Imp. total TODP	Imp. total TAE	Imp. Total
ME0109	Pescados y Mariscos Toni, C.B.	Exportadores de pescados y mariscos	15/01/2019	31/12/2019	60,00	986,93	700,00	1.686,93
ME0108	Pescados y Mariscos Toni, C.B.	Exportadores de pescados y mariscos	15/01/2019	31/12/2019	60,00	986,93	700,00	1.686,93
ME0105	Mariscos Rubio, S.L.	Exportadores de pescados y mariscos	15/01/2019	31/12/2019	60,00	986,93	700,00	1.686,93
ME0104	Mariscos Rubio, S.L.	Exportadores de pescados y mariscos	15/01/2019	31/12/2019	60,00	986,93	700,00	1.686,93
ME0099	Mariscos Costa De La Luz, S.L.	Exportadores de pescados y mariscos	15/01/2019	31/12/2019	60,00	986,93	700,00	1.686,93
ME0096	Mariscos Huelva Mar, S.L.	Exportadores de pescados y mariscos	15/01/2019	31/12/2019	60,00	986,93	700,00	1.686,93
ME0095	Mariscos Huelva Mar, S.L.	Exportadores de pescados y mariscos	15/01/2019	31/12/2019	60,00	986,93	700,00	1.686,93
ME0089	Pescados y Mariscos Harry, S.L.	Exportadores de pescados y mariscos.	15/01/2019	31/12/2019	60,00	986,93	700,00	1.686,93
ME0087	Lagunapeixe, S.L.	Exportadores de pescados y mariscos	15/01/2019	31/12/2019	60,00	986,93	700,00	1.686,93
ME0081	Fernández Domínguez, Manuel	Exportadores de pescados y mariscos	15/01/2019	31/12/2019	60,00	986,93	700,00	1.686,93
ME0079	Vázquez Fernández, Rafael	Exportadores de pescados y mariscos	15/01/2019	31/12/2019	60,00	986,93	700,00	1.686,93
ME0075	Tartessos Mar, S.L.	Exportadores de pescados y mariscos	15/01/2019	31/12/2019	60,00	986,93	700,00	1.686,93

Ref.	Nombre titular	Destino	Otorgamiento	Caducidad	Total M ²	Imp. total TODP	Imp. total TAE	Imp. Total
ME0074	Mariscos Pesca, S.L.	Exportadores de pescados y mariscos	15/01/2019	31/12/2019	60,00	986,93	700,00	1.686,93
ME0073	Mariscos Caetano Rodríguez, S.L.	Exportadores de pescados y mariscos	15/01/2019	31/12/2019	60,00	986,93	700,00	1.686,93
ME0072	Mariscos Caetano Rodríguez, S.L.	Exportadores de pescados y mariscos	15/01/2019	31/12/2019	60,00	986,93	700,00	1.686,93
ME0066	Mariscos Costaonuba 2001, S.L.U.	Exportadores de pescados y mariscos	15/01/2019	31/12/2019	60,00	986,93	700,00	1.686,93
ME0065	Pescados y Mariscos M. Muñoz, S.L.	Exportadores de pescados y mariscos	15/01/2019	31/12/2019	60,00	986,93	700,00	1.686,93
ME0064	Ricardo Fuentes e Hijos Cádiz, S.A.	Exportadores de pescados y mariscos	15/01/2019	31/12/2019	60,00	986,93	700,00	1.686,93
ME0063	Ricardo Fuentes e Hijos Cádiz, S.A.	Exportadores de pescados y mariscos	15/01/2019	31/12/2019	60,00	986,93	700,00	1.686,93
ME0059	Distribumar, S.L.	Exportadores de pescados y mariscos	15/01/2019	31/12/2019	60,00	986,93	700,00	1.686,93
ME0058	Distribumar, S.L.	Exportadores de pescados y mariscos	15/01/2019	31/12/2019	60,00	986,93	700,00	1.686,93
ME0055	Pesc. y Mar. Sánchez de la Campa, S.L.	Exportadores de pescados y mariscos.	15/01/2019	31/12/2019	60,00	986,93	700,00	1.686,93
ME0054	Mariscos Sandimar, S.L.	Exportadores de pescados y mariscos	15/01/2019	31/12/2019	60,00	986,93	700,00	1.686,93
ME0053	Mariscos Sandimar, S.L.	Exportadores de pescados y mariscos	15/01/2019	31/12/2019	60,00	986,93	700,00	1.686,93

Ref.	Nombre titular	Destino	Otorgamiento	Caducidad	Total M ²	Imp.total TODP	Imp.total TAE	Imp. Total
ME0051	Traola S.L.	Exportadores de pescados y mariscos	15/01/2019	31/12/2019	60,00	986,93	700,00	1.686,93
ME0050	Pesc. y Mar. Sánchez de la Campa, S.L.	Exportadores de pescados y mariscos	15/01/2019	31/12/2019	60,00	986,93	700,00	1.686,93
ME0047	Costa Pesca Ricomar, S.L.	Exportadores de pescados y mariscos	15/01/2019	31/12/2019	60,00	986,93	700,00	1.686,93
ME0046	Toledano Borrero, Jesús	Exportadores de pescados y mariscos	15/01/2019	31/12/2019	60,00	986,93	700,00	1.686,93
A01456	Forde Reederei Seetouristik Canarias, S.L.U	Term.marít. para embarque y desemb. De pasajeros, vehículos y otros	18/03/2019	22/10/2021	259,32	7.050,22	19.536,96	26.587,18
001388	Cruz Roja Española-Asamblea Prov.	Almac.de bienes destin. A actividades de emerg.propia de la entidad	21/03/2019	09/06/2025	1.309,00	0,00	0,00	0,00
000341	Cruz Roja Española-Asamblea Prov.	Fines propios de la institución	21/03/2019	20/11/2028	1.710,00	0,00	0,00	0,00
A01470	Dominion Industry & Infrastructures, S.L.	Actividades auxiliares a su actual concesión de taller de calderería	03/05/2019	07/05/2022	1.536,00	8.716,35	439,38	9.155,73
000970	Pinturas Brico, S.L.	Exposición y venta de pinturas	16/05/2019	25/04/2029	810,00	7.733,61	4.047,46	11.781,07
001281	Mariscos Méndez, S.L.	Manipulación, empaquetado y venta de pescados y mariscos	16/05/2019	26/10/2030	2.150,00	11.407,31	2.627,67	14.034,98

Ref.	Nombre titular	Destino	Otorgamiento	Caducidad	Total M ²	Imp. total TODP	Imp. total TAE	Imp. Total
001071	Mantenimiento y montajes industriales, S.A.	Limpieza, descontaminación y tratamiento de instalaciones industriales	16/05/2019	28/04/2031	1.701,00	14.951,56	1.640,67	16.592,23
AO1475	Desarrollos Navales Astilleros De Huelva, S.L.	Construcción, reparación, mantenimiento, acond. y desguace de buques	14/06/2019	14/06/2020	21.793,32	126.553,55	4.342,57	129.252,64
00961	Pain y todo, S.L.	Comercialización de pinturas y sus accesorios	27/06/2019	31/12/2019	534,37	8.567,10	3.509,37	11.960,83
001046	Sertego Servicios Medioambientales, S.L.U.	Servicio de recogida de residuos oleosos de sentinas de buques	27/06/2019	31/07/2023	344,61	1.275,91	1.268,70	2.544,61
001222	S.G.S. Española De Control S.A.	Explt. Básculas pesaje camiones y vagones en M.I. J. Gonzalo	27/06/2019	07/05/2029	1.003,91	10.303,06	9.982,01	20.285,07
001471	Rutas y entregas, S.L.	Actividades de transporte por carretera	27/06/2019	10/07/2029	1.620,00	10.326,37	0,00	10.326,37
000829	General Eléctrica Onubense, S.A.	Instal.eléctricas, fabric.cuadros eléc, repar. maquin. y energ. renovab	27/06/2019	06/08/2031	4.792,00	39.769,50	6.019,62	45.789,12
AO1477	Reciclados Nuestra Sra de Aranzazu, S.L.	Almacenaje y gestión de residuos metálicos	05/07/2019	11/07/2022	4.723,87	19.558,50	1.066,44	20.624,94
AO1478	Temsa Global Solutions, S.L.	Servicios integr. de construcción y mantenimiento de infraest.e instal.	09/07/2019	11/07/2022	1.620,00	16.750,17	568,77	17.318,94

Ref.	Nombre titular	Destino	Otorgamiento	Caducidad	Total M ²	Imp. total TODP	Imp. total TAE	Imp. Total
A01262	Empresa Transformación Agraria, S.A.	Acopio temporal módulos para construcción arrecife artificial	17/07/2019	17/10/2022	2.000,00	5.626,40	1.129,90	6.756,30
A00973	Berge Marítima, S.L.	Recepción, almacenaje y expedición de graneles sólidos.	19/07/2019	16/06/2022	0,00	58.091,55	4.873,61	62.965,16
A01366	Ayuntamiento de Cartaya	Actividades de interés social y cultural	06/08/2019	22/08/2022	713,00	20.723,41	106,59	20.830,00
001484	Fertiberia, S.A.	Instalaciones auxiliares a planta industrial	26/09/2019	16/12/2022	19.785,00	8.375,44	1.675,09	10.050,53
001392	Bueno Sánchez, Jose Manuel	Bar-restaurant	26/09/2019	16/09/2029	156,25	3.034,31	240,00	3.274,31
001476	Grupo Elecprocon, S.L.	Empresa de climatización	26/09/2019	10/10/2029	93,75	1.348,62	0,00	1.348,62
001109	Guerra-Librero, S.L.	Comercialización y montaje de equipos industriales	26/09/2019	10/10/2032	497,72	14.846,34	3.693,58	18.539,92
001076	Náutica Avante, S.L.	Comercialización, venta y reparación de motores marinos.	26/09/2019	08/10/2033	1.620,00	13.105,95	2.412,42	15.518,37
000539	CIA Española de Petróleos, S.A. CEPESA	Instalación separadora aguas deslastre de buques	26/09/2019	30/10/2038	10.921,56	71.942,24	5.964,60	77.906,84
MV0013	Pescados Hnos Díaz, S.L.	Vendedores de pescados y mariscos	24/10/2019	31/12/2019	24,00	269,36	1.000,00	1.269,36
MV0014	AS, Expor. pescados y mariscos	Vendedores de pescados y mariscos	25/10/2019	31/12/2019	24,00	269,36	1.000,00	1.269,36
MV0015	Gestico Sistemas, S.L.	Vendedores de pescados y mariscos	25/10/2019	31/12/2019	24,00	269,36	1.000,00	1.269,36

Ref.	Nombre titular	Destino	Otorgamiento	Caducidad	Total M ²	Imp. total TODP	Imp. total TAE	Imp. Total
A01487	Alex Huelva, S.L	Instalación de caseta de almacenamiento de utillaje	04/11/2019	12/11/2022	10,00	45,72	6,14	51,86
MM0009	Pescados Hnos Díaz, S.L	Actividad de mayoristas de pesca fresca (2 ^a ventas)	08/11/2019	31/12/2019	33,30	582,86	2.000,00	2.582,86
MM0008	Muñoz Pareja y Ramirez, S.L.	Actividad de mayoristas de pesca fresca (2 ^a ventas)	08/11/2019	31/12/2019	33,30	582,86	2.000,00	2.582,86
MM0007	Rocamar Maroc, S.L.	Actividad de mayoristas de pesca fresca (2 ^a ventas)	08/11/2019	31/12/2019	33,30	582,86	2.000,00	2.582,86
MM0006	Pescados Hermanos Rueda, S.L	Actividad de mayoristas de pesca fresca (2 ^a ventas)	08/11/2019	31/12/2019	33,30	582,86	2.000,00	2.582,86
MM0005	Traola, S.L.	Actividad de mayoristas de pesca fresca (2 ^a ventas)	08/11/2019	31/12/2019	33,30	582,86	2.000,00	2.582,86
MM0003	Comercializadora Onubense de pescados, S.L.	Actividad de mayoristas de pesca fresca (2 ^a ventas)	08/11/2019	31/12/2019	33,30	582,86	2.000,00	2.582,86
MM0002	Pesc. y msc. Hnos. Felipe, S.L	Actividad de mayoristas de pesca fresca (2 ^a ventas)	08/11/2019	31/12/2019	33,30	582,86	2.000,00	2.582,86
MM0001	Pesc. y msc. Hnos. Felipe, S.L	Actividad de mayoristas de pesca fresca (2 ^a ventas)	08/11/2019	31/12/2019	33,30	582,86	2.000,00	2.582,86
001488	AXENT Infraestructuras de Telecomunicaciones, S.A.	Tendido cable fibra óptica y prestac. Servicios telecomunicaciones	14/11/2019	27/11/2044	1.089,97	1.088,58	372,60	1.461,18

Ref.	Nombre titular	Destino	Otorgamiento	Caducidad	Total M²	Imp. total TODP	Imp. total TAE	Imp. Total
001482	Fundación Laboral de la Construcción	Centro de formación.	14/11/2019	11/12/2044	2.143,87	30.107,85	0,00	30.107,85
A01441	Traslado de vehículos Luna, S.L.	Actividades de intermediación en oper. De tráfico ext. De mercancías.	28/11/2019	05/10/2022	13,94	726,73	240,00	966,73
A01395	Trasmediterránea Cargo, S.A.	Oficina de control tráfico embarque/ desembarque remolques y camiones	04/12/2019	15/12/2020	15,00	49,74	550,00	599,74
A01492	Club Asirio de tiro con arco	Práctica de tiro con arco	16/12/2019	29/02/2020	480,00	394,84	24,37	419,21

Estadísticas de tráfico

Tráficos de pasaje

Pasajeros

Nº DE PASAJEROS EN RÉGIMEN DE TRANSPORTE

		Cabotaje	Exterior	Total	Interior
En régimen de transporte	Embarcados	22.727		22.727	16.467
	Desembarcados	20.517		20.517	5.329
	En tránsito	0		0	0
	Total	43.244		43.244	21.796
De crucero	En tránsito			1.356	
	Inicio de línea			1	
	Fin de línea			0	
	Total			1.357	
Otros pasajeros			1.430		
TOTAL PASAJEROS					67.827

Puertos de embarque y desembarque

Nº DE PASAJEROS EN RÉGIMEN DE TRANSPORTE

Puerto de embarque o desembarque	Cabotaje		Exterior		Total
	Embarcados	Desembarcados	Embarcados	Desembarcados	
Arrecife de Lanzarote	3.923	1.707	0	0	5.630
La Luz y Las Palmas	8.035	7.930	0	0	15.965
Santa Cruz de Tenerife	6.016	5.556	0	0	11.572
Tenerife	4.753	5.324	0	0	10.077
Total	22.727	20.517	0	0	43.244

Vehículos

Nº DE VEHÍCULOS EN RÉGIMEN DE PASAJE

	Tipo de vehículos	Embarcados	Desembarcados	Total
Cabotaje	Motocicletas (0004)	665	591	1.256
	Coches (0005 y 0005L)	12.008	10.813	22.821
	Furgonetas (0006)	0	0	0
	Autobuses (0007 y 0008)	0	1	1
	Total	12.673	11.405	24.078
Exterior	Motocicletas (0004)	0	0	0
	Coches (0005 y 0005L)	0	0	0
	Furgonetas (0006)	0	0	0
	Autobuses (0007 y 0008)	0	0	0
	Total	0	0	0
Total		12.673	11.405	24.078

Buques

Buques mercantes

DISTRIBUCIÓN POR TONELAJE

		Hasta 3.000 GTs	De 3.001 a 5.000 GTs	De 5.001 a 10.000 GTs	De 10.001 a 25.000 GTs	De 25.001 a 50.000 GTs	Más de 50.000 GTs	Total
Españoles	Número	13	14	16	35	79	3	160
	G.T.	26.109	58.536	89.850	740.321	2.335.506	328.003	3.578.325
Extranjeros	Número	144	549	734	490	257	157	2.331
	G.T.	308.367	2.306.235	5.101.818	8.717.529	8.054.630	13.466.335	37.954.914

		Hasta 3.000 GTs	De 3.001 a 5.000 GTs	De 5.001 a 10.000 GTs	De 10.001 a 25.000 GTs	De 25.001 a 50.000 GTs	Más de 50.000 GTs	Total
Total	Número	157	563	750	525	336	160	2.491
	G.T.	334.475	2.364.771	5.191.668	9.457.850	10.390.136	13.794.338	41.533.238
Porcentaje sobre total	Número	6,30%	22,60%	30,11%	21,08%	13,49%	6,42%	100%
	G.T.	0,81%	5,69%	12,50%	22,77%	25,02%	33,21%	100%

DISTRIBUCIÓN POR BANDERA

Banderas	Nº de Buques	G.T.
Alemania	20	212.045
Antigua y Barbuda	48	298.261
Antillas Ho.	1	6.540
Arabia Saudi	2	52.772
Argelia	19	80.617
Azerbaiyan	1	5.075
Bangladesh	3	72.501
Barbados	4	38.480
Bélgica	1	7.403
Belize	1	17.377
Bermudas	31	2.853.898
Canada	1	9.611
China	4	81.857
Chipre	192	2.815.031

Banderas	Nº de Buques	G.T.
Croacia	1	30.638
Dinamarca	45	584.167
España	160	3.578.325
Filipinas	4	46.845
Finlandia	1	5.052
Francia	2	12.282
Gibraltar	30	236.821
Gran Bahamas	31	1.358.001
Grecia	30	1.441.583
Holanda	90	547.806
Honk Kong	49	1.356.640
India	1	23.304
Irlanda	6	31.509
Islas Marshall	172	5.581.903
Isla de Man	12	190.860
Islas Caiman	18	420.436
Islas Cook	2	19.327
Italia	163	2.101.353
Letonia	2	4.768
Libano	2	52.453
Liberia	100	2.544.703
Luxemburgo	9	85.191

Banderas	Nº de Buques	G.T.
Malasia	2	215.266
Malta	627	6.370.974
Marruecos	11	5.290
Moldavia	2	10.784
Noruega	26	694.411
Palau	1	4.178
Panama	121	1.792.668
Palau	1	2.213.973
Panamá	121	1.792.668
Portugal	230	2.213.973
Qatar	1	25.408
Reino Unido	37	590.477
Rusia	3	127.481
S. Vicente y Granadina	9	37.769
San Pierre y Miquelosdn	1	30.006
Sierra Leona	3	24.250
Singapur	103	2.182.725
Suecia	2	25.540
Suiza	2	20.773
Thailandia	2	29.426
Tunez	1	4.258
Turquia	48	320.926

Banderas	Nº de Buques	G.T.
Vanauto	1	1.220
Total	2.491	41.533.238

DISTRIBUCIÓN POR TIPO DE BUQUES

Tipos de Buques	Españoles		Extranjeros		Total	
	Nº	G.T.	Nº	G.T.	Nº	G.T.
Graneleros líquidos (Tanques)	30	662.659	1.527	26.560.950	1.557	27.223.609
Total líquidos	30	662.659	1.527	26.560.950	1.557	27.223.609
Graneleros sólidos	7	28.763	217	4.734.061	224	4.762.824
Total sólidos	7	28.763	217	4.734.061	224	4.762.824
Carga general	17	61.925	288	2.297.758	305	2.359.683
Transporte Especializados	0	0	0	0	0	0
Total carga general	17	61.925	288	2.297.758	305	2.359.683
Ro-Ro Mercancías	0	0	0	0	0	0
Ro-Ro Mixtos	3	33.591	75	1.106.925	78	1.140.516
Ro-Ro Pasaje	97	2.781.186	39	1.002.939	136	3.784.125
Total Ro-Ro	100	2.814.777	114	2.109.864	214	4.924.641
Pasaje crucero	0	0	7	81.404	7	81.404
Pasaje Rápido	0	0	0	0	0	0
Pasaje Otros Buques	2	83	0	0	2	83
Total pasaje	2	83	7	81.404	9	81.487
Portacontenedores	1	4.990	107	954.968	108	959.958
Total portacontenedores	1	4.990	107	954.968	108	959.958

	Españoles		Extranjeros		Total	
Pesqueros de altura congeladores	2	288	15	2.485	17	2.773
Otros buques	1	4.840	56	1.213.424	57	1.218.264
Total otros buques	3	5.128	71	1.215.909	74	1.221.036
Total	160	3.578.325	2.331	37.954.914	2.491	41.533.238

Otras embarcaciones

BUQUES DE GUERRA

Tipo de buques	Españoles		Extranjeros	
	Número	G.T.	Número	G.T.
Número	0	0	0	0
G.T.	0	0	0	0

EMBARCACIONES DE PESCA FRESCA

Con base en el puerto

Número	17
G.T.	325

EMBARCACIONES DE RECREO

Con base en el puerto

Número	0
Eslora y mangas medias	0

OTROS BUQUES

Tipo	Número	G.T.
Dragas	5	9.660
Investigación y exploración	1	293
Otros buques y embarcaciones	17	15.538
Remolcadores / empujadores	7	3.163
Total	30	28.654

Mercancías

Movidas por muelles y atraques del servicio

Mercancías	Cabotaje			Exterior			Total		
	Embarcados	Desembarcados	Total	Embarcados	Desembarcados	Total	Embarcados	Desembarcados	Total
Graneles Líquidos Aceites y demás productos de la destilación		15.503	15.503	18.636		18.636	18.636	15.503	34.139
Biodiésel y sus mezclas	19.972		19.972				19.972		19.972
Butano y propano	51.136	4.241	55.378	177.107	14.738	191.845	228.244	18.979	247.223
Éteres, éteres-alcoholes, éteres-fenole		5.386	5.386		1.573	1.573		6.959	6.959
Gas natural					32.972	32.972		32.972	32.972
Gasóleo	777.334		777.334	462.396	31.333	493.729	1.239.730	31.333	1.271.063
Gasolina y petróleo refinado	1.013.797	7.731	1.021.528	52.606	2.318	54.924	1.066.402	10.049	1.076.452
Hidrocarburos ácidos	2.098	120.540	122.638		233.985	233.985	2.098	354.524	356.623

Mercancías	Cabotaje			Exterior			Total		
	Embarcados	Desembarcados	Total	Embarcados	Desembarcados	Total	Embarcados	Desembarcados	Total
Naftas	17.135	32.461	49.596	1.252.588		1.252.588	1.269.723	32.461	1.302.184
Resto de graneles líquidos				2		2	2		2
Total	1.881.472	185.862	2.067.334	1.963.336	316.919	2.280.255	3.844.808	502.781	4.347.589
Graneles sólidos por instalación especial	Cementos hidráulicos, a granel	163.281	163.281	59.170	55.000	114.170	222.451	55.000	277.451
	Maíz				45.386	45.386		45.386	45.386
Total	163.281		163.281	59.170	100.386	159.556	222.451	100.386	322.837
Graneles sólidos sin instalación especial	Abonos minerales o químicos	5.500	1.213	6.714	8.578	13.519	22.097	14.078	28.811
	Abonos minerales o químicos nitrogenado	5.503		5.503	2.997	12.385	15.381	8.500	20.885
	Carbón, percarbón		20.211	20.211		90.518	90.518	110.729	110.729
	Cebada	1.449	2.938	4.387		120.365	120.365	1.449	124.752
	Cloruro de potasio		8.650	8.650		49.398	49.398	58.048	58.048
	Carbón mineral de lijo				64.407	64.407	64.407		64.407
	Coque de petróleo sin calcinar		5.573	5.573	42.748	219.999	262.747	42.748	268.320
	Desperdicios y desechos (chatarra)					17.842	17.842	17,842	17,842
	Hullas, briquetas, ovoides, combustible				51.663	105.769	157.432	51.663	105.769

Mercancías	Cabotaje			Exterior			Total		
	Embarcados	Desembarcados	Total	Embarcados	Desembarcados	Total	Embarcados	Desembarcados	Total
Las demás escorias y cenizas	62.345		62.345	357.508		357.508	419.853		419.853
Leña, aserrín, desperdicios y desechos				46.599		46.599	46.599		46.599
Maíz	5.229		5.229		320.778	320.778	5.229	320.778	326.007
Materias vegetales, desperdicios, resid					70.627	70.627		70.627	70.627
Minerales de cinc y sus concentrados				5.084		5.084	5.084		5.084
Minerales de cobre y sus concentrados				88.628	1.046.672	1.135.301	88.628	1.046.672	1.135.301
Minerales de titanio y sus concentrados					95.891	95.891		95.891	95.891
Resto de graneles sólidos	9.804	12.276	22.080	32.081	155.677	187.758	41.885	167.953	209.838
Sal (incluidas la de mesa y la desnat.)		45.334	45.334					45.334	45.334
Sulfato amónico					25.713	25.713		25.713	25.713
Sulfatos, alumbres, peroxosulfatos	20.122		20.122	109.341		109.341	129.463		129.463
Tortas y demás residuos sólidos de la e	9.170		9.170		271.498	271.498	9.170	271.498	280.668
Trigo y morcajo o tranquillón		2.760	2.760	18.700	222.175	240.875	18.700	224.935	243.635
Urea	26.458		26.458	58.006		58.006	84.464		84.464

Mercancías	Cabotaje			Exterior			Total		
	Embarcados	Desembarcados	Total	Embarcados	Desembarcados	Total	Embarcados	Desembarcados	Total
Total	145.581	98.955	244.536	886.341	2.838.827	3.725.168	1.031.922	2.937.781	3.969.703
Mercancía General	Abonos minerales o químicos	2	2				2		2
	Abonos minerales o químicos nitrogenado			18.483		18.483	18.483		18.483
	Aceites de girasol, de cártamo o algodón	8	8				8		8
	Aceites y demás productos de la destila	0	0				0		0
	Agrios frescos o secos	4.809	4.809				4.809		4.809
	Albaricoques (damascos, chabacanos)	991	991				991		991
	Alcoholes acíclicos y sus derivados	1	1				1		1
	Carbonatos peroxocarbonatos	0	0				0		0
	Cebollas, chalotes, ajos, puerros	2.260	2.260				2.260		2.260
	Cerveza de malta, envasada	10	0	10			10	0	10
	Cobre refinado y aleaciones de cobre				90.433	90.433	90.433		90.433
	Coches de turismo y demás vehículos	1.437	1.024	2.460			1.437	1.024	2.460

Mercancías	Cabotaje			Exterior			Total		
	Embarcados	Desembarcados	Total	Embarcados	Desembarcados	Total	Embarcados	Desembarcados	Total
Contenedores y cisternas vacíos		2.396	2.396					2.396	2.396
Crustáceos, incluso pelados, vivos	286		286		3.886	3.886	286	3.886	4.173
Frutas u otros frutos y demás partes	39		39				39		39
Fuel	1		1				1		1
Huevos de ave sin cáscara (cascarón)	1.646		1.646				1.646		1.646
Hullas, briquetas, ovoides, combustible		0	0					0	0
Jugos de frutas u otros frutos	30		30				30		30
Las demás hortalizas preparadas o cons.	163		163				163		163
Las demás hortalizas, incluso silvestre	2.312	69	2.381				2.312	69	2.381
Leña, aserrín, desperdicios y desechos	2		2				2		2
Madera en bruto de coníferas				7.876		7.876	7.876		7.876
Madera en bruto de eucalipto	16.579		16.579	4.081		4.081	20.659		20.659
Maíz	134		134				134		134

Mercancías	Cabotaje			Exterior			Total		
	Embarcados	Desembarcados	Total	Embarcados	Desembarcados	Total	Embarcados	Desembarcados	Total
Manzanas frescas	1.359		1.359				1.359		1.359
Materias vegetales, desperdicios, resid	3		3				3		3
Melones, sandías y papayas, frescos.	2.353	38	2.392				2.353	38	2.392
Pasaje	1.735		1.735				1.735		1.735
Perfiles de hierro o de acero sin alear				80		80	80		80
Plátanos (bananas), incluidos plantains		3.137	3.137					3.137	3.137
Preparaciones alimenticias no expresada	4.649	0	4.649				4.649	0	4.649
Productos laminados planos de hierro	1		1				1		1
Remolques, semiremolques y plataformas	5.239	9.859	15.098				5.239	9.859	15.098
Resto de graneles líquidos	3.462	0	3.462				3.462	0	3.462
Resto de graneles sólidos	1.892		1.892				1.892		1.892
Resto de mercancía general	37.658	3.747	41.405	5.988	8.487	14.475	43.646	12.234	55.879
Sal (incluidas la de mesa y la desnat.)	5		5				5		5
Taras de contenedores y sistemas	3.124	792	3.916				3.124	792	3.916

Mercancías	Cabotaje			Exterior			Total		
	Embarcados	Desembarcados	Total	Embarcados	Desembarcados	Total	Embarcados	Desembarcados	Total
Taras de remolques y semirremolques	27.596	3.990	31.586				27.596	3.990	31.586
Taras de vehículos automóviles	1.014	540	1.553				1.014	540	1.553
Tomates frescos o refrigerados	1.152	2.152	3.303				1.152	2.152	3.303
Tomates preparados o conservados	25		25				25		25
Trigo y morcajo o tranquillón	0		0				0		0
Vehículos y automóviles vacíos	510	516	1.026				510	516	1.026
Total	122.485	28.259	150.744	126.942	12.373	139.314	249.427	40.631	290.058
Total	2.312.819	313.075	2.625.894	3.035.789	3.268.504	6.304.293	5.348.608	3.581.580	8.930.187

Movidas por muelles y atraques de particulares

Mercancías	Cabotaje			Exterior			Total		
	Embarcados	Desembarcados	Total	Embarcados	Desembarcados	Total	Embarcados	Desembarcados	Total
Graneles Líquidos Aceites y demás productos de la destilación		15.503	15.503	18.636		18.636	18.636	15.503	34.139
Biodiésel y sus mezclas	19.972		19.972				19.972		19.972
Butano y propano	51.136	4.241	55.378	177.107	14.738	191.845	228.244	18.979	247.223
Éteres, éteres-alcoholes, éteres-fenole		5.386	5.386		1.573	1.573		6.959	6.959
Gas natural					32.972	32.972		32.972	32.972
Gasóleo	777.334		777.334	462.396	31.333	493.729	1.239.730	31.333	1.271.063

Mercancías	Cabotaje			Exterior			Total		
	Embarcados	Desembarcados	Total	Embarcados	Desembarcados	Total	Embarcados	Desembarcados	Total
Gasolina y petróleo refinado	1.013.797	7.731	1.021.528	52.606	2.318	54.924	1.066.402	10.049	1.076.452
Hidrocarburos cíclicos	2.098	120.540	122.638		233.985	233.985	2.098	354.524	356.623
Naftas	17.135	32.461	49.596	1.252.588		1.252.588	1.269.723	32.461	1.302.184
Resto de graneles líquidos				2		2	2		2
Total	1.881.472	185.862	2.067.334	1.963.336	316.919	2.280.255	3.844.808	502.781	4.347.589
Graneles sólidos por instalación especial									
Aceites y demás productos de la destila	163.281		163.281	59.170	55.000	114.170	222.451	55.000	277.451
Biodiésel y sus mezclas					45.386	45.386		45.386	45.386
Total	163.281		163.281	59.170	100.386	159.556	222.451	100.386	322.837
Graneles sólidos sin instalación especial									
Abonos minerales o químicos	5.500	1.213	6.714	8.578	13.519	22.097	14.078	14.733	28.811
Abonos minerales o químicos nitrogenado	5.503		5.503	2.997	12.385	15.381	8.500	12.385	20.885
Carbonatos, peroxocarbonatos		20.211	20.211		90.518	90.518		110.729	110.729
Cebada	1.449	2.938	4.387		120.365	120.365	1.449	123.303	124.752
Cloruro de potasio		8.650	8.650		49.398	49.398		58.048	58.048
Concentrados de minerales de hierro				64.407		64.407	64.407		64.407
Coque de petróleo sin calcinar		5.573	5.573	42.748	219.999	262.747	42.748	225.572	268.320
Desperdicios y desechos (chatarra)					17.842	17.842		17.842	17.842

Mercancías	Cabotaje			Exterior			Total		
	Embarcados	Desembarcados	Total	Embarcados	Desembarcados	Total	Embarcados	Desembarcados	Total
Hullas, briquetas, ovoides, combustible				51.663	105.769	157.432	51.663	105.769	157.432
Las demás escorias y cenizas	62.345		62.345	357.508		357.508	419.853		419.853
Leña, aserrín, desperdicios y desechos				46.599		46.599	46.599		46.599
Maíz	5.229		5.229		320.778	320.778	5.229	320.778	326.007
Materias vegetales, desperdicios, resid					70.627	70.627		70.627	70.627
Minerales de cinc y sus concentrados				5.084		5.084	5.084		5.084
Minerales de cobre y sus concentrados				88.628	1.046.672	1.135.301	88.628	1.046.672	1.135.301
Minerales de titanio y sus concentrados					95.891	95.891		95.891	95.891
Resto de graneles sólidos	9.804	12.276	22.080	32.081	155.677	187.758	41.885	167.953	209.838
Sal (incluidas la de mesay la desnat.)		45.334	45.334					45.334	45.334
Sulfato amónico					25.713	25.713		25.713	25.713
Sulfatos, alumbres, peroxosulfatos	20.122		20.122	109.341		109.341	129.463		129.463
Tortas y demás residuos sólidos de la e	9.170		9.170		271.498	271.498	9.170	271.498	280.668
Trigo y morcajo o tranquillón		2.760	2.760	18.700	222.175	240.875	18.700	224.935	243.635
Urea	26.458		26.458	58.006		58.006	84.464		84.464

Mercancías	Cabotaje			Exterior			Total		
	Embarcados	Desembarcados	Total	Embarcados	Desembarcados	Total	Embarcados	Desembarcados	Total
Total	145.581	98.955	244.536	886.341	2.838.827	3.725.168	1.031.922	2.937.781	3.969.703
Mercancía General	Abonos minerales o químicos	2	2				2		2
	Abonos minerales o químicos nitrogenado			18.483		18.483	18.483		18.483
	Aceites de girasol, de cártamo o algodón	8	8				8		8
	Aceites y demás productos de la destila	0	0				0		0
	Agrios frescos o secos	4.809	4.809				4.809		4.809
	Albaricoques (damascos, chabacanos)	991	991				991		991
	Alcoholes acíclicos y sus derivados	1	1				1		1
	Carbonatos, peroxocarbonatos	0	0				0		0
	Cebollas, chalotes, ajos, puerros	2.260	2.260				2.260		2.260
	Cerveza de malta, envasada	10	0	10			10	0	10
	Cobre refinado y aleaciones de cobre				90.433	90.433	90.433		90.433
	Coches de turismo y demás vehículos	1.437	1.024	2.460			1.437	1.024	2.460
	Contenedores y sistemas vacíos		2.396	2.396				2.396	2.396

Mercancías	Cabotaje			Exterior			Total		
	Embarcados	Desembarcados	Total	Embarcados	Desembarcados	Total	Embarcados	Desembarcados	Total
Crustáceos, incluso pelados, vivos	286		286		3.886	3.886	286	3.886	4.173
Frutas u otros frutos y demás partes	39		39				39		39
Fuel	1		1				1		1
Huevos de ave sin cáscara (cascarón)	1.646		1.646				1.646		1.646
Hullas, briquetas, ovoides, combustible		0	0					0	0
Jugos de frutas u otros frutos	30		30				30		30
Las demás hortalizas preparadas o cons.	163		163				163		163
Las demás hortalizas, incluso silvestre	2.312	69	2.381				2.312	69	2.381
Leña, aserrín, desperdicios y desechos	2		2				2		2
Madera en bruto de coníferas				7.876		7.876	7.876		7.876
Madera en bruto de eucalipto	16.579		16.579	4.081		4.081	20.659		20.659
Maíz	134		134				134		134
Manzanas frescas	1.359		1.359				1.359		1.359
Materias vegetales, desperdicios, resid	3		3				3		3

Mercancías	Cabotaje			Exterior			Total		
	Embarcados	Desembarcados	Total	Embarcados	Desembarcados	Total	Embarcados	Desembarcados	Total
Melones, sandías y papayas, frescos.	2.353	38	2.392				2.353	38	2.392
Pasaje	1.735		1.735				1.735		1.735
Perfiles de hierro o de acero sin alear				80		80	80		80
Plátanos (bananas), incluidos plantains		3.137	3.137					3.137	3.137
Preparaciones alimenticias no expresada	4.649	0	4.649				4.649	0	4.649
Productos laminados planos de hierro	1		1				1		1
Remolques, semiremolques y plataformas	5.239	9.859	15.098				5.239	9.859	15.098
Resto de graneles líquidos	3.462	0	3.462				3.462	0	3.462
Resto de graneles sólidos	1.892		1.892				1.892		1.892
Resto de mercancía general	37.658	3.747	41.405	5.988	8.487	14.475	43.646	12.234	55.879
Sal (incluidas la de mesa y la desnat.)	5		5				5		5
Taras de contenedores y cisternas	3.124	792	3.916				3.124	792	3.916
Taras de remolques y semiremolques	27.596	3.990	31.586				27.596	3.990	31.586
Taras de vehículos automóviles	1.014	540	1.553				1.014	540	1.553

Mercancías	Cabotaje			Exterior			Total		
	Embarcados	Desembarcados	Total	Embarcados	Desembarcados	Total	Embarcados	Desembarcados	Total
Tomates frescos o refrigerados	1.152	2.152	3.303				1.152	2.152	3.303
Tomates preparados o conservados	25		25				25		25
Trigo y morcajo o tranquillón	0		0				0		0
Vehículos y automóviles vacíos	510	516	1.026				510	516	1.026
Total	122.485	28.259	150.744	126.942	12.373	139.314	249.427	40.631	290.058
Total	2.312.819	313.075	2.625.894	3.035.789	3.268.504	6.304.293	5.348.608	3.581.580	8.930.187

Embarcadas y desembarcadas en el año

Mercancías	Cabotaje			Exterior			Total		
	Embarcados	Desembarcados	Total	Embarcados	Desembarcados	Total	Embarcados	Desembarcados	Total
Graneles									
Líquidos									
Abonos minerales o químicos nitrogenado					34.962	34.962		34.962	34.962
Aceite de palma y sus fracciones, grane	161.510		161.510	12.819	595.704	608.523	174.329	595.704	770.033
Aceite de soja y sus fracciones a grane		4.573	4.573		23.915	23.915		28.488	28.488
Aceites crudos de petróleo		86.943	86.943		9.632.069	9.632.069		9.719.012	9.719.012
Aceites de girasol, de cártamo o algodón				4.004	4.004	8.008	4.004	4.004	8.008
Aceites y demás productos de la destila	66.094	15.503	81.597	20.773		20.773	86.868	15.503	102.370

Mercancías	Cabotaje			Exterior			Total		
	Embarcados	Desembarcados	Total	Embarcados	Desembarcados	Total	Embarcados	Desembarcados	Total
Acido sulfúrico, óleum	112.585	9.998	122.583	591.626		591.626	704.211	9.998	714.209
Alcohol etílico sin desnaturalizar		24.500	24.500	1.360	3.575	4.935	1.360	28.075	29.435
Alcoholes acíclicos y sus derivados					12.306	12.306		12.306	12.306
Amoniaco anhidro o en disolución acuosa	72.041		72.041				72.041		72.041
Biodiésel y sus mezclas	438.026	211.804	649.830	1.056.400	1.170.429	2.226.828	1.494.426	1.382.233	2.876.658
Butano y propano	54.083	4.241	58.324	182.452	14.738	197.190	236.534	18.979	255.514
Cetonas y quinonas	76.669		76.669	231.293		231.293	307.962		307.962
Coque de petróleo calcinado, betún	5.758	13.136	18.894	72.972		72.972	78.730	13.136	91.865
Coque de petróleo sin calcinar	38.155	102.524	140.679	230.925		230.925	269.080	102.524	371.604
Éteres, éteres-alcoholes, éteres-fenole		5.386	5.386		1.573	1.573		6.959	6.959
Fenoles, fenoles-alcoholes	207.959		207.959	259.019		259.019	466.978		466.978
Fuel	797.490	237.002	1.034.492	60.858	227.633	288.491	858.348	464.636	1.322.983
Gas de petróleo y demás hidrocarburos		216.180	216.180		32.973	32.973		249.153	249.153
Gas natural				10.653	3.635.940	3.646.594	10.653	3.635.940	3.646.594

Mercancías	Cabotaje			Exterior			Total		
	Embarcados	Desembarcados	Total	Embarcados	Desembarcados	Total	Embarcados	Desembarcados	Total
Gasóleo	788.346	10.243	798.589	532.071	225.810	757.881	1.320.417	236.053	1.556.471
Gasolina y petróleo refinado	1.017.493	17.478	1.034.970	422.027	352.158	774.185	1.439.520	369.636	1.809.155
Hidrocarburos cíclicos	49.893	120.540	170.433	220.354	233.985	454.339	270.247	354.524	624.771
Hidróxido de sodio (sosa cáustica)					13.295	13.295		13.295	13.295
Las demás grasas y aceites vegetales				1.994		1.994	1.994		1.994
Naftas	17.135	32.461	49.596	1.252.588		1.252.588	1.269.723	32.461	1.302.184
Pentaóxido de difósforo, ácido fosfórico					128.389	128.389		128.389	128.389
Resto de graneles líquidos	700	5.204	5.904	3.368	143.065	146.434	4.068	148.270	152.338
Total	3.903.936	1.117.716	5.021.652	5.167.557	16.486.524	21.654.081	9.071.493	17.604.240	26.675.733
Graneles sólidos por instalación especial									
Cementos hidráulicos, a granel	163.281		163.281	59.170	55.000	114.170	222.451	55.000	277.451
Maíz					90.437	90.437		90.437	90.437
Minerales de cinc y sus concentrados	22.727		22.727	347.314	10.476	357.789	370.040	10.476	380.516
Minerales de cobre y sus concentrados				588.794	67.446	656.240	588.794	67.446	656.240
Resto de graneles sólidos				154.810	5.876	160.686	154.810	5.876	160.686

Mercancías	Cabotaje			Exterior			Total			
	Embarcados	Desembarcados	Total	Embarcados	Desembarcados	Total	Embarcados	Desembarcados	Total	
					18.981	18.981		18.981	18.981	
	Trigo y morcajo o tranquillón									
	Total	186.008	186.008	1.150.087	248.215	1.398.302	1.336.094	248.215	1.584.309	
Graneles sólidos sin instalación especial	Abonos minerales o químicos	5.500	1.213	6.714	8.578	13.519	22.097	14.078	14.733	28.811
	Abonos minerales o químicos nitrogenado	5.503		5.503	2.997	12.385	15.381	8.500	12.385	20.885
	Carbonatos, peroxocarbonatos		20.211	20.211		90.518	90.518		110.729	110.729
	Cebada	1.449	2.938	4.387		127.573	127.573	1.449	130.511	131.961
	Cloruro de potasio		8.650	8.650		49.398	49.398		58.048	58.048
	Concentrados de minerales de hierro				64.407		64.407	64.407		64.407
	Coque de petróleo sin calcinar		5.573	5.573	42.748	219.999	262.747	42.748	225.572	268.320
	Desperdicios y desechos (chatarra)					17.842	17.842		17.842	17.842
	Hullas, briquetas, ovoides, combustible				51.663	105.769	157.432	51.663	105.769	157.432
	Las demás escorias y cenizas	62.345		62.345	357.508		357.508	419.853		419.853
	Leña, aserrín, desperdicios y desechos				46.599		46.599	46.599		46.599
	Maíz	5.229		5.229		351.031	351.031	5.229	351.031	356.260
	Materias vegetales, desperdicios, resid					74.586	74.586		74.586	74.586

Mercancías	Cabotaje			Exterior			Total		
	Embarcados	Desembarcados	Total	Embarcados	Desembarcados	Total	Embarcados	Desembarcados	Total
Minerales de cinc y sus concentrados				5.084		5.084	5.084		5.084
Minerales de cobre y sus concentrados				88.628	1.051.440	1.140.068	88.628	1.051.440	1.140.068
Minerales de titanio y sus concentrados					95.891	95.891		95.891	95.891
Resto de graneles sólidos	9.804	12.276	22.080	32.081	155.677	187.758	41.885	167.953	209.838
Sal (incluidas la de mesa y la desnat.)		45.334	45.334					45.334	45.334
Sulfato amónico					25.713	25.713		25.713	25.713
Sulfatos, alumbres, peroxosulfatos	20.122		20.122	109.341		109.341	129.463		129.463
Tortas y demás residuos sólidos de la e	9.170		9.170		385.168	385.168	9.170	385.168	394.338
Trigo y morcajo o tranquillón		2.760	2.760	18.700	263.969	282.669	18.700	266.729	285.429
Urea	26.458		26.458	58.006		58.006	84.464		84.464
Total	145.581	98.955	244.536	886.341	3.040.478	3.926.819	1.031.922	3.139.433	4.171.355
Mercancía general	Abonos minerales o químicos	893	Sal		26	26	893	26	918
	Abonos minerales o químicos nitrogenado	1.127		18.483		18.483	19.610		19.610
	Aceites de girasol, de cártamo o algodón	10	10				10		10

Mercancías	Cabotaje			Exterior			Total		
	Embarcados	Desembarcados	Total	Embarcados	Desembarcados	Total	Embarcados	Desembarcados	Total
Aceites y demás productos de la destila	3		3				3		3
Acido sulfúrico, óleum	0		0				0		0
Agrios frescos o secos	28.085	99	28.184		132	132	28.085	231	28.316
Albaricoques (damascos, chabacanos)	2.339		2.339				2.339		2.339
Alcoholes acíclicos y sus derivados	6		6				6		6
Amoniaco anhidro o en disolución acuosa	0		0				0		0
Biodiésel y sus mezclas	2		2				2		2
Carbonatos, peroxocarbonatos	14.133		14.133	73		73	14.206		14.206
Cebada	535		535				535		535
Cebollas, chalotes, ajos, puerros	9.593		9.593				9.593		9.593
Cementos hidráulicos, envasados	6.554		6.554				6.554		6.554
Cerveza de malta, envasada	8.131	75	8.206	23	78	101	8.154	153	8.307
Cetonas y quinonas	0		0				0		0

Mercancías	Cabotaje			Exterior			Total		
	Embarcados	Desembarcados	Total	Embarcados	Desembarcados	Total	Embarcados	Desembarcados	Total
Cobre refinado y aleaciones de cobre		6	6	90.433	25	90.458	90.433	31	90.464
Coches de turismo y demás vehículos	2.311	1.346	3.656	4		4	2.315	1.346	3.660
Contenedores y cisternas vacíos	288	61.511	61.799	76	898	974	364	62.409	62.773
Coque de petróleo sin calcinar		21	21					21	21
Crustáceos, incluso pelados, vivos	521	13	534		3.938	3.938	521	3.951	4.472
Desperdicios y desechos (chatarra)	1	12.471	12.472				1	12.471	12.472
Éteres, éteres-alcoholes, éteres-fenole	0		0				0		0
Frutas u otros frutos y demás partes	265	0	266	6.317		6.317	6.582	0	6.582
Fuel	76	21	97				76	21	97
Gas de petróleo y demás hidrocarburos	0		0				0		0
Gasóleo	41		41				41		41
Hidrocarburos cíclicos	0		0				0		0
Hidróxido de sodio (sosa cáustica)	1		1				1		1

Mercancías	Cabotaje			Exterior			Total		
	Embarcados	Desembarcados	Total	Embarcados	Desembarcados	Total	Embarcados	Desembarcados	Total
Huevos de ave sin cáscara (cascarón)	4.368		4.368				4.368		4.368
Hullas, briquetas, ovoides, combustible	4	0	4				4	0	4
Jugos de frutas u otros frutos	2.908		2.908	66.509		66.509	69.417		69.417
Las demás hortalizas preparadas o cons.	1.013	0	1.013	18.553		18.553	19.566	0	19.566
Las demás hortalizas, incluso silvestre	5.806	104	5.910				5.806	104	5.910
Leña, aserrín, desperdicios y desechos	150	11	162				150	11	162
Madera en bruto de coníferas				7.876		7.876	7.876		7.876
Madera en bruto de eucalipto	16.579		16.579	4.081		4.081	20.659		20.659
Maíz	2.753		2.753	20		20	2.773		2.773
Manzanas frescas	2.542		2.542				2.542		2.542
Materias vegetales, desperdicios, resid	3.593		3.593				3.593		3.593
Melones, sandías y papayas, frescos.	9.387	701	10.088				9.387	701	10.088
Mezclas bituminosas a base de asfalto	8		8				8		8

Mercancías	Cabotaje			Exterior			Total		
	Embarcados	Desembarcados	Total	Embarcados	Desembarcados	Total	Embarcados	Desembarcados	Total
Minerales de cobre y sus concentrados				497	187	684	497	187	684
Naftas	0		0				0		0
Nitritos, nitratos, excepto de estronci	12		12				12		12
Pasaje	6.491		6.491				6.491		6.491
Pentaóxido de difósforo, ácido fosfórico	0		0				0		0
Perfiles de hierro o de acero sin alear	2.770		2.770	80		80	2.850		2.850
Plátanos (bananas), incluidos plantains		17.045	17.045					17.045	17.045
Preparaciones alimenticias no expresada	12.922	0	12.923				12.922	0	12.923
Productos laminados planos de hierro	1		1				1		1
Remolques, semiremolques y plataformas	5.505	60.127	65.632				5.505	60.127	65.632
Resto de graneles líquidos	41.456	1.656	43.112	535	13	548	41.990	1.669	43.660
Resto de graneles sólidos	43.337	398	43.735	14.414	2.213	16.628	57.751	2.611	60.363
Resto de mercancía general	212.272	25.420	237.692	39.161	14.141	53.302	251.433	39.561	290.994

Mercancías	Cabotaje			Exterior			Total		
	Embarcados	Desembarcados	Total	Embarcados	Desembarcados	Total	Embarcados	Desembarcados	Total
Sal (incluidas la de mesa y la desnat.)	849		849	41		41	890		890
Sulfatos, alumbres, peroxosulfatos	176		176	25		25	201		201
Tableros de partículas y similares	64		64				64		64
Taras de contenedores y cisternas	61.719	7.140	68.859	29.395	1.229	30.623	91.114	8.369	99.483
Taras de remolques y semirremolques	90.439	16.288	106.728				90.439	16.288	106.728
Taras de vehículos automóviles	1.678	860	2.538				1.678	860	2.538
Tomates frescos o refrigerados	6.281	5.938	12.219				6.281	5.938	12.219
Tomates preparados o conservados	666		666	255		255	921		921
Tortas y demás residuos sólidos de la e	1.038		1.038				1.038		1.038
Trigo y morcajo o tranquillón	114		114				114		114
Vehículos y automóviles vacíos	1.357	1.202	2.560				1.357	1.202	2.560
Total	613.175	212.453	825.628	296.852	22.879	319.731	910.027	235.332	1.145.359
Total	4.848.699	1.429.124	6.277.823	7.500.837	19.798.096	27.298.934	12.349.536	21.227.220	33.576.756

Total mercancías por países de carga y descarga

País	Embarcados	Desembarcados	Total
Albania	3.149	0	3.149
Alemania	6.141	18.093	24.234
Angola	213	3.222	3.436
Arabia Saudi	0	96.162	96.162
Argelia	175.800	333.182	508.983
Argentina	36.771	481.695	518.466
Australia	11.243	0	11.243
Bélgica	708.394	48.325	756.718
Brasil	75.002	677.990	752.992
Bulgaria	16.300	131.431	147.731
Camerún	0	132.950	132.950
Canadá	0	135.539	135.539
Chile	39.359	368.390	407.749
China	1.111.365	116.181	1.227.545
Colombia	7.000	91.052	98.051
Congo	1.150	678	1.828
Croacia	13.205	0	13.205
Desconocido	18.552	0	18.552
Dinamarca	14.610	89.831	104.441
E.E.U.U.	806.339	2.059.298	2.865.637
Egipto	48.287	387.166	435.543

País	Embarcados	Desembarcados	Total
Eslovenia	31.227	0	31.227
España	4.857.700	1.429.124	6.286.824
Estonia	674	140	814
Finlandia	80.013	301	80.313
Francia	288.110	135.980	424.090
Georgia	10.412	83.928	94.339
China	23.949	0	23.949
Gibraltar	565.105	40.232	605.337
Grecia	73.155	0	73.155
Guatemala	0	71.987	71.987
Guinea-Conak	4.543	0	4.543
Holanda	465.957	214.945	680.902
Honduras	0	36.239	36.239
India	0	5.649	5.649
Indonesia	979	668.798	669.777
Iraq	0	678.299	678.299
Irlanda	11.284	0	11.284
Israel	0	49.432	49.432
Italia	565.979	106.478	672.457
Japón	163.035	0	163.035
Jordania	0	17.020	17.020
Letonia	106	30.207	30.312

País	Embarcados	Desembarcados	Total
Líbano	14.389	0	14.389
Libia	107.835	926.587	1.034.421
Lituania	121	139	260
Malasia	0	557.844	557.844
Malta	0	4.996	4.996
Marruecos	710.833	155.375	866.208
Mauritania	8.112	0	8.112
México	0	257.856	257.856
Montenegro	5.240	0	5.240
Mozambique	0	86.896	86.896
Nigeria	208.116	5.785.187	5.993.303
Noruega	13.330	171.734	185.064
Panamá	0	56.006	56.006
Paraguay	0	3.982	3.982
Perú	116.107	114.306	230.413
Polonia	326	31.079	31.404
Portugal	472.181	107.642	579.823
Qatar	0	300.905	300.905
República Dominicana	312	0	312
Reino Unido	243.924	476.630	720.554
República de Korea	22.283	0	22.283
Rumanía	5.000	78.927	83.927

País	Embarcados	Desembarcados	Total
Rusia	921	665.233	666.154
Senegal	11.899	18.510	30.410
Serbia	0	6.189	6.189
Singapur	0	11.973	11.973
Sudáfrica	4.004	0	4.004
Suecia	27.867	1.009	28.876
Taiwan	0	26.327	26.327
Trinidad y Tobago	0	311.948	311.948
Túnez	40.543	0	40.543
Turquia	64.582	1.982.524	2.047.106
Ucrania	1.529	347.472	349.001
Venezuela	34.976	0	34.976
Total	12.349.536	21.227.220	33.576.756

Clasificación de mercancías

SEGÚN NATURALEZA

Mercancías	Cabotaje			Exterior			Total		
	Embarcados	Desembarcados	Total	Embarcados	Desembarcados	Total	Embarcados	Desembarcados	Total
1- ENERGÉTICO									
01- PETROLEO CRUDO	0	86.943	86.943	0	9.632.069	9.632.069	0	9.719.012	9.719.012
02- FUELOIL	797.565	237.023	1.034.588	60.858	227.633	288.491	858.423	464.657	1.323.080
03- GASOIL	788.386	10.243	798.630	532.071	225.810	757.881	1.320.458	236.053	1.556.511
04- GASOLINA	1.017.493	17.478	1.034.970	422.027	352.158	774.185	1.439.520	369.636	1.809.155

Mercancías	Cabotaje			Exterior			Total		
	Embarcados	Desembarcados	Total	Embarcados	Desembarcados	Total	Embarcados	Desembarcados	Total
06- OTROS PRODUCTOS PETROLIFEROS	68.120	158.792	226.913	1.472.944	245.749	1.718.693	1.541.065	404.541	1.945.606
07- GASES ENERGETICOS DEL PETROLEO	54.083	220.421	274.504	182.452	47.711	230.163	236.535	268.132	504.667
12- CARBONES Y COQUE DE PETROLEO	329	5.573	5.902	94.708	325.819	420.527	95.037	331.392	426.428
35- GAS NATURAL	0	0	0	10.653	3.635.940	3.646.594	10.653	3.635.940	3.646.594
5- BIOCOMBUSTIBLES	461.691	236.429	698.120	1.057.823	1.174.017	2.231.840	1.519.514	1.410.446	2.929.960
Total	3.187.667	972.902	4.160.570	3.833.536	15.866.907	19.700.444	7.021.204	16.839.810	23.861.013
2 SIDEROME- TALURGICO									
08- MINERAL DE HIERRO	0	0	0	64.407	7.907	72.314	64.407	7.907	72.314
10- OTROS MINERALES Y RESIDUOS METALICOS	22.728	77	22.805	1.185.126	1.225.439	2.410.565	1.207.854	1.225.516	2.433.371
11- CHATARRAS DE HIERRO	1	12.471	12.472	0	17.842	17.842	1	30.313	30.314
13- PRODUCTOS SIDERURGICOS	18.617	434	19.051	1.083	2.924	4.007	19.700	3.358	23.058
36- OTROS PRODUCTOS METALURGICOS	351	101	452	90.523	49	90.572	90.874	150	91.025
Total	41.697	13.084	54.781	1.341.140	1.254.161	2.595.301	1.382.837	1.267.245	2.650.082
3 MINERALES NO METÁLICOS									
25- SAL COMUN	849	45.334	46.183	41	0	41	890	45.334	46.224

Mercancías	Cabotaje			Exterior			Total			
	Embarcados	Desembarcados	Total	Embarcados	Desembarcados	Total	Embarcados	Desembarcados	Total	
52- OTROS MINERALES NO METALICOS	74.462	247	74.709	360.168	14.913	375.081	434.630	15.160	449.790	
Total	75.311	45.581	120.892	360.209	14.913	375.123	435.520	60.494	496.014	
4 ABONOS	14- FOSFATOS	0	0	0	0	22.820	22.820	0	22.820	22.820
	15- POTASAS	0	12.672	12.672	0	57.778	57.778	0	70.450	70.450
	16- ABONOS NATURALES Y ARTIFICIALES	39.797	9.467	49.264	88.064	88.424	176.488	127.861	97.891	225.752
	Total	39.797	22.139	61.936	88.064	169.022	257.086	127.861	191.162	319.022
5 PRODUC- TOS QUÍMICOS	17- PRODUCTOS QUIMICOS	582.483	52.276	634.759	1.259.768	250.848	1.510.616	1.842.251	303.124	2.145.375
	Total	582.483	52.276	634.759	1.259.768	250.848	1.510.616	1.842.251	303.124	2.145.375
6 MATERIA- LES DE CONS- TRUCCIÓN	05- ASFALTO	43.922	115.681	159.602	303.897	0	303.897	347.818	115.681	463.499
	18- CEMENTO Y CLINKER	169.835	0	169.835	59.170	55.000	114.170	229.005	55.000	284.005
	20- MATERIALES DE CONSTRUCCION ELABORADOS	9.232	82	9.314	1.642	50	1.692	10.874	132	11.006
	Total	222.989	115.763	338.751	364.708	55.050	419.758	587.697	170.813	758.510
7 AGROGA- NADERO	21- CEREALES Y SU HARINA	16.690	5.754	22.443	31.107	883.232	914.340	47.797	888.986	936.783
	22- HABAS DE SOJA	0	0	0	0	0	0	0	0	0

Mercancías	Cabotaje			Exterior			Total		
	Embarcados	Desembarcados	Total	Embarcados	Desembarcados	Total	Embarcados	Desembarcados	Total
23- FRUTAS, HORTALIZAS Y LEGUMBRES	77.454	28.563	106.016	5.662	132	5.794	83.116	28.695	111.810
24- VINOS, BEBIDA, ALCOHOLES Y DERIVADOS	30.953	194	31.147	66.643	192	66.835	97.596	386	97.981
27- CONSERVAS	12.988	6	12.994	25.174	0	25.174	38.162	6	38.168
28- TABACO, CACAO, CAFE Y ESPECIAS	4.274	31	4.305	48	0	48	4.322	31	4.353
29- ACEITES Y GRASAS	166.973	4.574	171.546	21.510	750.537	772.047	188.483	755.111	943.593
30- OTROS PRODUCTOS ALIMENTICIOS	110.761	1.060	111.822	840	0	840	111.602	1.060	112.662
33- PESCADOS CONGELADOS Y REFRIGERADOS	2.283	2.039	4.322	0	3.951	3.951	2.283	5.990	8.273
37- PIENSO Y FORRAJES	40.522	14	40.536	7.941	524.587	532.529	48.463	524.601	573.065
Total	462.897	42.234	505.130	158.926	2.162.632	2.321.558	621.822	2.204.866	2.826.688
8. OTRAS MERCAN- CIAS									
19- MADERAS Y CORCHO	17.223	11	17.235	58.556	624	59.180	75.779	635	76.415
26- PAPEL Y PASTA	967	8.194	9.160	0	803	803	967	8.997	9.963
31- APARATOS, HERRAMIENTAS Y REPUESTOS	9.396	1.516	10.912	2.496	1.088	3.585	11.892	2.604	14.496
34-RESTO DE MERCANCIAS	41.057	5.601	46.658	3.920	19.920	23.840	44.978	25.521	70.498
Total	68.643	15.322	83.965	64.973	22.435	87.408	133.616	37.757	171.373

Mercancías	Cabotaje			Exterior			Total		
	Embarcados	Desembarcados	Total	Embarcados	Desembarcados	Total	Embarcados	Desembarcados	Total
9. VEHÍCULOS Y ELEMEN- TOS DE TRANS- PORTE									
32- VEHÍCULOS Y SUS PIEZAS	7.356	2.694	10.780	43	0	43	7.399	3.424	10.823
38- TARA DE EQUIPAMIENTO (RO-RO)	97.852	78.478	175.600	0	0	0	97.852	77.748	175.600
39- TARA DE CONTENEDORES	62.007	68.651	130.658	29.471	2.127	31.597	91.478	70.778	162.256
Total	167.215	149.823	317.038	29.513	2.127	31.640	196.729	151.950	348.678
Total	4.848.699	1.429.124	6.277.823	7.500.837	19.798.096	27.298.934	12.349.536	21.227.220	33.576.756

SEGÚN NATURALEZA Y PRESENTACIÓN

A

Mercancías	Graneles Líquidos			Graneles Sólidos			Mercancía General Contenedores		
	Embarcados	Desembarcados	Total	Embarcados	Desembarcados	Total	Embarcados	Desembarcados	Total
1. ENERGÉ- TICO									
01- PETROLEO CRUDO	0	9.719.012	9.719.012	0	0	0	0	0	0
02- FUELOIL	858.348	464.636	1.322.983	0	0	0	76	21	97
03- GASOIL	1.320.417	236.053	1.556.471	0	0	0	41	0	41
04- GASOLINA	1.439.520	369.636	1.809.155	0	0	0	0	0	0
06- OTROS PRODUCTOS PETROLIFEROS	1.540.672	403.953	1.944.626	0	0	0	392	588	980
07- GASES ENERGETICOS DEL PETROLEO	236.534	268.132	504.667	0	0	0	0	0	0

Mercancías	Graneles Líquidos			Graneles Sólidos			Mercancía General Contenedores		
	Embarcados	Desembarcados	Total	Embarcados	Desembarcados	Total	Embarcados	Desembarcados	Total
12- CARBONES Y COQUE DE PETROLEO	0	0	0	94.411	331.341	425.752	624	51	675
35- GAS NATURAL	10.653	3.635.940	3.646.594	0	0	0	0	0	0
51- BIOCOM- BUSTIBLES	1.495.786	1.410.307	2.906.093	0	0	0	23.726	139	23.864
Total	6.901.930	16.507.670	23.409.600	94.411	331.341	425.752	24.858	799	25.657
2. SIDERO- METALÚR- GICO									
08- MINERAL DE HIERRO	0	0	0	64.407	0	64.407	0	0	0
10- OTROS MINERALES Y RESIDUOS METALICOS	0	0	0	1.207.356	1.225.252	2.432.608	498	264	763
11- CHATARRAS DE HIERRO	0	0	0	0	17.842	17.842	1	12.471	12.472
13- PRODUCTOS SIDERURGICOS	0	0	0	0	0	0	17.980	3.357	21.337
36- OTROS PRODUCTOS METALURGICOS	0	0	0	0	0	0	392	143	535
Total	0	0	0	1.271.763	1.243.094	2.514.858	18.872	16.235	35.107
3. MINERA- LES NO METÁLI- COS									
25- SAL COMUN	0	0	0	0	45.334	45.334	885	0	885
52- OTROS MINERALES NO METALICOS	0	0	0	432.308	14.913	447.222	2.073	244	2.317
Total	0	0	0	432.308	60.247	492.556	2.958	244	3.202
4. ABONOS									
14- FOSFATOS	0	0	0	0	22.820	22.820	0	0	0

Mercancías	Graneles Líquidos			Graneles Sólidos			Mercancía General Contenedores			
	Embarcados	Desembarcados	Total	Embarcados	Desembarcados	Total	Embarcados	Desembarcados	Total	
15- POTASAS	0	0	0	0	70.450	70.450	0	0	0	
16- ABONOS NATURALES Y ARTIFICIALES	0	34.962	34.962	107.043	61.084	168.126	2.332	1.845	4.177	
Total	0	34.962	34.962	107.043	154.354	261.397	2.332	1.845	4.177	
5. PRODUC- TOS QUÍMICOS	17- PRODUCTOS QUÍMICOS	1.641.426	190.837	1.832.263	152.578	110.729	263.307	45.462	1.442	46.905
Total	1.641.426	190.837	1.832.263	152.578	110.729	263.307	45.462	1.442	46.905	
6. MATERIA- LES DE CONS- TRUCCIÓN	05- ASFALTO	347.810	115.660	463.469	0	0	0	9	21	30
	18- CEMENTO Y CLINKER	0	0	0	222.451	55.000	277.451	6.554	0	6.554
	20- MATERIALES DE CONSTRUCCION ELABORADOS	0	0	0	0	0	0	6.903	72	6.976
Total	347.810	115.660	463.469	222.451	55.000	277.451	13.466	93	13.559	
7. AGROGA- NADERO Y ALIMEN- TACIÓN	21- CEREALES Y SU HARINA	0	0	0	25.379	888.767	914.145	22.027	219	22.246
	22- HABAS DE SOJA	0	0	0	0	0	0	0	0	0
	23- FRUTAS, HORTALIZAS Y LEGUMBRES	0	0	0	0	0	0	20.902	190	21.092
	24- VINOS, BEBIDA, ALCOHOLES Y DERIVADOS	0	0	0	0	0	0	95.502	355	95.857

Mercancías	Graneles Líquidos			Graneles Sólidos			Mercancía General Contenedores		
	Embarcados	Desembarcados	Total	Embarcados	Desembarcados	Total	Embarcados	Desembarcados	Total
27- CONSERVAS	0	0	0	0	0	0	29.439	1	29.440
28- TABACO, CACAO, CAFE Y ESPECIAS	0	0	0	0	0	0	1.504	3	1.507
29- ACEITES Y GRASAS	180.327	755.111	935.438	0	0	0	7.703	0	7.703
30- OTROS PRODUCTOS ALIMENTICIOS	0	0	0	0	0	0	21.739	13	21.752
33- PESCADOS CONGELADOS Y REFRIGERADOS	0	0	0	0	0	0	95	52	147
37- PIENSO Y FORRAJES	0	0	0	15.484	524.408	539.892	32.771	193	32.965
Total	180.327	755.111	935.438	40.863	1.413.175	1.454.038	231.683	1.025	232.708
8. OTRAS MERCAN- CÍAS									
19- MADERAS Y CORCHO	0	0	0	46.599	0	46.599	628	635	1.263
26- PAPEL Y PASTA	0	0	0	0	0	0	939	8.994	9.934
31- APARATOS, HERRAMIENTAS Y REPUESTOS	0	0	0	0	0	0	7.757	1.421	9.179
34- RESTO DE MERCANCIAS	0	0	0	0	19.707	19.707	39.253	4.334	43.587
Total	0	0	0	46.599	19.707	66.306	48.577	15.384	63.962
9. VEHÍCULOS Y ELEMENTOS DE TRANSPORTE									
32- AUTOMÓVILES Y SUS PIEZAS	0	0	0	0	0	0	2.228	18	2.246

Mercancías	Graneles Líquidos			Graneles Sólidos			Mercancía General Contenedores		
	Embarcados	Desembarcados	Total	Embarcados	Desembarcados	Total	Embarcados	Desembarcados	Total
38- TARA DE EQUIPAMIENTO (RO-RO)	0	0	0	0	0	0	0	0	0
39- TARA DE CONTENEDORES	0	0	0	0	0	0	91.478	70.778	162.256
Total	0	0	0	0	0	0	93.706	70.796	164.502
Total	9.071.493	17.604.240	26.675.733	2.368.016	3.387.648	5.755.664	481.915	107.864	589.779

B

Mercancías	Graneles Líquidos			Graneles Sólidos			Mercancía General Contenedores		
	Embarcados	Desembarcados	Total	Embarcados	Desembarcados	Total	Embarcados	Desembarcados	Total
I. ENERGÉ- TICO									
01- PETROLEO CRUDO	0	0	0	0	0	0	0	9.719.012	9.719.012
02- FUELOIL	0	0	0	76	21	97	858.423	464.657	1.323.080
03- GASOIL	0	0	0	41	0	41	1.320.458	236.053	1.556.511
04- GASOLINA	0	0	0	0	0	0	1.439.520	369.636	1.809.155
06- OTROS PRODUCTOS PETROLIFEROS	0	0	0	392	588	980	1.541.065	404.541	1.945.606
07- GASES ENERGETICOS DEL PETROLEO	0	0	0	0	0	0	236.535	268.132	504.667
12- CARBONES Y COQUE DE PETROLEO	1	0	1	625	51	676	95.037	331.392	426.428
35- GAS NATURAL	0	0	0	0	0	0	10.653	3.635.940	3.646.594
51- BIOCOM- BUSTIBLES	2	0	2	23.728	139	23.867	1.519.514	1.410.446	2.929.960

Mercancías	Graneles Líquidos			Graneles Sólidos			Mercancía General Contenedores		
	Embarcados	Desembarcados	Total	Embarcados	Desembarcados	Total	Embarcados	Desembarcados	Total
Total	4	0	4	24.862	799	25.661	7.021.204	16.839.810	23.861.013
2. SIDERO-METALÚRGICO									
08- MINERAL DE HIERRO	0	7.907	7.907	0	7.907	7.907	64.407	7.907	72.314
10- OTROS MINERALES Y RESIDUOS METALICOS	0	0	0	498	264	763	1.207.854	1.225.516	2.433.371
11- CHATARRAS DE HIERRO	0	0	0	1	12.471	12.472	1	30.313	30.314
13- PRODUCTOS SIDERURGICOS	1.720	1	1.721	19.700	3.358	23.058	19.700	3.358	23.058
36- OTROS PRODUCTOS METALURGICOS	90.482	7	90.489	90.874	150	91.025	90.874	150	91.025
Total	92.202	7.915	100.117	111.074	24.150	135.224	1.382.837	1.267.245	2.650.082
3. MINERALES NO METÁLICOS									
25- SAL COMUN	5	0	5	890	0	890	890	45.334	46.224
52- OTROS MINERALES NO METALICOS	249	3	252	2.322	247	2.569	434.630	15.160	449.790
Total	254	3	257	3.212	247	3.459	435.520	60.494	496.014
4. ABONOS									
14- FOSFATOS	0	0	0	0	0	0	0	22.820	22.820
15- POTASAS	0	0	0	0	0	0	0	70.450	70.450
16- ABONOS NATURALES Y ARTIFICIALES	18.486	0	18.486	20.818	1.845	22.663	127.861	97.891	225.752
Total	18.486	0	18.486	20.818	1.845	22.663	127.861	191.162	319.022

Mercancías	Graneles Líquidos			Graneles Sólidos			Mercancía General Contenedores			
	Embarcados	Desembarcados	Total	Embarcados	Desembarcados	Total	Embarcados	Desembarcados	Total	
5- PRODUC- TOS QUÍMICOS	17- PRODUCTOS QUÍMICOS	2.785	116	2.900	48.247	1.558	49.805	1.842.251	303.124	2.145.375
Total		2.785	116	2.900	48.247	1.558	49.805	1.842.251	303.124	2.145.375
6. MATERIA- LES DE CONS- TRUCCIÓN	05- ASFALTO	0	0	0	9	21	30	347.818	115.681	463.499
	18- CEMENTO Y CLINKER	0	0	0	6.554	0	6.554	229.005	55.000	284.005
	20- MATERIALES DE CONSTRUCCION ELABORADOS	3.971	59	4.030	10.874	132	11.006	10.874	132	11.006
Total		3.971	59	4.030	17.437	153	17.589	587.697	170.813	758.510
7. AGROGA- NADERO Y ALIMEN- TACIÓN	21- CEREALES Y SU HARINA	391	0	391	22.419	219	22.638	47.797	888.986	936.783
	22- HABAS DE SOJA	0	0	0	0	0	0	0	0	0
	23- FRUTAS, HORTALIZAS Y LEGUMBRES	62.214	28.505	90.719	83.116	28.695	111.810	83.116	28.695	111.810
	24- VINOS, BEBIDA, ALCOHOLES Y DERIVADOS	2.093	31	2.124	97.596	386	97.981	97.596	386	97.981
	27- CONSERVAS	8.723	6	8.728	38.162	6	38.168	38.162	6	38.168
	28- TABACO, CACAO, CAFE Y ESPECIAS	2.818	27	2.845	4.322	31	4.353	4.322	31	4.353
	29- ACEITES Y GRASAS	452	0	452	8.155	0	8.156	188.483	755.111	943.593

Mercancías	Graneles Líquidos			Graneles Sólidos			Mercancía General Contenedores		
	Embarcados	Desembarcados	Total	Embarcados	Desembarcados	Total	Embarcados	Desembarcados	Total
30- OTROS PRODUCTOS ALIMENTICIOS	89.862	1.048	90.910	111.602	1.060	112.662	111.602	1.060	112.662
33- PESCADOS CONGELADOS Y REFRIGERADOS	2.188	5.939	8.126	2.283	5.990	8.273	2.283	5.990	8.273
37- PIENSO Y FORRAJES	208	0	208	32.979	193	33.172	48.463	524.601	573.065
Total	168.949	35.555	204.504	400.632	36.580	437.213	621.822	2.204.866	2.826.688
8. OTRAS MERCANCIAS									
19- MADERAS Y CORCHO	28.553	0	28.553	29.180	635	29.816	75.779	635	76.415
26- PAPEL Y PASTA	27	3	30	967	8.997	9.963	967	8.997	9.963
31- APARATOS, HERRAMIENTAS Y REPUESTOS	4.135	1.183	5.318	11.892	2.604	14.496	11.892	2.604	14.496
34- RESTO DE MERCANCIAS	5.725	1.480	7.205	44.978	5.814	50.791	44.978	25.521	70.498
Total	38.439	2.666	41.105	87.017	18.050	105.067	133.616	37.757	171.373
9. VEHÍCULOS Y ELEMENTOS DE TRANSPORTE									
32- AUTOMÓVILES Y SUS PIEZAS	5.170	3.406	8.576	7.399	3.424	10.823	7.399	3.424	10.823
38- TARA DE EQUIPAMIENTO (RO-RO)	97.852	77.748	175.600	97.852	77.748	175.600	97.852	77.748	175.600
39- TARA DE CONTENEDORES	0	0	0	91.478	70.778	162.256	91.478	70.778	162.256
Total	103.022	81.154	184.176	196.729	151.950	348.678	196.729	151.950	348.678
Total	428.112	127.468	555.580	910.027	235.332	1.145.359	12.349.536	21.227.220	33.576.756

CLASIFICACIÓN DE MERCANCÍAS EN TRÁNSITO SEGÚN NATURALEZA

Mercancías	Cabotaje			Exterior			Total		
	Embarcados	Desembarcados	Total	Embarcados	Desembarcados	Total	Embarcados	Desembarcados	Total
1. ENERGÉTICO									
01- PETROLEO CRUDO	0	0	0	0	0	0	0	0	0
02- FUELOIL	0	0	0	0	0	0	0	0	0
03- GASOIL	0	0	0	6.000	0	6.000	6.000	0	6.000
04- GASOLINA	0	0	0	255.809	255.881	511.690	255.809	255.881	511.690
06- OTROS PRODUCTOS PETROLIFEROS	0	0	0	0	0	0	0	0	0
07- GASES ENERGETICOS DEL PETROLEO	0	0	0	0	0	0	0	0	0
12- CARBONES Y COQUE DE PETROLEO	0	0	0	0	0	0	0	0	0
35- GAS NATURAL	0	0	0	0	0	0	0	0	0
51- BIOCOMBUSTIBLES	344.954	196.909	541.863	968.315	1.174.004	2.142.319	1.313.269	1.370.913	2.684.181
Total	344.954	196.909	541.863	1.230.124	1.429.884	2.660.009	1.575.078	1.626.794	3.201.871
2. SIDERO-METALÚRGICO									
08- MINERAL DE HIERRO	0	0	0	0	0	0	0	0	0
10- OTROS MINERALES Y RESIDUOS METALICOS	0	0	0	184.356	79.172	263.528	184.356	79.172	263.528
11- CHATARRAS DE HIERRO	0	0	0	0	0	0	0	0	0
13- PRODUCTOS SIDERURGICOS	0	0	0	0	0	0	0	0	0

Mercancías	Cabotaje			Exterior			Total		
	Embarcados	Desembarcados	Total	Embarcados	Desembarcados	Total	Embarcados	Desembarcados	Total
36- OTROS PRODUCTOS METALURGICOS	0	0	0	0	0	0	0	0	0
Total	0	0	0	184.356	79.172	263.528	184.356	79.172	263.528
3- MINERA- LES NO METÁLI- COS									
25-SAL COMUN	0	0	0	0	0	0	0	0	0
52- OTROS MINERALES NO METALICOS	0	0	0	0	0	0	0	0	0
Total	0	0	0	0	0	0	0	0	0
4- ABONOS									
14- FOSFATOS	0	0	0	0	0	0	0	0	0
15- POTASAS	0	0	0	0	0	0	0	0	0
16- ABONOS NATURALES Y ARTIFICIALES	0	0	0	0	0	0	0	0	0
Total	0	0	0	0	0	0	0	0	0
5- PRODUC- TOS QUÍMICOS									
17- PRODUCTOS QUÍMICOS	0	0	0	0	0	0	0	0	0
Total	0	0	0	0	0	0	0	0	0
6- MATERIA- LES DE CONS- TRUCCIÓN									
05- ASFALTO	0	0	0	0	0	0	0	0	0
18- CEMENTO Y CLINKER	0	0	0	0	0	0	0	0	0
20- MATERIALES DE CONSTRUCCION ELABORADOS	0	0	0	0	0	0	0	0	0

Mercancías	Cabotaje			Exterior			Total		
	Embarcados	Desembarcados	Total	Embarcados	Desembarcados	Total	Embarcados	Desembarcados	Total
Total	0	0	0	0	0	0	0	0	0
7- AGROGADADERO Y ALIMENTACIÓN									
21- CEREALES Y SU HARINA	0	0	0	0	0	0	0	0	0
22- HABAS DE SOJA	0	0	0	0	0	0	0	0	0
23- FRUTAS, HORTALIZAS Y LEGUMBRES	0	0	0	0	0	0	0	0	0
24- VINOS, BEBIDA, ALCOHOLES Y DERIVADOS	0	0	0	0	0	0	0	0	0
27- CONSERVAS	0	0	0	48	0	48	48	0	48
28- TABACO, CACAO, CAFE Y ESPECIAS	0	0	0	0	0	0	0	0	0
29- ACEITES Y GRASAS	0	0	0	0	0	0	0	0	0
30- OTROS PRODUCTOS ALIMENTICIOS	0	0	0	0	0	0	0	0	0
33- PESCADOS CONGELADOS Y REFRIGERADOS	0	0	0	0	0	0	0	0	0
37- PIENSO Y FORRAJES	0	0	0	0	0	0	0	0	0
Total	0	0	0	48	0	48	48	0	48
8. OTRAS MERCANCIAS									
19- MADERAS Y CORCHO	0	0	0	0	0	0	0	0	0
26- PAPEL Y PASTA	0	0	0	0	0	0	0	0	0

Mercancías	Cabotaje			Exterior			Total			
	Embarcados	Desembarcados	Total	Embarcados	Desembarcados	Total	Embarcados	Desembarcados	Total	
31- APARATOS, HERRAMIENTAS Y REPUESTOS	0	0	0	0	0	0	0	0	0	
34- RESTO DE MERCANCIAS	18	0	18	0	0	0	18	0	18	
Total	18	0	18	0	0	0	18	0	18	
9. VEHÍCULO- LOS Y ELE- MENTOS DE TRANSPORTE										
32- AUTOMÓVILES Y SUS PIEZAS	0	0	0	0	0	0	0	0	0	
38- TARA DE EQUIPAMIENTO (RO-RO)	0	1	1	0	0	0	0	1	1	
39- TARA DE CONTENEDORES	9	0	9	9	0	9	18	0	18	
Total	9	1	10	9	0	9	18	1	18	
Total		344.981	196.910	541.891	1.414.537	1.509.056	2.923.593	1.759.518	1.705.966	3.465.484

CLASIFICACIÓN DE LAS MERCANCÍAS EN TRÁNSITO SEGÚN SU NATURALEZA Y PRESENTACIÓN

A

Mercancías	Graneles Líquidos			Graneles Sólidos			Mercancía General Contenedores		
	Embarcados	Desembarcados	Total	Embarcados	Desembarcados	Total	Embarcados	Desembarcados	Total
1. ENERGÉTICO									
01- PETROLEO CRUDO	0	0	0	0	0	0	0	0	0
02- FUELOIL	0	0	0	0	0	0	0	0	0
03- GASOIL	6.000	0	6.000	0	0	0	0	0	0
04- GASOLINA	255.809	255.881	511.690	0	0	0	0	0	0
06- OTROS PRODUCTOS PETROLIFEROS	0	0	0	0	0	0	0	0	0
07- GASES ENERGETICOS DEL PETROLEO	0	0	0	0	0	0	0	0	0
12- CARBONES Y COQUE DE PETROLEO	0	0	0	0	0	0	0	0	0
35- GAS NATURAL	0	0	0	0	0	0	0	0	0
51- BIOCOMBUSTIBLES	1.313.269	1.370.913	2.684.181	0	0	0	0	0	0
Total	1.575.078	1.626.794	3.201.871	0	0	0	0	0	0
2. SIDERO-METALÚRGICO									
08- MINERAL DE HIERRO	0	0	0	0	0	0	0	0	0
10- OTROS MINERALES Y RESIDUOS METALICOS	0	0	0	184.356	79.172	263.528	0	0	0
11- CHATARRAS DE HIERRO	0	0	0	0	0	0	0	0	0

Mercancías	Graneles Líquidos			Graneles Sólidos			Mercancía General Contenedores		
	Embarcados	Desembarcados	Total	Embarcados	Desembarcados	Total	Embarcados	Desembarcados	Total
13- PRODUCTOS SIDERURGICOS	0	0	0	0	0	0	0	0	0
36- OTROS PRODUCTOS METALURGICOS	0	0	0	0	0	0	0	0	0
Total	0	0	0	184.356	79.172	263.528	0	0	0
3. MINERA- LES NO METÁLI- COS									
25-SAL COMUN	0	0	0	0	0	0	0	0	0
52-OTROS MINERALES NO METALICOS	0	0	0	0	0	0	0	0	0
Total	0	0	0	0	0	0	0	0	0
4 ABONOS									
14-FOSFATOS	0	0	0	0	0	0	0	0	0
15-POTASAS	0	0	0	0	0	0	0	0	0
16-ABONOS NATURALES Y ARTIFICIALES	0	0	0	0	0	0	0	0	0
Total	0	0	0	0	0	0	0	0	0
5. PRODUC- TOS QUÍMICOS									
17- PRODUCTOS QUIMICOS	0	0	0	0	0	0	0	0	0
Total	0	0	0	0	0	0	0	0	0
6. MATERIA- LES DE CONS- TRUCCIÓN									
05- ASFALTO	0	0	0	0	0	0	0	0	0
18- CEMENTO Y CLINKER	0	0	0	0	0	0	0	0	0

Mercancías	Graneles Líquidos			Graneles Sólidos			Mercancía General Contenedores		
	Embarcados	Desembarcados	Total	Embarcados	Desembarcados	Total	Embarcados	Desembarcados	Total
20- MATERIALES DE CONSTRUCCION ELABORADOS	0	0	0	0	0	0	0	0	0
Total	0	0	0	0	0	0	0	0	0
7- AGROGA- NADEROY ALIMEN- TACIÓN									
21- CEREALES Y SU HARINA	0	0	0	0	0	0	0	0	0
22- HABAS DE SOJA	0	0	0	0	0	0	0	0	0
23- FRUTAS, HORTALIZAS Y LEGUMBRES	0	0	0	0	0	0	0	0	0
24- VINOS, BEBIDA, ALCOHOLES Y DERIVADOS	0	0	0	0	0	0	0	0	0
27- CONSERVAS	0	0	0	0	0	0	48	0	48
28- TABACO, CACAO, CAFE Y ESPECIAS	0	0	0	0	0	0	0	0	0
29- ACEITES Y GRASAS	0	0	0	0	0	0	0	0	0
30- OTROS PRODUCTOS ALIMENTICIOS	0	0	0	0	0	0	0	0	0
33- PESCADOS CONGELADOS Y REFRIGERADOS	0	0	0	0	0	0	0	0	0
37- PIENSO Y FORRAJES	0	0	0	0	0	0	0	0	0
Total	0	0	0	0	0	0	48	0	48

Mercancías	Graneles Líquidos			Graneles Sólidos			Mercancía General Contenedores			
	Embarcados	Desembarcados	Total	Embarcados	Desembarcados	Total	Embarcados	Desembarcados	Total	
8. OTRAS MERCANCIAS										
19- MADERAS Y CORCHO	0	0	0	0	0	0	0	0	0	0
26- PAPEL Y PASTA	0	0	0	0	0	0	0	0	0	0
31- APARATOS, HERRAMIENTAS Y REPUESTOS	0	0	0	0	0	0	0	0	0	0
34- RESTO DE MERCANCIAS	0	0	0	0	0	0	18	0	18	18
Total	0	0	0	0	0	0	18	0	18	18
9. VEHÍCULOS Y ELEMENTOS DE TRANSPORTE										
32- AUTOMÓVILES Y SUS PIEZAS	0	0	0	0	0	0	0	0	0	0
38- TARA DE EQUIPAMIENTO (RO-RO)	0	0	0	0	0	0	0	0	0	0
39- TARA DE CONTENEDORES	0	0	0	0	0	0	18	0	18	18
Total	0	0	0	0	0	0	18	0	18	18
Total	1.575.078	1.626.794	3.201.871	184.356	79.172	263.528	84	0	84	84

B

Mercancías	Mercancía General Convencional			Total Mercancía General			Mercancía General Contenedores			
	Embarcados	Desembarcados	Total	Embarcados	Desembarcados	Total	Embarcados	Desembarcados	Total	
1. ENERGÉTICO										
01- PETRÓLEO CRUDO	0	0	0	0	0	0	0	0	0	0
02- FUELOIL	0	0	0	0	0	0	0	0	0	0
03- GASOIL	0	0	0	0	0	0	6.000	0	6.000	6.000

Mercancías	Mercancía General Convencional			Total Mercancía General			Mercancía General Contenedores		
	Embarcados	Desembarcados	Total	Embarcados	Desembarcados	Total	Embarcados	Desembarcados	Total
04- GASOLINA	0	0	0	0	0	0	255.809	255.881	511.690
06- OTROS PRODUCTOS PETROLIFEROS	0	0	0	0	0	0	0	0	0
07- GASES ENERGETICOS DEL PETROLEO	0	0	0	0	0	0	0	0	0
12- CARBONES Y COQUE DE PETROLEO	0	0	0	0	0	0	0	0	0
35- GAS NATURAL	0	0	0	0	0	0	0	0	0
51- BIOCOM- BUSTIBLES	0	0	0	0	0	0	1.313.269	1.370.913	2.684.181
Total	0	0	0	0	0	0	1.575.078	1.626.794	3.201.871
2. SIDERO- METALÚR- GICO									
08- MINERAL DE HIERRO	0	0	0	0	0	0	0	0	0
10- OTROS MINERALES Y RESIDUOS METALICOS	0	0	0	0	0	0	184.356	79.172	263.528
11- CHATARRAS DE HIERRO	0	0	0	0	0	0	0	0	0
13- PRODUCTOS SIDERURGICOS	0	0	0	0	0	0	0	0	0
36- OTROS PRODUCTOS METALURGICOS	0	0	0	0	0	0	0	0	0
Total	0	0	0	0	0	0	184.356	79.172	263.528

Mercancías	Mercancía General Convencional			Total Mercancía General			Mercancía General Contenedores		
	Embarcados	Desembarcados	Total	Embarcados	Desembarcados	Total	Embarcados	Desembarcados	Total
3- MINERALES NO METÁLICOS									
25-SAL COMUN	0	0	0	0	0	0	0	0	0
52-OTROS MINERALES NO METALICOS	0	0	0	0	0	0	0	0	0
Total	0	0	0	0	0	0	0	0	0
4- ABONOS									
14-FOSFATOS	0	0	0	0	0	0	0	0	0
15-POTASAS	0	0	0	0	0	0	0	0	0
16-ABONOS NATURALES Y ARTIFICIALES	0	0	0	0	0	0	0	0	0
Total	0	0	0	0	0	0	0	0	0
5- PRODUCTOS QUÍMICOS									
17- PRODUCTOS QUIMICOS	0	0	0	0	0	0	0	0	0
Total	0	0	0	0	0	0	0	0	0
6. MATERIALES DE CONSTRUCCIÓN									
05- ASFALTO	0	0	0	0	0	0	0	0	0
18- CEMENTO Y CLINKER	0	0	0	0	0	0	0	0	0
20- MATERIALES DE CONSTRUCCION ELABORADOS	0	0	0	0	0	0	0	0	0
Total	0	0	0	0	0	0	0	0	0

Mercancías	Mercancía General Convencional			Total Mercancía General			Mercancía General Contenedores		
	Embarcados	Desembarcados	Total	Embarcados	Desembarcados	Total	Embarcados	Desembarcados	Total
7. AGROGA- NADERO Y ALIMEN- TACIÓN									
21- CEREALES Y SU HARINA	0	0	0	0	0	0	0	0	0
22- HABAS DE SOJA	0	0	0	0	0	0	0	0	0
23- FRUTAS, HORTALIZAS Y LEGUMBRES	0	0	0	0	0	0	0	0	0
24- VINOS, BEBIDA, ALCOHOLES Y DERIVADOS	0	0	0	0	0	0	0	0	0
27- CONSERVAS	0	0	0	48	0	48	48	0	48
28- TABACO, CACAO, CAFE Y ESPECIAS	0	0	0	0	0	0	0	0	0
29- ACEITES Y GRASAS	0	0	0	0	0	0	0	0	0
30- OTROS PRODUCTOS ALIMENTICIOS	0	0	0	0	0	0	0	0	0
33- PESCADOS CONGELADOS Y REFRIGERADOS	0	0	0	0	0	0	0	0	0
37- PIENSO Y FORRAJES	0	0	0	0	0	0	0	0	0
Total	0	0	0	48	0	48	48	0	48
8. OTRAS MERCAN- CIAS									
19- MADERAS Y CORCHO	0	0	0	0	0	0	0	0	0
26- PAPEL Y PASTA	0	0	0	0	0	0	0	0	0

Mercancías	Mercancía General Convencional			Total Mercancía General			Mercancía General Contenedores		
	Embarcados	Desembarcados	Total	Embarcados	Desembarcados	Total	Embarcados	Desembarcados	Total
31- APARATOS, HERRAMIENTAS Y REPUESTOS	0	0	0	0	0	0	0	0	0
34- RESTO DE MERCANCIAS	0	0	0	18	0	18	18	0	18
Total	0	0	0	18	0	18	18	0	18
9. VEHÍCULOS Y ELEMENTOS DE TRANSPORTE									
32- AUTOMÓVILES Y SUS PIEZAS	0	0	0	0	0	0	0	0	0
38- TARA DE EQUIPAMIENTO (RO-RO)	0	1	1	0	1	1	0	1	1
39- TARA DE CONTENEDORES	0	0	0	18	0	18	18	0	18
Total	0	1	1	18	1	18	18	1	18
Total	0	1	1	84	1	85	1.759.518	1.705.966	3.465.484

Tráfico roll-on / roll-off

RESUMEN DEL TRÁFICO

		Cabotaje	Exterior	Total
Embarcados	En contenedores	28.581	0,00	28.581
	En otros medios	284.138	0	284.138
	Total	312.719	0	312.719
Desembarcados	En contenedores	7.317	0	7.317
	En otros medios	115.088	0	115.088
	Total	122.405	0	122.405

	Cabotaje	Exterior	Total	
Embarcadas más desembarcadas	En contenedores	35.898	0	35.898
	En otros medios	399.227	0	399.227
	Total	435.124	0	435.124

UNIDADES DE TRANSPORTE INTERMODAL (UTI) ROLL-ON

TIPO	Cabotaje			Exterior			Total		
	Embarcados	Desembarcados	Total	Embarcados	Desembarcados	Total	Embarcados	Desembarcados	Total
ACOMPAÑADO	212	152	364	0	0	0	212	152	364
Camión articulado	1	0	1	0	0	0	1	0	1
Camión rígido	210	151	361	0	0	0	210	151	361
Tren de carretera	1	1	2	0	0	0	1	1	2
NO ACOMPAÑADO	11.458	9.054	20.512	0	0	0	11.458	9.054	20.512
"Remolque, semiremolque y plataforma (aptos para el transporte terrestre)"	11.458	9.054	20.512	0	0	0	11.458	9.054	20.512
RESTO	157	116	273	0	0	0	157	116	273
Cabeza tractora	72	58	130	0	0	0	72	58	130
Furgón	84	58	142	0	0	0	84	58	142
Roll trailer y otros equipos (no aptos para el transporte terrestre)	1	0	1	0	0	0	1	0	1
Total	11.827	9.322	21.149	0	0	0	11.827	9.322	21.149

VEHÍCULOS EN RÉGIMEN DE MERCANCÍA

TIPO	Cabotaje			Exterior			Total		
	Embarcados	Desembarcados	Total	Embarcados	Desembarcados	Total	Embarcados	Desembarcados	Total
Autobuses	10	12	22	0	0	0	10	12	22
Turismos	1.444	898	2.342	0	0	0	1.444	898	2.342
Camiones	617	438	1.055	0	0	0	617	438	1.055
Vehículos especiales	54	40	94	0	0	0	54	40	94
Motocicletas	162	85	247	0	0	0	162	85	247
Total	2.287	1.473	3.760	0	0	0	2.287	1.473	3.760

Tráfico interior

Embarcados	Desembarcados	Total
10.078	10.077	20.156

Avituallamientos

Conceptos	Toneladas
Combustibles líquidos	186.428
Agua	30.178
Hielo	0
Provisiones	0
Varios	0
Total	216.606

Pesca capturada

TIPOS	PESO (kg)	VALOR EN 1ª VENTA (euros)
MOLUSCOS	69.100,13	510.872,08
CRUSTÁCEOS	52.949,1	469.508,04
PECES	86.050,45	287.991,45
Total	208.099,68	1.268.371,57

Tráfico de contenedores

Contenedores de 20 pies

		Cabotaje		Exterior		Total	
		Número	Toneladas	Número	Toneladas	Número	Toneladas
Embarcados	Con carga	3.581	75.372	356	8.010	3.937	83.382
	Vacíos	45	114	5	11	50	124
	Total	3.626	75.485	361	8.021	3.987	83.506
Desembarcados	Con carga	113	2.821	145	3.847	258	6.668
	Vacíos	3.574	7.508	11	24	3.585	7.533
	Total	3.687	10.330	156	3.871	3.843	14.201
Total		7.313	85.815	517	11.892	7.830	97.707

Contenedores mayores de 20 pies

		Cabotaje		Exterior		Total	
		Número	Toneladas	Número	Toneladas	Número	Toneladas
Embarcados	Con carga	11.672	236.369	6.479	161.800	18.151	398.169
	Vacíos	48	175	15	65	63	240
	Total	11.720	236.544	6.494	161.865	18.214	398.409
Desembarcados	Con carga	1.644	33.026	220	5.762	1.864	38.787
	Vacíos	11.745	54.002	191	874	11.936	54.876
	Total	13.389	87.028	411	6.635	13.800	93.663
Total		25.109	323.572	6.905	168.500	32.014	492.072

Total contenedores de 20 pies o mayores

		Cabotaje		Exterior		Total	
		Número	Toneladas	Número	Toneladas	Número	Toneladas
Embarcados	Con carga	15.253	311.741	6.835	169.810	22.088	481.551
	Vacíos	93	288	20	76	113	364
	Total	15.346	312.029	6.855	169.886	22.201	481.915
Desembarcados	Con carga	1.757	35.847	365	9.608	2.122	45.455
	Vacíos	15.319	61.511	202	898	15.521	62.409
	Total	17.076	97.358	567	10.506	17.643	107.864
Total		32.422	409.387	7.422	180.392	39.844	589.779

Contenedores de 20 pies o mayores en tránsito

		Cabotaje		Exterior		Total	
		Número	Toneladas	Número	Toneladas	Número	Toneladas
Embarcados	Con carga	2	27	2	57	4	84
	Vacíos	0	0	0	0	0	0
	Total	2	27	2	57	4	84
Desembarcados	Con carga	0	0	0	0	0	0
	Vacíos	0	0	0	0	0	0
	Total	0	0	0	0	0	0
Total		2	27	2	57	4	84

Total contenedores equivalentes a 20 pies (TEUS)

		Cabotaje		Exterior		Total	
		Número	Toneladas	Número	Toneladas	Número	Toneladas
Embarcados	Con carga	27.799	311.741	13.639	169.810	41.438	481.551
	Vacíos	141	288	35	76	176	364
	Total	27.940	312.029	13.674	169.886	41.614	481.915
Desembarcados	Con carga	3.455	35.847	592	9.608	4.047	45.455
	Vacíos	27.922	61.511	395	898	28.317	62.409
	Total	31.377	97.358	987	10.506	32.364	107.864
Total		59.317	409.387	14.661	180.392	73.978	589.779

Contenedores equivalentes a 20 pies (TEUS) en tránsito

		Cabotaje		Exterior		Total	
		Número	Toneladas	Número	Toneladas	Número	Toneladas
Embarcados	Con carga	4	27	4	57	8	84
	Vacíos	0	0	0	0	0	0
	Total	4	27	4	57	8	84
Desembarcados	Con carga	0	0	0	0	0	0
	Vacíos	0	0	0	0	0	0
	Total	0	0	0	0	0	0
Total		4	27	4	57	8	84

Mercancías transportadas en contenedores clasificadas según su naturaleza

Mercancías	Cabotaje			Exterior			Total		
	Embarcados	Desembarcados	Total	Embarcados	Desembarcados	Total	Embarcados	Desembarcados	Total
I. ENERGÉTICO									
01- PETROLEO CRUDO	0	0	0	0	0	0	0	0	0
02- FUELOIL	0	0	0	0	0	0	0	0	0
03- GASOIL	6.000	0	6.000	0	0	0	0	0	0
04- GASOLINA	255.809	255.881	511.690	0	0	0	0	0	0
06- OTROS PRODUCTOS PETROLIFEROS	0	0	0	0	0	0	0	0	0
07- GASES ENERGETICOS DEL PETROLEO	0	0	0	0	0	0	0	0	0

Mercancías	Cabotaje			Exterior			Total		
	Embarcados	Desembarcados	Total	Embarcados	Desembarcados	Total	Embarcados	Desembarcados	Total
12- CARBONES Y COQUE DE PETROLEO	0	0	0	0	0	0	0	0	0
35- GAS NATURAL	0	0	0	0	0	0	0	0	0
51- BIOCOM- BUSTIBLES	1.313.269	1.370.913	2.684.181	0	0	0	0	0	0
Total	1.575.078	1.626.794	3.201.871	0	0	0	0	0	0
2. SIDERO- METALÚR- GICO									
08- MINERAL DE HIERRO	0	0	0	0	0	0	0	0	0
10- OTROS MINERALES Y RESIDUOS METALICOS	0	0	0	184.356	79.172	263.528	0	0	0
11- CHATARRAS DE HIERRO	0	0	0	0	0	0	0	0	0
13- PRODUCTOS SIDERURGICOS	0	0	0	0	0	0	0	0	0
36- OTROS PRODUCTOS METALURGICOS	0	0	0	0	0	0	0	0	0
Total	0	0	0	184.356	79.172	263.528	0	0	0
3. MINERA- LES NO METÁLI- COS									
25-SAL COMUN	0	0	0	0	0	0	0	0	0
52-OTROS MINERALES NO METALICOS	0	0	0	0	0	0	0	0	0
Total	0	0	0	0	0	0	0	0	0
4. ABONOS									
14-FOSFATOS	0	0	0	0	0	0	0	0	0

Mercancías	Cabotaje			Exterior			Total		
	Embarcados	Desembarcados	Total	Embarcados	Desembarcados	Total	Embarcados	Desembarcados	Total
15-POTASAS	0	0	0	0	0	0	0	0	0
16-ABONOS NATURALES Y ARTIFICIALES	0	0	0	0	0	0	0	0	0
Total	0	0	0	0	0	0	0	0	0
5. PRODUCTOS QUÍMICOS									
17- PRODUCTOS QUÍMICOS	0	0	0	0	0	0	0	0	0
Total	0	0	0	0	0	0	0	0	0
6. MATERIALES DE CONSTRUCCIÓN									
05- ASFALTO	0	0	0	0	0	0	0	0	0
18- CEMENTO Y CLINKER	0	0	0	0	0	0	0	0	0
20- MATERIALES DE CONSTRUCCION ELABORADOS	0	0	0	0	0	0	0	0	0
Total	0	0	0	0	0	0	0	0	0
7. AGROGADERO Y ALIMENTACIÓN									
21- CEREALES Y SU HARINA	0	0	0	0	0	0	0	0	0
22- HABAS DE SOJA	0	0	0	0	0	0	0	0	0
23- FRUTAS, HORTALIZAS Y LEGUMBRES	0	0	0	0	0	0	0	0	0
24- VINOS, BEBIDA, ALCOHOLES Y DERIVADOS	0	0	0	0	0	0	0	0	0

Mercancías	Cabotaje			Exterior			Total		
	Embarcados	Desembarcados	Total	Embarcados	Desembarcados	Total	Embarcados	Desembarcados	Total
27- CONSERVAS	0	0	0	0	0	0	48	0	48
28- TABACO, CACAO, CAFE Y ESPECIAS	0	0	0	0	0	0	0	0	0
29- ACEITES Y GRASAS	0	0	0	0	0	0	0	0	0
30- OTROS PRODUCTOS ALIMENTICIOS	0	0	0	0	0	0	0	0	0
33- PESCADOS CONGELADOS Y REFRIGERADOS	0	0	0	0	0	0	0	0	0
37- PIENSO Y FORRAJES	0	0	0	0	0	0	0	0	0
Total	0	0	0	0	0	0	48	0	48
8. OTRAS MERCAN- CÍAS	19- MADERAS Y CORCHO	0	0	0	0	0	0	0	0
	26- PAPEL Y PASTA	0	0	0	0	0	0	0	0
	31- APARATOS, HERRAMIENTAS Y REPUESTOS	0	0	0	0	0	0	0	0
	34- RESTO DE MERCANCIAS	0	0	0	0	0	18	0	18
Total		0	0	0	0	0	18	0	18
9. VEHÍCULO- LOS Y ELE- MENTOS DE TRANS- PORTE	32- AUTOMÓVILES Y SUS PIEZAS	0	0	0	0	0	0	0	0
	38-TARA DE EQUIPAMIENTO (RO-RO)	0	0	0	0	0	0	0	0

Mercancías	Cabotaje			Exterior			Total		
	Embarcados	Desembarcados	Total	Embarcados	Desembarcados	Total	Embarcados	Desembarcados	Total
39-TARA DE CONTENEDORES	0	0	0	0	0	0	18	0	18
Total	0	0	0	0	0	0	18	0	18
Total	1.575.078	1.626.794	3.201.871	184.356	79.172	263.528	84	0	84

Resumen general del tráfico marítimo

Cuadro general nº 1

Conceptos	Toneladas	
Graneles líquidos	Productos petrolíferos	17.320.383
	Gas natural	3.646.594
	Otros líquidos	5.708.756
	Total	26.675.733
Graneles sólidos	Total	5.755.664
Mercancía general	Total	1.145.359
Tráfico interior	Total	20.156
Avituallamiento	Productos petrolíferos	186.428
	Resto	30.178
	Total	216.606
Pesca fresca	Total	208
Total	33.813.726	

Cuadro general n° 2

Incluido el tráfico interior, avituallamiento y pesca fresca

Conceptos	Toneladas
Mercancías embarcadas	12.576.220
Mercancías desembarcadas	21.237.506
Mercancías transbordadas	0
Total	33.813.726

Cuadro general n° 3

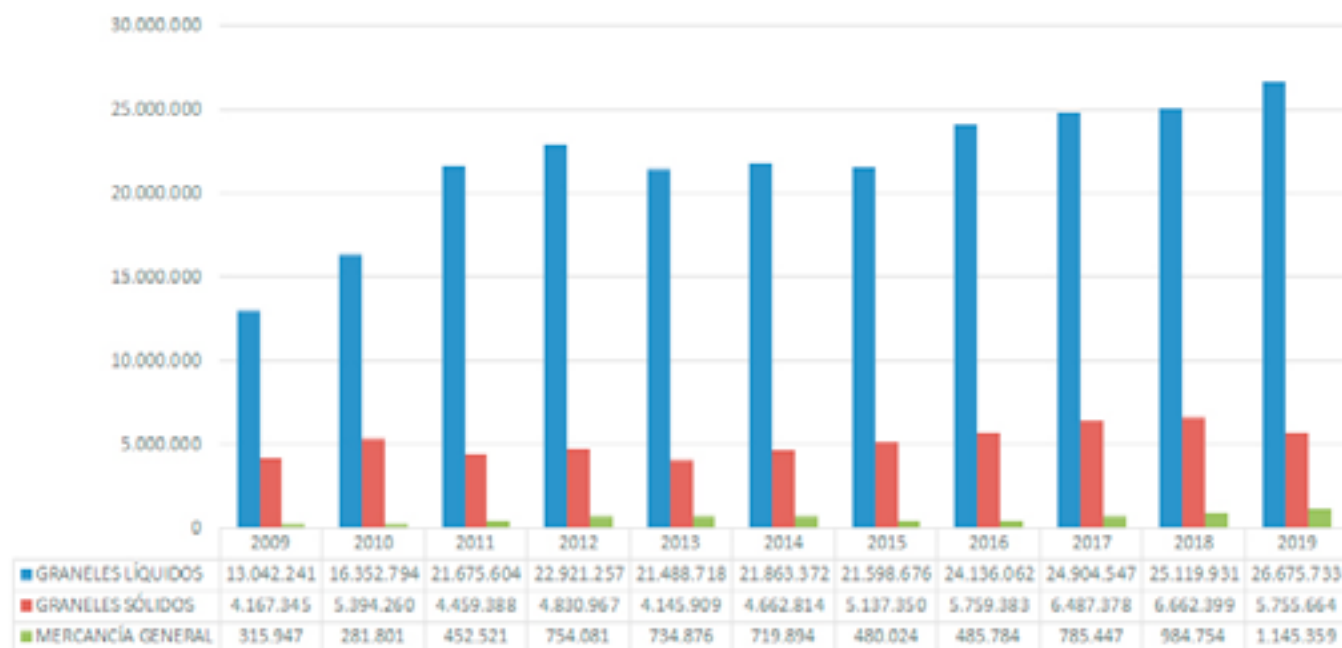
Conceptos	Toneladas	
	Parciales	Totales
Comercio exterior		24.343.751
Importadas		18.286.913
	Graneles líquidos	15.056.639
	Graneles sólidos	3.209.521
	Mercancía general	20.752
Exportadas		6.056.838
	Graneles líquidos	3.937.433
	Graneles sólidos	1.852.072
	Mercancía general	267.333
Comercio nacional		5.429.684
Mercancías en tránsito		3.465.466
Mercancías transbordadas		0
Taras de equipamientos		337.855
Pesca fresca, avituallamiento y tráfico interior		236.970
Total		33.813.726

Tráfico terrestre

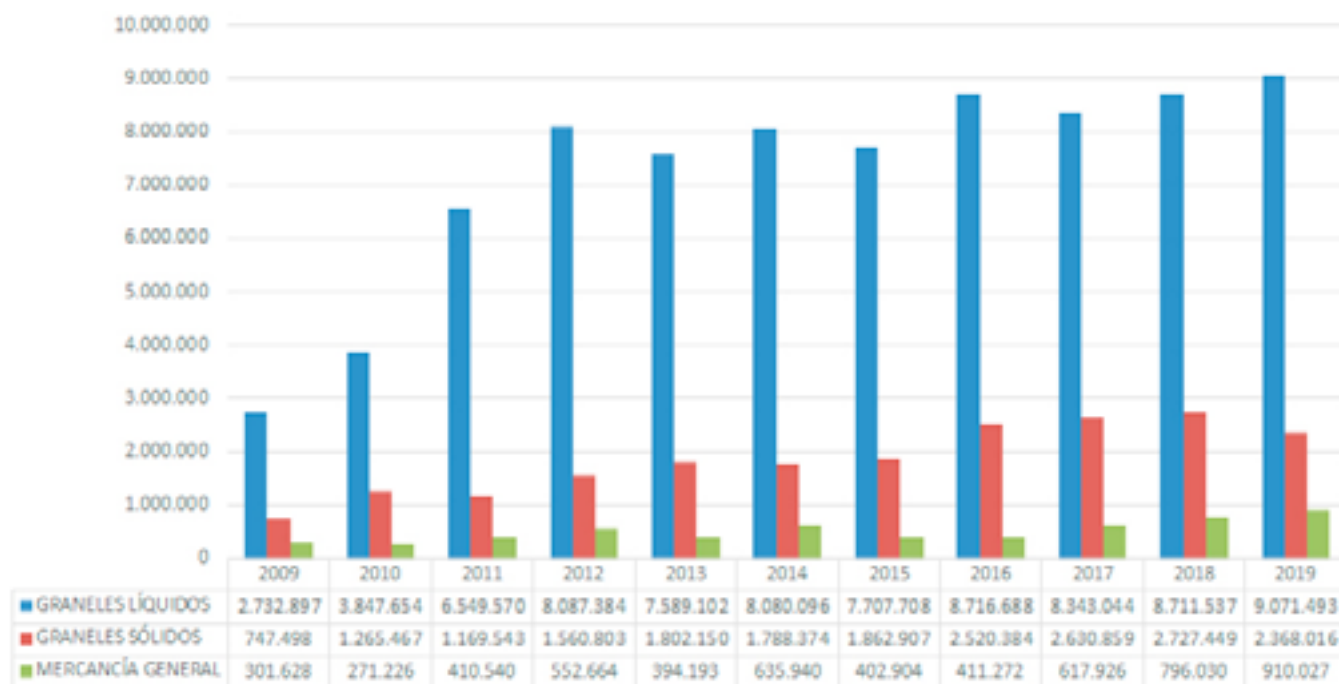
Medio de transporte utilizado para la entrada o salida de la zona del servicio del puerto	Cargadas en Barco	Descargadas de Barco	Total
Ferrocarril	103.372	95.836	199.208
Carretera	3.064.517	3.504.979	6.569.496
Tubería	7.422.129	15.920.438	23.342.568
Otros medios	0	0	0
Sin transporte terrestre	1.759.518	1.705.966	3.465.484
Total de mercancía según transporte	12.349.536	21.227.220	33.576.756
Pesca, avituallamiento y tráfico interior o local	226.684	10.286	236.970
Total	12.576.220	21.237.506	33.813.726

Gráficos y series históricas

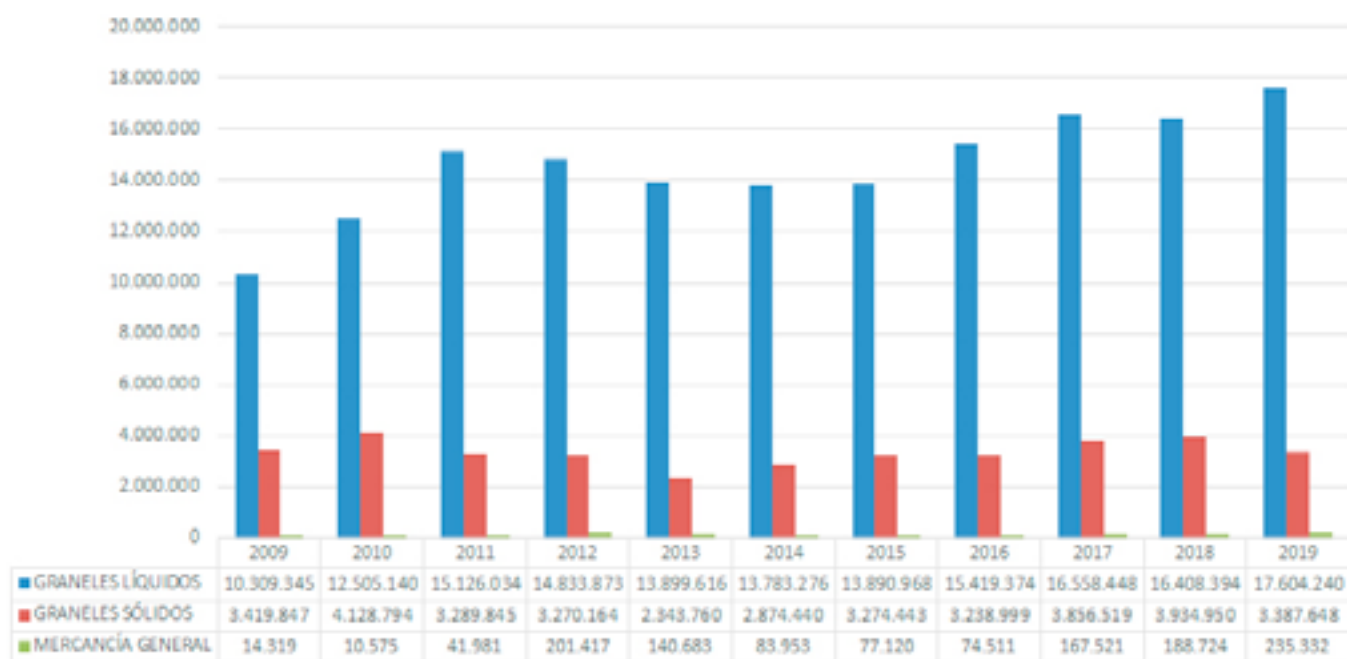
Tráfico de mercancías (Tm)



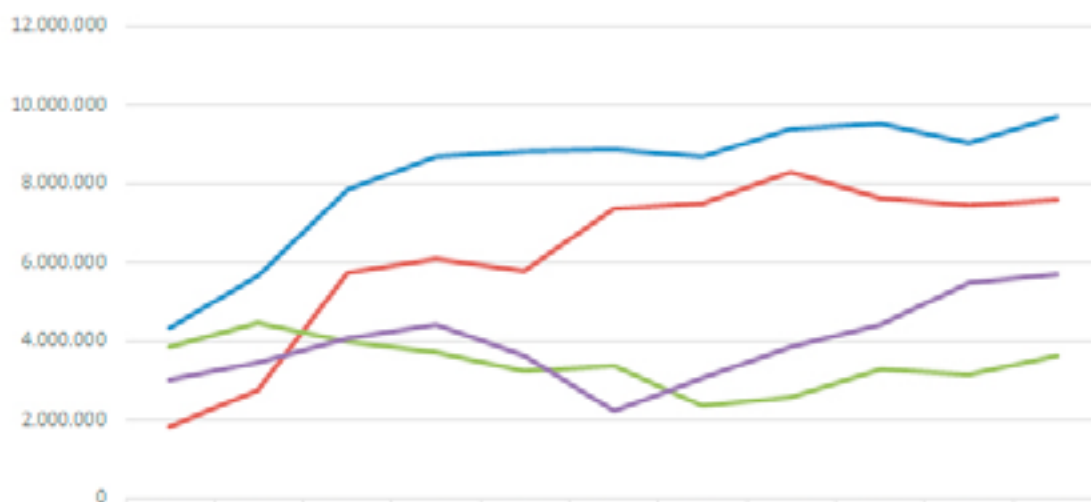
Carga de mercancías (Tm)



Descarga de mercancías (Tm)

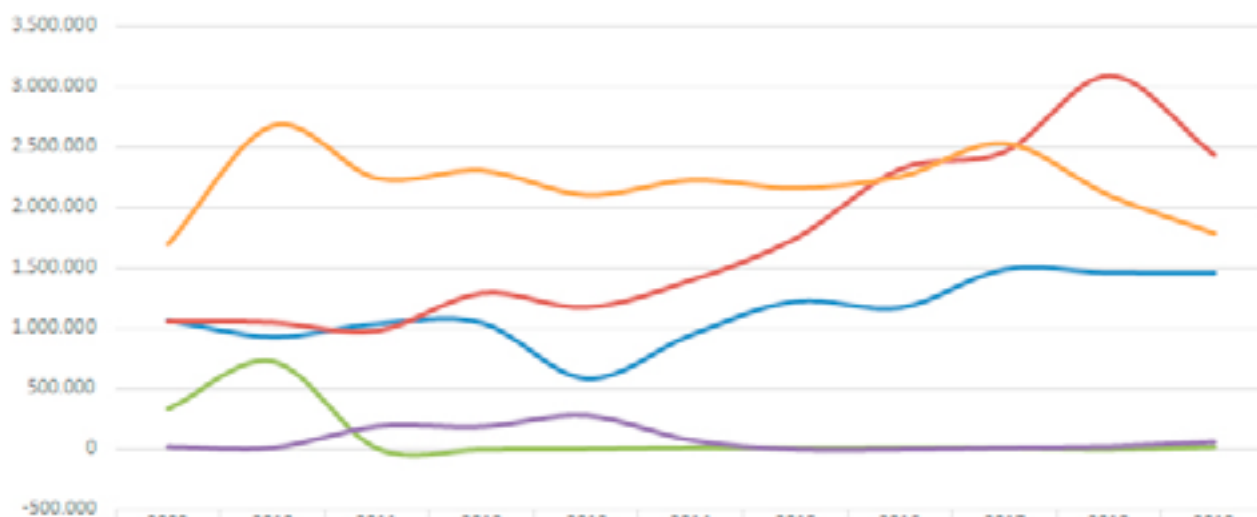


Graneles líquidos (Tm)



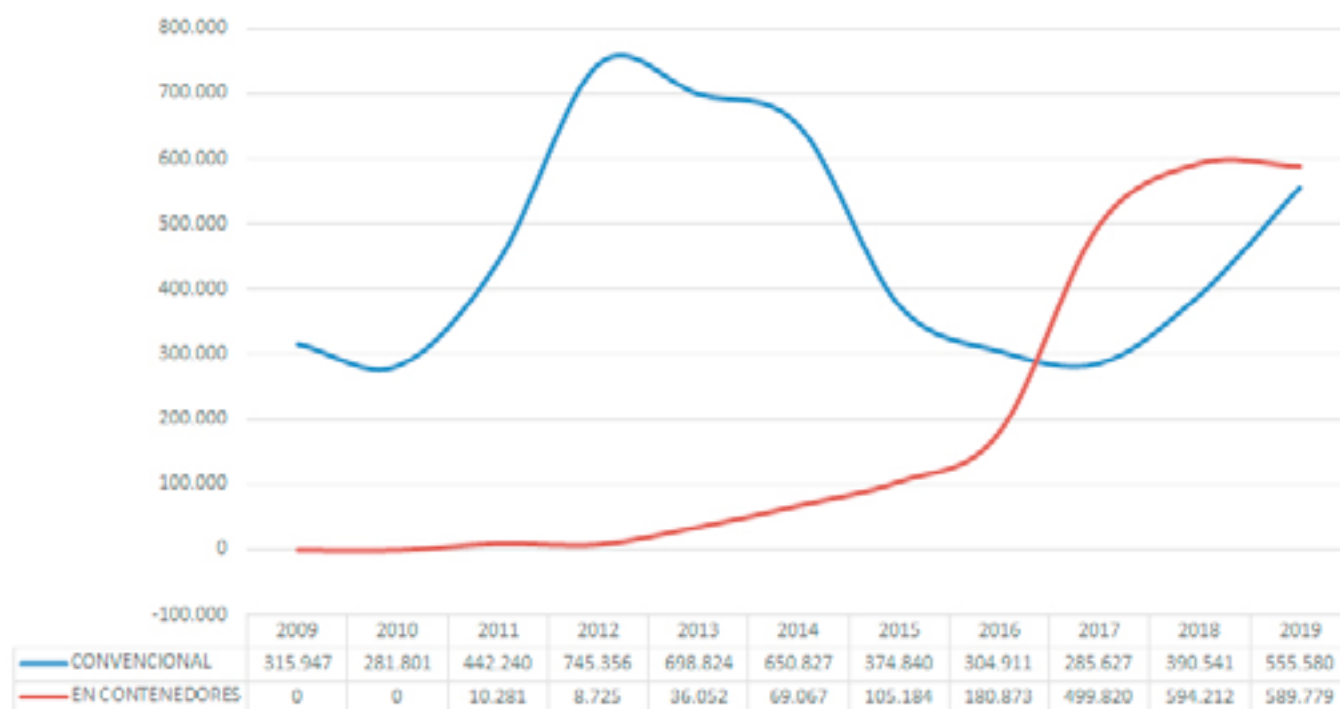
	2009	2010	2011	2012	2013	2014	2015	2016	2017	2018	2019
PETRÓLEO CRUDO	4.360.129	5.650.296	7.856.294	8.673.136	8.804.254	8.876.905	8.697.291	9.404.839	9.546.506	9.037.649	9.719.012
RESTO PRODUCTOS PETROLÍFEROS	1.816.769	2.770.491	5.754.161	6.090.180	5.786.403	7.374.881	7.498.643	8.308.769	7.655.353	7.445.026	7.602.519
GAS NATURAL	3.851.375	4.465.492	3.970.856	3.718.104	3.243.803	3.371.844	2.342.717	2.584.973	3.294.070	3.162.051	3.646.593
RESTO GRANELES LÍQUIDOS	3.013.968	3.466.515	4.094.294	4.439.836	3.654.257	2.239.741	3.060.025	3.837.481	4.408.620	5.475.204	5.707.609

Graneles sólidos (Tm)

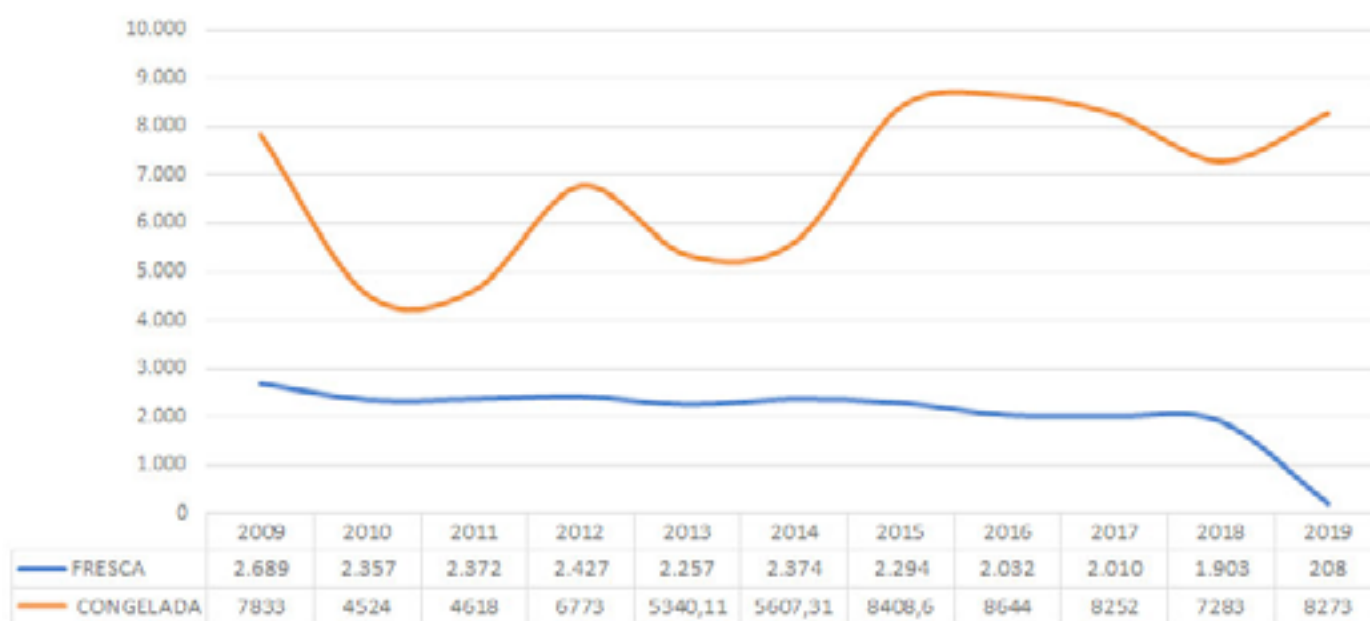


	2009	2010	2011	2012	2013	2014	2015	2016	2017	2018	2019
CEREALES	1.061.744	928.490	1.034.797	1.041.519	584.073	944.029	1.219.839	1.165.837	1.483.717	1.455.740	1.454.037
CONCENTRADOS	1.059.703	1.052.451	985.248	1.295.766	1.178.079	1.402.186	1.748.276	2.322.910	2.462.704	3.089.368	2.432.608
FOSFATOS	332.819	725.656	8.148	0	4.447	15.853	12.572	17.098	14.285	0	22.820
MINERAL DE HIERRO	22.341	14.037	194.231	190.350	281.464	77.009	0	0	13.490	23.925	64.407
OTROS	1.690.738	2.673.626	2.236.965	2.303.332	2.097.846	2.223.737	2.156.663	2.253.538	2.526.672	2.093.366	1.781.792

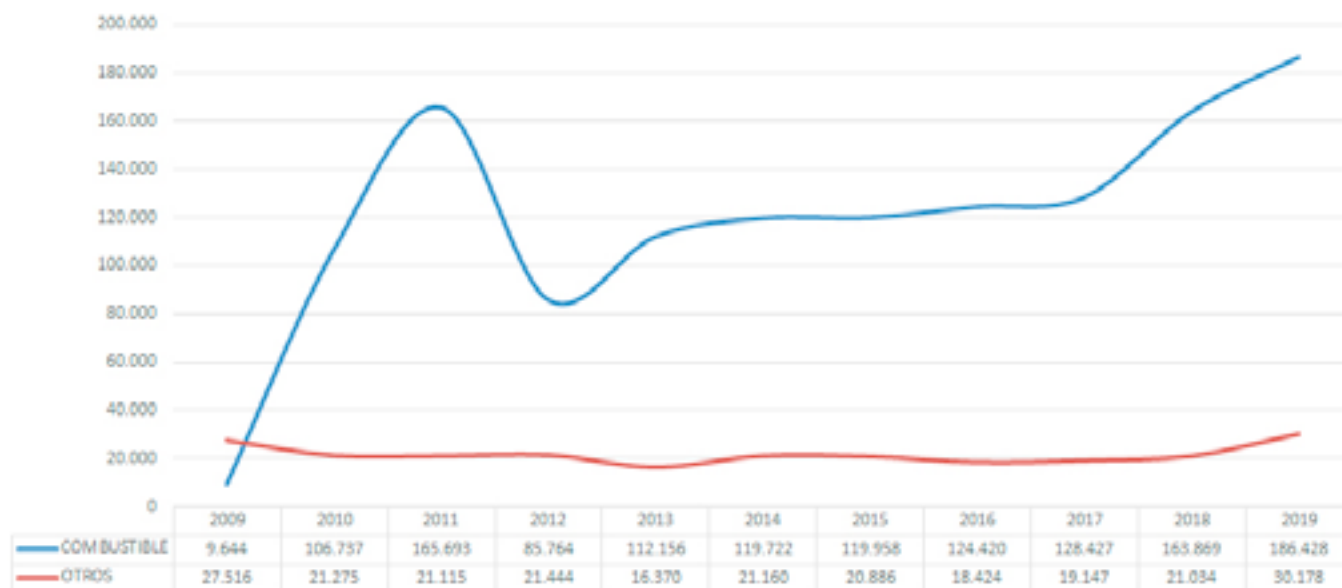
Mercancía general (Tm)



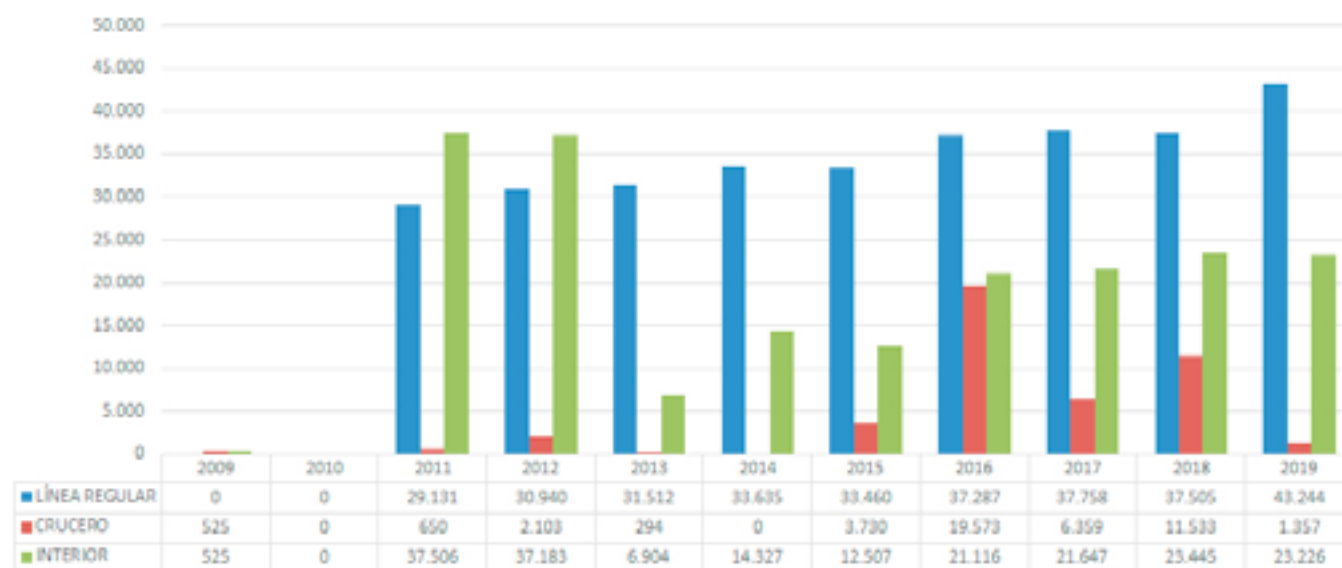
Pesca (Tm)



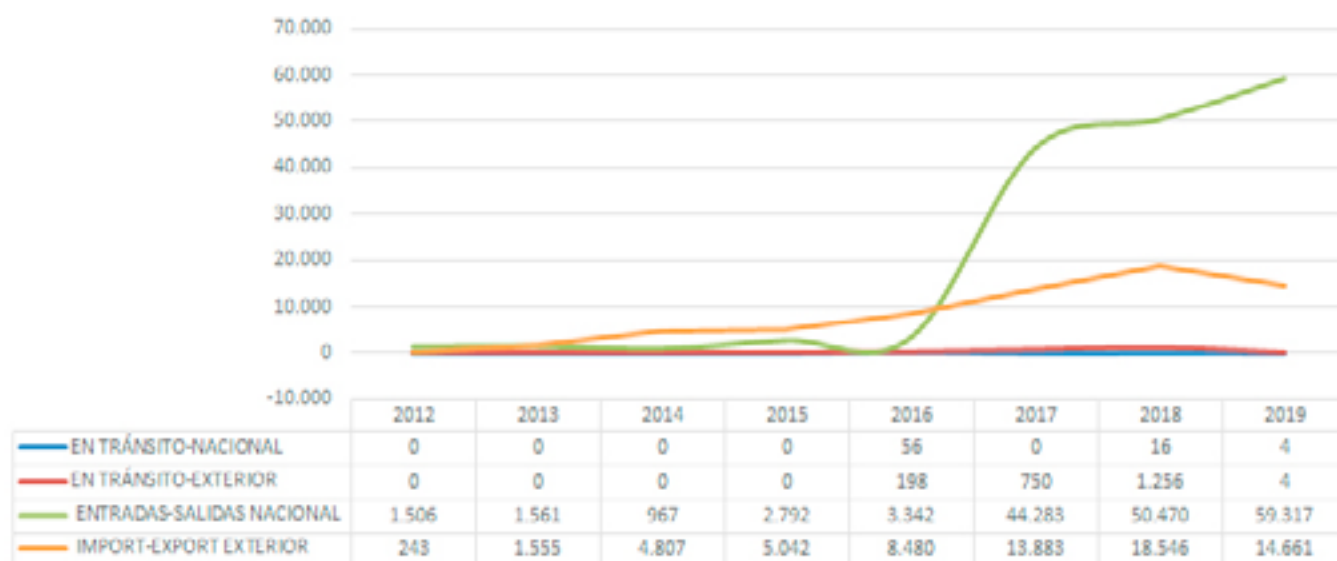
Avituallamiento (Tm)



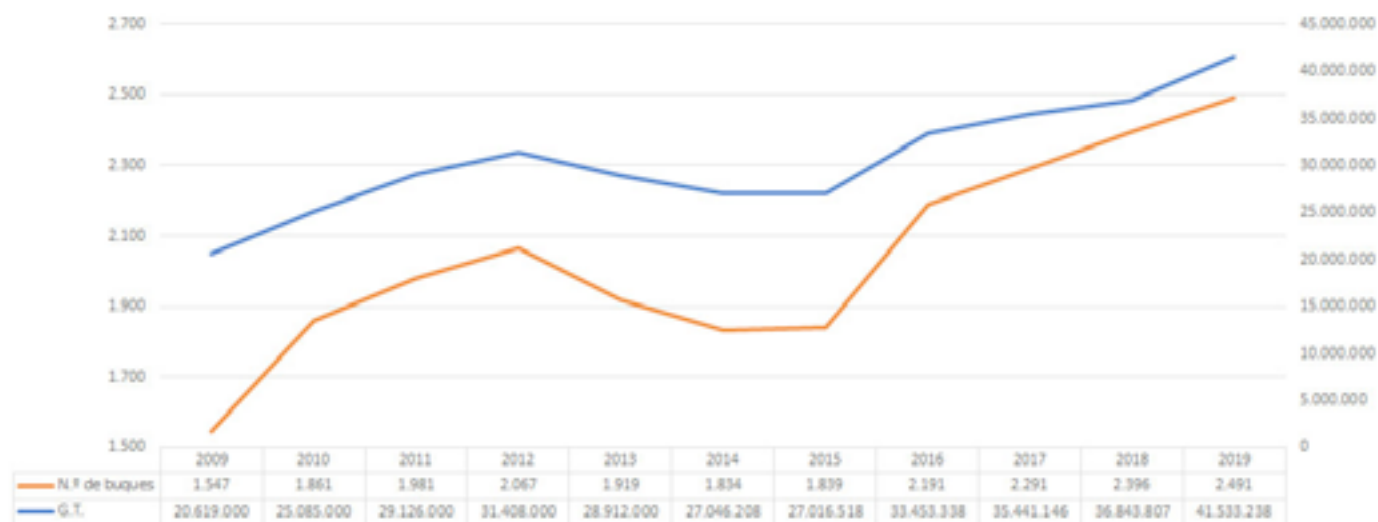
Pasajeros (número)



Contenedores (TEUS)



Buques



Evolución histórica del tráfico

Año	Carga	Descarga	Total
1906	2.317.818	228.816	2.546.634
1907	2.540.138	238.483	2.778.621
1908	2.579.431	299.646	2.879.077
1909	2.422.416	305.898	2.728.314
1910	2.604.468	324.046	2.928.514
1911	3.127.562	358.078	3.485.640
1912	3.214.333	365.440	3.579.773
1913	3.112.345	360.302	3.472.647
1914	2.689.974	347.255	3.037.229
1915	2.243.399	288.981	2.532.380
1916	2.736.190	339.391	3.075.581
1917	2.161.366	322.696	2.484.062
1918	1.226.633	186.283	1.412.916
1919	905.838	196.598	1.102.436
1920	1.661.569	205.940	1.867.509
1921	1.491.916	231.097	1.723.013
1922	2.088.024	241.587	2.329.611
1923	1.913.412	244.686	2.158.098
1924	2.320.751	258.431	2.579.182
1925	2.284.578	292.530	2.577.108
1926	2.233.315	233.280	2.466.595

Año	Carga	Descarga	Total
1927	2.478.612	296.847	2.775.459
1928	2.929.038	272.059	3.201.097
1929	3.164.120	312.712	3.476.832
1930	3.040.881	318.193	3.359.074
1931	2.010.641	218.538	2.229.179
1932	1.839.245	149.396	1.988.641
1933	2.044.807	199.677	2.244.484
1934	2.170.497	199.446	2.369.943
1935	2.158.109	202.067	2.360.176
1936	1.917.566	140.689	2.058.255
1937	2.341.329	178.667	2.519.996
1938	2.260.050	179.883	2.439.933
1939	1.613.395	208.547	1.821.942
1940	1.023.501	204.727	1.228.228
1941	612.176	274.093	886.269
1942	546.170	255.485	801.655
1943	502.918	268.934	771.852
1944	515.891	292.484	808.375
1945	742.914	217.251	960.165
1946	854.203	168.155	1.022.358
1947	1.199.734	182.613	1.382.347
1948	1.387.537	235.229	1.622.766

Año	Carga	Descarga	Total
1949	1.399.470	224.003	1.623.473
1950	1.548.042	215.926	1.763.968
1951	1.981.404	212.315	2.193.719
1952	2.090.472	286.763	2.377.235
1953	1.624.546	283.965	1.908.511
1954	2.019.934	310.106	2.330.040
1955	2.107.994	300.851	2.408.845
1956	2.168.188	310.483	2.478.671
1957	2.258.189	325.679	2.583.868
1958	2.050.801	751.819	2.802.620
1959	2.238.953	844.054	3.083.007
1960	2.735.354	2.719.570	5.454.924
1961	2.527.281	2.400.797	4.928.078
1962	2.191.918	511.020	2.702.938
1963	2.044.534	520.465	2.564.999
1964	2.352.655	722.869	3.075.524
1965	2.404.309	863.231	3.267.540
1966	2.218.644	628.353	2.846.997
1967	2.821.195	1.835.639	4.656.834
1968	4.112.876	2.512.845	6.625.721
1969	4.515.724	3.150.418	7.666.142
1970	4.919.684	3.947.269	8.866.953

Año	Carga	Descarga	Total
1971	5.172.064	4.793.535	9.965.599
1972	4.587.721	5.008.209	9.595.930
1973	4.548.356	5.170.413	9.718.769
1974	5.163.782	5.754.096	10.917.878
1975	5.261.941	5.810.699	11.072.640
1976	5.115.254	5.431.747	10.547.001
1977	5.534.398	6.522.532	12.056.930
1978	5.231.982	6.254.944	11.486.926
1979	4.290.474	6.194.809	10.485.283
1980	4.694.607	5.383.289	10.077.896
1981	4.826.602	6.111.955	10.938.557
1982	4.295.594	5.164.488	9.460.082
1983	4.338.156	5.348.147	9.686.303
1984	4.241.004	5.362.388	9.603.392
1985	3.292.534	5.458.477	8.751.011
1986	4.687.984	6.532.923	11.220.907
1987	3.865.666	6.240.025	10.105.691
1988	3.949.018	6.912.239	10.861.257
1989	3.437.320	7.043.239	10.480.559
1990	3.198.549	6.905.616	10.104.165
1991	2.539.749	6.867.302	9.407.051
1992	2.966.581	7.702.971	10.669.552

Año	Carga	Descarga	Total
1993	3.327.083	7.808.627	11.135.710
1994	3.139.876	9.518.760	12.658.636
1995	5.949.307	10.414.518	16.363.825
1996	3.846.330	11.307.771	15.154.101
1997	3.745.083	10.940.902	14.685.985
1998	3.674.992	10.862.341	14.537.333
1999	3.776.835	11.915.914	15.692.749
2000	4.488.413	13.382.100	17.870.513
2001	4.151.251	14.512.151	18.663.402
2002	3.244.488	14.926.214	18.170.702
2003	3.176.563	14.913.309	18.089.872
2004	3.386.398	14.686.969	18.073.367
2005	3.703.464	17.201.416	20.904.880
2006	3.941.040	17.518.867	21.459.907
2007	3.905.114	17.873.885	21.778.999
2008	3.983.872	16.633.412	20.617.284
2009	3.782.023	13.743.511	17.525.534
2010	5.384.347	16.644.509	22.028.856
2011	8.129.653	18.457.860	26.587.513
2012	10.200.850	18.305.454	28.506.304
2013	9.985.445	16.384.058	26.369.503
2014	10.504.410	16.741.670	27.246.080

Año	Carga	Descarga	Total
2015	9.973.520	17.242.531	27.216.051
2016	11.648.345	18.732.884	30.381.229
2017	11.591.829	20.582.488	32.174.317
2018	12.235.016	20.532.067	32.767.083
2019	12.349.536	21.227.220	33.576.756

Utilización del puerto

Utilización de muelles

Muelle o alineación		Embarque	Desembarque	En tránsito	Tráfico interior	Total
H-0010- Levante comercial	Mercancía general	1.537	1.736			3.272
	Granel sólido	13				13
H-0015- Petroleros	Mercancía general	22	1			23
	Granel líquido	3.842.708	469.809			4.312.516
H-0025- Ingeniero Juan Gonzalo	Mercancía general	73.088	8.446			81.535
	Granel líquido	2				2
	Granel sólido	685.039	1.113.961			1.799.001
H-0027-Ciudad de Palos	Mercancía general	3.001	25			3.026
	Granel sólido	529.761	1.265.175			1.794.937
H-0033-Impala Terminals	Granel sólido	929.288	3.517	263.528		1.196.332
H-0035-Atlantic Copper Norte	Granel líquido	37.034				37.034
H-0057-Atlantic Copper Sur TNP-1	Granel líquido	480.415	9.998			490.413
H-0060-Muelle Sur	Mercancía general	767.623	225.123	85		992.831
H-0062- Pantalán de Enagás	Granel líquido	10.653	3.635.940			3.646.594

Muelle o alineación		Embarque	Desembarque	En tránsito	Tráfico interior	Total
H-0065- Pantalán Fosfórico	Granel líquido		36.600			36.600
H-0070- Pantalán de Abonos	Granel líquido	72.041	3.640			75.681
H-0075-Atlantic Copper TNP-2	Granel líquido	186.762				186.762
H-0085- Pantalán de Fertinagro Sur	Granel líquido		88.149			88.149
H-0090-Reina Sofía	Granel líquido	2.438.750	1.224.568		10.078	3.673.396
H-0092- Pantalán de Decal	Granel líquido	428.051	808.177	3.201.871	10.077	4.448.177
H-0095- Monoboya de crudo	Granel líquido		9.700.564			9.700.564
Total		10.590.019	19.521.254	3.465.484	20.156	33.596.912

Dársenas

Número de barcos fondeados	662
G.T. de barcos fondeados	10.430.279
G.T. por días de fondeo	24.505.525

Amarres de punta

Número de barcos amarrados	47
G.T. de barcos amarrados	3.061.410
G.T. por días de barcos amarrados	4.167.973

Atraques

Número de barcos atracados	3.542
Metros lineales de atraque (suma de esloras)	491.896
Metros lineales por días de atraque	1.018.197

Ocupación de superficie

Zonas	Descubiertas (m ² / día)	Cubiertas y abiertas (m ² / día)	Cerradas (m ² / día)	Totales (m ² / día)
Zona de muelles	-	-	-	-
Otras zonas	-	-	-	-
Total	-	-	-	-

Grúas

Tipo de Grúas	Con Gancho		Con Cuchara		Totales	
	Horas	Toneladas	Horas	Toneladas	Horas	Toneladas
GRÚAS DEL SERVICIO						
Hasta 6 toneladas	-	-	-	-	-	-
Entre 7 y 12 toneladas	-	-	-	-	-	-
Entre 13 y 16 toneladas	-	-	-	-	-	-
Mayor de 16 toneladas	-	-	-	-	-	-
Total	-	-	-	-	-	-

Tipo de Grúas	Con Gancho		Con Cuchara		Totales	
	Horas	Toneladas	Horas	Toneladas	Horas	Toneladas
GRÚAS DE PARTICULARES						
Hasta 6 toneladas	-	-	-	-	-	-
Entre 7 y 12 toneladas	-	-	-	-	-	-
Entre 13 y 16 toneladas	-	-	-	-	-	-
Mayor de 16 toneladas	-	-	-	-	-	-
Total	-	-	-	-	-	-

Instalaciones especiales (Grúas móviles)

Instalación y propietario	Horas	Toneladas
Grúa automóvil Gottwald n° 26 muelle Ingeniero Juan Gonzalo	12,50	-
Grúa automóvil Gottwald n° 28 muelle Ingeniero Juan Gonzalo	798,42	-
Grúa automóvil Gottwald n° 29 muelle Ingeniero Juan Gonzalo	754,56	-
Grúa automóvil Gottwald n° 30 muelle Ingeniero Juan Gonzalo	980,36	-
Grúa automóvil Gottwald n° 31 muelle Ingeniero Juan Gonzalo	760,59	-
Grúa automóvil Sennebogen 870R	45,50	-
Grúa automóvil LHM 400 muelle Ingeniero Juan Gonzalo	588,50	-
Grúa automóvil LHM 500 muelle Ingeniero Juan Gonzalo	1.035,00	-
Grúa automóvil LHM 600 muelle Ingeniero Juan Gonzalo	985,00	-
Grúa automóvil Liebherr 400 n° 1 muelle Ingeniero Juan Gonzalo	1.494,00	-
Grúa automóvil Liebherr 400 n° 2 muelle Ingeniero Juan Gonzalo	1.620,00	-
Totales	9.074,43	-

Carretillas

N.º de horas	5.833
--------------	-------

Cintas transportadoras

N.º de horas	790
--------------	-----

Palas cargadoras

N.º de horas	30.637
--------------	--------

Tracción de maniobras

N.º de locomotoras*	2.335
---------------------	-------

*Sector 2, maniobras con tracción

Vagones

Toneladas Netas Remolcadas (TNR)	905.650
----------------------------------	---------

Camiones

N.º de camiones entrados en el puerto	273.530
---------------------------------------	---------

Básculas

	Báscula Muelle Ingeniero Juan Gonzalo	Báscula Muelle Sur	Báscula FF.CC.
Taras Totales	11.840	63	-
Brutos Totales	46.570	63	-

Grúas flotantes

No existen

Remolcadores

N.º de servicios 2.053

N.º de horas 4.104

Varaderos*

N.º de varadas 3

Toneladas varadas** 833

* Los únicos varaderos existentes son los de astilleros.

** Sumatorio de las GT de los buques.

Inversiones

Inversiones en ejecución o terminadas en el año 2019

Códigos	Denominación de las obras	Presupuesto aprobado (euros)	Certificado a origen (euros)	Certificado en el año (euros)	Situación
	a)	En Proyectos de obra nueva:			
HU1A3004	Ampliación norte del Muelle Sur	33.070.160,75	1.239.083,67	1.239.083,67	En ejecución
HU1E1003	Acceso y reordenación viaria a la futura ZAL de la Punta del Sebo (Fase 1)	1.976.679,72	1.895.695,99	1.189.431,07	En ejecución
HU1E1005	Desdoble de la carretera de accesos al Muelle Sur	7.074.711	99.814,14	99.814,14	En ejecución

Códigos	Denominación de las obras	Presupuesto aprobado (euros)	Certificado a origen (euros)	Certificado en el año (euros)	Situación
HU1C4002	Nuevas naves de exportadores de pescado y marisco (incluido modificado)	5.862.355,90	5.217.705,12	3.223.026,57	En ejecución
HU1H1011	Acondicionamiento de la Avda. Francisco Montenegro	7.990.164,94	1.063.436,12	1.063.436,12	En ejecución
HU1H9011	Instalación de un sistema de seguridad perimetral (Fase II)	2.207.947,97	2.146.080,77	2.146.080,77	En ejecución
HU1B2008	Ampliación de pavimento en el muelle Sur (explanada tráfico intermodal)	2.078.383,94	2.078.383,94	2.078.383,94	Terminada
HU1B3006	Recogida de agua en los muelles Juan Gonzalo y Cuidad de Palos	15.199.233,25	8.340.973,86	5.272.733,33	En ejecución
HU1D9001	Plan de eficacia energética	235.401,38	196.465,50	196.465,50	En ejecución
HU1E9002	Reordenación de accesos al Muelle Sur	2.698.796,93	365.999,02	365.999,02	En ejecución
HU1G2001	Asistencias Técnicas	561.042,59	561.042,59	561.042,59	Terminada
	Actuaciones en sistemas de información y comunicación (Smart Port-integrados y equipos informáticos)	309.872,64	309.872,64	309.872,64	Terminada
	Suma y sigue...		17.745.369,36		

Inversiones en ejecución o terminadas en el año 2019

Códigos	Denominación de las obras	Presupuesto aprobado (euros)	Certificado a origen (euros)	Certificado en el año (euros)	Situación
	Aplicaciones y derecho de uso	221.190,75	221.190,75	221.190,75	Terminada
	Otras inversiones	1.852.292,92	1.852.292,92	1.852.292,92	Terminada
	Liquidaciones	0	0	0	Terminada
	1,5 % Cultural	638.779,36	638.779,36	638.779,36	Terminada
	Suma a)			20.457.632,39	

Descripción de las inversiones más importantes



La Autoridad Portuaria de Huelva, durante el año 2019, ha realizado una inversión de **20,5 millones de euros** con el fin de acondicionar sus infraestructuras a las necesidades existentes.

Este año se han finalizado las siguientes actuaciones relevantes:

HABILITACIÓN DE EXPLANADA PARA EL TRÁFICO INTERMODAL DE MERCANCÍA RO-RO EN EL MUELLE SUR

Las obras han consistido en la habilitación de la explanada más al sur del Muelle Sur como zona de operación de embarque/desembarque de carga Ro-ro y de vehículos.

Se ha llevado a cabo la urbanización y pavimentación de una superficie de 53.625 m2, distinguiéndose dos zonas de almacenamiento o estacionamiento:

- Aparcamiento exterior previo a los controles de inspección, con capacidad para 75 camiones y 19 vehículos ligeros.
- Aparcamiento interior de acceso restringido tras el paso de los controles de inspección, con capacidad para 176 semirremolques y 264 vehículos ligeros.

El pavimento se ha dimensionado con mezclas bituminosas en caliente tipo hormigón bituminoso sobre una base de zahorra.

Se ha complementado la urbanización con las infraestructuras necesarias de acuerdo con el uso pretendido para esta zona, instalaciones de drenaje, saneamiento, abastecimiento, alumbrado, comunicaciones y control. Se han ejecutado además los cerramientos, la señalización y el balizamiento.

REHABILITACIÓN DEL DIQUE JUAN CARLOS I TRAS LOS TEMPORALES DE 2018

A consecuencia del temporal Emma, acontecido a final de febrero y principios de marzo de 2018, hubo que acometer la reparación de toda la infraestructura del dique Juan Carlos I y aledaños.

Es por ello, que se palian los daños sufridos con el montaje de bloques similares a los existentes de dimensión cúbica y volumen 4,62 metros cúbicos en las zonas de pérdida de bloques y la colocación de escollera de entre 4.000 y 6.000 Kg, junto con otras actuaciones como montaje de cerramiento cinegético, puertas de acceso y zona de instalaciones, y la recolocación de capa de zahorra artificial en la coronación del recinto 4.

Otras actuaciones que se iniciaron en 2018 y que continúan en ejecución son:

NUEVAS NAVES DE EXPORTADORES DE PESCADO Y MARISCO

El edificio objeto de las obras, se encuentra en la Avenida de Enlace n.º 44, esquina con la calle Alonso de Ojeda, desarrollándose en una parcela de 15.117 m². Este edificio forma parte de la remodelación de un espacio de 65.000 m² en la zona norte del Muelle de Levante, contribuyendo por un lado a la readaptación de antiguas infraestructuras pesqueras del Muelle, para redimensionarlas a la actividad económica actual, y a su vez, contribuye a la apertura de área portuaria a los ciudadanos.

El edificio alberga 41 módulos para exportadores, tres locales vacíos y espacios para los agentes que operen en la zona, al igual que zonas destinadas a los ciudadanos, como una conexión con el carril bici metropolitano. Engloba a rasgos generales, una planta baja de 6.485,96 m² ligada a la logística, una primera planta de 3.208,18 m², una segunda planta de 183,62 m² y una planta tercera de superficie construida 98,90 m², en la que se encontrará una terraza disponible para usuarios.

RECOGIDA DE AGUAS EN LOS MUELLES INGENIERO JUAN GONZALO Y CIUDAD DE PALOS

La obra consiste en ejecutar una nueva red de saneamiento de pluviales en los muelles, que evite los vertidos directos de las aguas pluviales a la ría.

Se están ejecutando nuevos colectores con arquetas de decantación, nuevos pavimentos para adaptarlos a las nuevas pendientes necesarias, y un amplio tanque de tormentas para regularizar las aguas.

A su vez se están llevando a cabo nuevas canalizaciones de abastecimiento, de agua bruta para la limpieza y baldeo de la superficie de operaciones del muelle, y se restituirán canalizaciones de electricidad y fibra óptica.

ACCESO Y REORDENACIÓN VIARIA A LA FUTURA ZONA DE LA PUNTA DEL SEBO FASE 1

La actuación consiste en crear un nuevo acceso para tráfico pesado al Polígono de la Punta del Sebo desde la H-30, que permita conectar las industrias instaladas en el polígono y la futura zona logística, con el Puerto Exterior y la Red General de Carreteras del Estado.

Se acometen en esta primera fase los 600 metros iniciales, desde la calle Sabina Negral hasta la conexión con la continuación de la calle Calderón de la Barca, también incluida. Discurren por terrenos que se encuentran disponibles y sobre los que no se tiene constancia histórica de que haya habido actividad alguna anteriormente.

Este nuevo vial, que permitirá mejores accesos y una mejor movilidad por la zona portuaria e industria, está constituido por dos calzadas con dos carriles cada una, separadas por una mediana de 1m de ancho. En ambos bordes se disponen aparcamientos de 2,50 m de ancho y acerado de 2 m de ancho. Se acometen también las instalaciones de alumbrado, baja y media tensión, saneamiento, abastecimiento, telecomunicaciones, semaforización y riego.

Las actuaciones más relevantes que se iniciaron en 2019 y que continúan en ejecución son:

REORDENACIÓN DE ACCESOS EN EL MUELLE SUR

Las obras consisten en la reordenación y urbanización de una zona portuaria de unos 50.197 m², incluyendo los viales de acceso al embarque y a la futura terminal, así como los controles de inspección previos a la zona restringida de embarque de la Terminal Marítima.

La pavimentación se diseña con firme de mezclas bituminosas en caliente tipo hormigón bituminoso, salvo la zona de los controles de inspección previos a la zona restringida de embarque que se define con pavimento de hormigón. Se complementa la actuación con las infraestructuras necesarias de acuerdo con el uso pretendido para esta zona, instalaciones de drenaje, saneamiento, abastecimiento, alumbrado, comunicaciones y control. Se incluye también en el proyecto la ejecución de cerramientos, señalización y balizamientos y la definición de las zonas de control (marquesinas, equipos de control, edificios auxiliares).

ADECUACIÓN Y DESDOBLE DEL VIAL DE ACCESO AL MUELLE SUR

Las obras consisten en la adecuación del vial de acceso al muelle sur comprendido entre el pk 0+000 y el pk 3+640, así como el desdoble desde el pk 3+640 hasta el pk 7+380 de esa misma carretera.

El primer tramo, sólo requiere tratamiento del firme, salvo en los tramos en los que se amplía la plataforma por acondicionamiento de intersecciones. El segundo tramo, requiere de ampliación de la plataforma hasta una anchura total de 18 m de manera que puedan alojarse dos calzadas de 2 carriles cada una con una separación central de 80 cm delimitada por bordillos y balizas. Los carriles serán de 3,30 m para provocar la contención de la velocidad.

Por otro lado, con objeto de que la carretera no tenga limitaciones de gálibo se proyectan una serie de pasos inferiores para resolver el cruce de instalaciones, además de reforzar el paso existente en el p.k. 4+328 para permitir el paso de grúas y vehículos con cargas especiales.

Por último, se acometen las instalaciones de electricidad y telecomunicaciones y se dispone alumbrado mediante báculos de 12 m de altura y luminarias tipo LED.

ACONDICIONAMIENTO DE LA AVENIDA FRANCISCO MONTENEGRO

Actualmente la Avenida Francisco Montenegro es la vía principal que conecta la ciudad de Huelva y el puerto interior, con el puerto exterior. Es una Avenida que cercana a los 5 km de longitud, y actualmente no está habilitada, en su plenitud para el ciudadano de a pie.

Las obras consisten en el acondicionamiento y urbanización de esta Avenida y el borde de la fachada de las parcelas adyacentes a la misma con objeto de que se incorpore a la ciudad, dejando de ser una avenida industrial.

El acondicionamiento de la Avenida Francisco Montenegro comprende las siguientes actuaciones:

- Ejecución de una nueva mediana de dos metros que se ajardinará para una mejor adecuación de la avenida al entorno.
- Desmontaje de la vía de ferrocarril existente (valorizando los materiales).
- Ejecución de acerado con pavimento igual al existente en la margen derecha de la avenida
- Fresado del pavimento de hormigón y ejecución de nueva capa de rodadura con SMA 11, de bajo impacto acústico y contrastada durabilidad.
- Reposición de las canalizaciones de fibrocemento existentes bajo la acera a demoler y reconstruir.
- Habilitación de plazas de aparcamiento donde sea posible, especialmente en la zona próxima al Club Náutico de Huelva.
- Rehabilitación de la pasarela de madera existente en la margen derecha de la avenida según el estudio existente en la APH.
- Estudio de las líneas eléctricas de detalle para garantizar que disponen de la potencia necesaria para las instalaciones diseñadas, entre las que se encontrará la iluminación que respetará la tipología de luminarias recientemente instaladas en la zona.
- Ordenación estética y paisajística, implantando una jardinería similar a la existente en el entorno y “pantallas verdes” en la margen izquierda.
- Acondicionamiento de taludes y zonas verdes y creación de zonas de recreo.

AMPLIACIÓN NORTE DEL MUELLE SUR

Las obras consisten en ampliar el actual Muelle Sur del Puerto de Huelva, en una longitud de 526m. La tipología estructural será la de muelle de pantalla con una pantalla principal anclada a una pantalla de anclaje en el trasdós. Ambas pantallas serán de tablestacas.

La obra contempla inicialmente dos zonas de calado diferente, una de 10 m de calado (mitad sur) y otra de 6 m de calado (mitad norte). No obstante, el diseño del muelle permite ir adaptando el calado del mismo a las necesidades futuras de la Autoridad Portuaria de Huelva hasta un máximo de 17 metros de calado.

La cota de coronación del muelle es la cota +6,50 m (aproximadamente, dado que el firme tiene pendientes de drenaje). La viga cantil y la viga carril trasera de la grúa portacontenedores son de hormigón armado y funcionan como vigas de atado de las pantallas de tablestacas. La viga carril trasera de la grúa pórtico también es de hormigón armado y está cimentada sobre pilas de hormigón armado.

Además, se pavimenta una zona con una anchura de 40,75 m incluyendo la viga cantil y las vigas carriles mediante hormigón armado HP-40 con espesor 0,28 m ejecutado sobre explanada de todo uno con espesor 1,00 m. A partir de aquí la terminación es provisional con una capa de 1,25 m de espesor de material todo uno de cantera.

INSTALACIÓN DE SISTEMA DE SEGURIDAD PERIMETRAL. 2ª FASE

La Autoridad Portuaria de Huelva promovió en el año 2016 un análisis previo de sus necesidades en materia prima de protección y seguridad, cuya consecuencia fue la licitación de las obras para la “Instalación de un Sistema de Seguridad Perimetral para el Puerto de Huelva. Fase 1”, las cuales fueron ejecutadas durante la primera mitad del año 2017, y que básicamente consistieron en delimitar convenientemente y proteger el perímetro y accesos del Puerto Exterior.

Con la intención de completar la instalación y dotar al perímetro que delimita la Zona de Servicio del Puerto Exterior de un mayor grado de protección, se lleva a cabo la Fase 2 del Proyecto de Seguridad Perimetral, mediante el cual se instala una nueva conducción de fibra óptica, así como nuevos elementos de vigilancia y protección integrados con los existentes.

Así, la seguridad perimetral del puerto es entendida de forma integral, global y convergente; integrando absolutamente todos los elementos y sistemas, tanto electrónicos como mecánicos, que tengan como misión la protección de perímetros físicos, lógicos o virtuales para la detección, detención y disuasión de posibles intrusos en sus instalaciones.

DEMOLICIÓN DE LA ANTIGUA NAVE DE ASTILLEROS

Tras la rescisión de contrato correspondiente a las instalaciones de Astilleros actuales del Puerto de Huelva, se prevé una nueva actuación de la zona, por lo que es necesario demoler algunas de las naves situadas en la Avenida de Enlace.

Esta actuación tiene como objetivo la ejecución de la obra de demolición de la Nave de Astilleros, incluyendo el desmantelamiento de todas las instalaciones fuera de servicio así como un cerramiento perimetral.

REHABILITACIÓN DEL MONUMENTO A LA FE DESCUBRIDORA

El Monumento a la Fe Descubridora, localizado en la Punta del Sebo, es conocido popularmente como Monumento a Colón. Constituye un monumneto muy emblemático en Huelva que está dedicado al descubrimiento de América.

Durante estos últimos años el monumento ha sufrido desperfectos producidos en buena parte por condicionantes climáticos, ambientales, y el deterioro de los materiales que lo constituye.

Para garantizar un adecuado estado de conservación y mantenimiento del monumento se hace necesario realizar la rehabilitación de gran parte de los anclajes, la sustitución de varios de los bloques calizos que lo forman y el tratamiento integral de la piedra del mismo.

FORMACIÓN DE PANTALLA VEGETAL EN LOS MUELLES INGENIERO JUAN GONZALO, CIUDAD DE PALOS Y MINERALES

La zona norte del Muelle Ingeniero Juan Gonzalo, junto con el Muelle Ciudad de Palos y Muelle de Minerales, son áreas de acopio de material granular. Con idea de mejorar las condiciones ambientales de la zona e impedir la dispersión de materiales pulverulentos los días de fuerte viento, se va a ejecutar una pantalla vegetal como refuerzo al sistema de riego ya instalado en los muelles, para así minimizar aún más los efectos sobre las zonas aledañas que puede causar este tipo de material.

La actuación consiste en la plantación de 1.700 árboles de gran porte, la ejecución de un sistema de riego y la desviación y protección de una serie de servicios que se verán afectados por la pantalla.

Respecto a los proyectos redactados durante el año 2019, además de los necesarios para ejecutar algunas de las inversiones descritas anteriormente, se ha comenzado la redacción de los siguientes proyectos:

- Red de conducción de frío.
- Nueva rampa ro-ro en el muelle sur.
- Demolición parcial de la Lonja y de los módulos de Exportadores en el Muelle de Levante.
- Proyecto de construcción para permitir la operación de trenes de 550 m de longitud en el complejo de Majarabique.

Líneas marítimas regulares

Denominación	Consignatario	Ruta	Tráfico	Frecuencia	Servicios semanales
FRS IBERIA	ZALVIDE	Huelva-Arrecife- Las Palmas de Gran Canaria-Tenerife- Huelva	RO-PAX	Semanal	1
CONTAINERSHIPS (CISS SERVICE)	CONTAINERSHIPS	Huelva-Setubal- Tilbuty-Rotterdam- Hamburgo- Rotterdam-Tilbuty- Tenerife-Las Palmas de Gran Canaria- Casablanca- Algeciras-Huelva	CONTAINER	Semanal	1
TERMISUR	TERMISUR	Huelva- Las Palmas de Gran Canaria-Tenerife- Fuerteventura- Lanzarote-Huelva	CONTAINER	Semanal	1
BALEARIA+FRED OLSEN (CBS)	BALEARIA	Huelva-Las Palmas de Gran Canaria- Tenerife-Huelva	RO-RO/RO-PAX	Semanal	3
				TOTAL	6

Directorio de empresas

Asociaciones y Servicios oficiales

Asociaciones

Asociación de Consignatarios, Estibadores y Transitarios

Dirección: Avda. de la Ría, 3. Huelva
Teléfono: 959 208 300
FAX: 959 208 303
Email: zalvide@zalvide.com

Asociación de Navieros Españoles (ANAVE)

Dirección: Avda. Dr. Fleming, 11, 1.º D. Madrid
Teléfono: 914 580 040
FAX: 914 579 780
Email: anave@anave.es

Asociación de Exportadores y Pescados y Mariscos de Huelva

Dirección: Muelle de Levante, Local Vdor. 14: Huelva
Dirección: 959 252 165
FAX: 959 252 165
Email: lagambadehuelva@hotmail.com

Asociación Nacional de Armadores de Buques Congeladores

Dirección: P.I. Mirador del Odiel, Lentisco, 1 Oficina
Teléfono: 959 540 160
FAX: 959 261 208
Email: anamar@anamar.es

Asociación de Industrias Químicas, Básicas y Energéticas

Dirección: Avda. de la Ría, 3, 3.ª planta. Edificio CCEAA.
Huelva
Teléfono: 959 208 311
FAX: 959 242 497
Email: aiqbe@aiqbe.es

Servicios Oficiales

Agencia Pública Puertos de Andalucía

Dirección: C/ Pablo Picasso, nº 6 7ª planta. Sevilla
Teléfono: 955 007 200
FAX: 955 260 012
Email: info@puertosdeandalucia.es

Fitosanitario

Dirección: Avda. Hispanoamérica, 9. Huelva
Teléfono: 959 759 072
Fax: 959 759 103

Bomberos de Huelva

Dirección: Avda. Pio XII, 28. Huelva
Teléfono: 959 210 208
FAX: 959 210 201
Email: bomberos.oficina@huelva.es

Paraje Natural Marismas del Odiel

Dirección: Centro de Calatilla (Ctra.Dique Juan Carlos I, Km 3). Huelva
Teléfono: 959 071 015

Cámara Oficial de Comercio, Industria, Servicios y Navegación de Huelva

Dirección: C/ La Fuente, 5. Huelva
Teléfono: 959 245 900
Email: registro@camahuelva.com

Servicio de Protección Civil y Emergencias 112

Teléfono: 959 017 112

Capitanía Marítima

Dirección: Avda. Sanlúcar de Barrameda, 9. Huelva
 Teléfono: 959 541 700
 FAX: 959 281 527

Centro de Coordinación de Salvamento Marítimo (SASEMAR)

Dirección: Avda. Sanlúcar de Barrameda, 9, 2.^a planta. Huelva
 Teléfono: 959 243 000
 FAX: 959 242 103
 Email: huelva@sasemar.es

Comandancia Naval

Dirección: Avda. Sanlúcar de Barrameda, n^o2. Huelva
 Teléfono: 959 248 199
 FAX: 959 247 973
 Email: comtemarhuelva@fn.mde.es

Compañía Fiscal Guardia Civil

Dirección: Avda. Hispanoamerica, planta baja. Huelva
 Teléfono: 959 540 058

Consejería de Agricultura, Ganadería, Pesca y Desarrollo Sostenible. Junta de Andalucía

Dirección: C/ Sanlúcar de Barrameda, 3. Huelva
 Teléfono: 959 070 554
 FAX: 959 038 321
 Email: delegacion.hu.cmaot@juntadeandalucia.es

Dependencia Provincial de Aduanas

Dirección: Plaza 12 de Octubre, 2. Huelva
 Teléfono: 959 245 174
 FAX: 959 254 967
 Email: aduana.huelva@correo.aeat.es

Dependencias de Sanidad Exterior y Sanidad Animal

Dirección: Avda. Sanlúcar de Barrameda, 9 planta baja. Huelva
 Teléfono: 959 759 050
 FAX: 959 759 059

Servicio de Vigilancia Aduanera

Dirección: Plaza XII Octubre, 2. Huelva

Servicios de Costas

Dirección: C/ La Fuente, 14 1, 2.^a planta. Huelva
 Teléfono: 959 542 300
 FAX: 959 542 308

Servicios Marítimos Provincial de la Guardia Civil

Dirección: Avda. Hispanoamerica. 1.^a planta. Huelva
 Teléfono: 959 240 620
 FAX: 959 243 183
 Email: h-cmd-huelva-maritima@guardiacivil.org

Servicio SOIVRE

Dirección: José Leandro Muñoz, "Pepe Info", n^o 6-Bajo, Huelva
 Teléfono: 959 541 477
 Email: huelva.dp@comercio.mineco.es

Sociedad de Estiba y Desestiba del Puerto de Huelva (SAGEP)

Dirección: Avda. Sanlúcar de Barrameda, 7. Huelva
 Teléfono: 959 280 617 / 959 283 752
 Email: estihuelva@estihuelva.es

Subdelegación del Gobierno

Dirección: C/ Berdigón, n^o 11. Huelva
 Teléfono: 959 759 000
 FAX: 959 759 184

Empresas de Servicios Portuarios

Empresas Consignatarias

Agencia Marítima Portillo, S.L.

Dirección: Carretera del Copero, s/n. Sevilla
Teléfono: 959 251 144
FAX: 954 240 467
Email: huelva@amportillo.com

Bergé Marítima, S.L.

Dirección: Avda. Tomás Domínguez Ortiz, 8 (Insur).
Huelva
Teléfono: 959 369 005
FAX: 959 369 192
Email: consignacion.huv@berge-m.es

CEPSA- Petronuba, S.A.

Dirección: Polígono Nuevo Puerto, s/n. Palos de la
Frontera (Huelva)
Teléfono: 959 379 464
Fax: 959 379 423
Email: agencyhuelva@cepsa.com

Consignaciones y Graneles del Suroeste, S.A.

Avda. Tomás Domínguez Ortiz, 8 (Insur). Huelva
Teléfono: 959 282 809
FAX: 959 280 296
Email: icongrasur@telefonica.net

Ership, S.A.

C/ Marina, 26. Huelva
Teléfono: 959 215 100
FAX: 959 215 123
Email: ad.dir@ership.com

Ibérica Marítima Bahía de Huelva, S.L.

Dirección: Avda. Italia, 1, 7.º A. Huelva
Teléfono: 959 100 984
Email: huelva@ibericamaritima.com

Marítima del Mediterraneo, S.A.U.

Dirección: Edif. Insur-Huelva. Avda. de la Ría, 8 Pta. 3
Módulo 8. Huelva
Teléfono: 959 284 270
FAX: 959 281 776
Email: infoeshuv2@marmedsa.com

Tycsa Alfaship, S.A.

Dirección: Avda. Italia, 13, 2.º. Huelva
Teléfono: 959 540 983
FAX: 959 284 885
Email: huelva@tycsa.eu

Wilhelmsen Ships Service Spain, S.A.U.

Dirección: Polígono Industrial Cortijo Real. C/
Capricho, 5. Algeciras (Cádiz)
Teléfono: 956 570 690
FAX: 932 629 166
Email: wss.algeciras.shipsagency@wilhelmsen.com

Zalvide, S.A.

Dirección: Avda. de Alemania, 14, 6.º B. Huelva
Teléfono: 959 254 834
FAX: 959 249 182
Email: zalvide@zalvide.com

MH Bland, S.L.

Dirección: C/ Lentisco, 3 - oficina nº16. Huelva.
Teléfono: 959 523 896
Email: agency.algeciras@mhbland.com

Termisur Eurocargo, S.A.

Dirección: Ctra. de la Esclusa, s/nº. Sevilla
Teléfono: 955 115 700
FAX: 955 115 701
Email: termisur-eurocargo@ral.es

Vapores Suadiaz Sur-Atlántico, S.L.

Dirección: Avda. Puerto, 1. Cádiz
Teléfono: 956 282 111
Email: cadiz@suardiaz.com

Naviera Armas, S.A.

Dirección: Dr. Juan Domínguez Pérez, 2. Las Palmas
de Gran Canaria
Teléfono: 928 377 383
Email: javier.jalvo@frs.es

Miller y Cia, S.A.

Dirección: Avda. Portugal, 4, 2.º. Huelva
 Teléfono: 959 493 310
 FAX: 955 493 349
 Email: shipsagency@boluda.com.es

Next Maritime, S.L.

Dirección: Vía Augusta, 2. Tarragona
 Teléfono: 977 234 777
 FAX: 977 246 110
 Email: huelva@nexmaritime.com

Containerships - CMA CGM S.A.U.

Dirección: Avda. Domínguez Ortíz, 8, 2, mod. 2, Edif. Insur. Huelva.
 Teléfono: 959 102 054
 FAX: 959 102 057
 Email: huv.operations@containerships.eu

Palos Agencia Marítima, S.L.

Dirección: José Nogales 5, 3.º B. Huelva
 Teléfono: 959 369 380
 FAX: 959 369 284
 Email: agency@tmh.es

Servicios Marítimos Aduaneros, S.L. (Servimad)

Dirección: Apartado de Correos 668. Palos de la Frontera. Huelva
 Teléfono: 959 855 235
 Email: huelva@servimad.com

Transportes y Consignaciones Marítimas, S.A.

Dirección: Carrer de l'Atlantic, 112-120 (ZAL). Barcelona
 Teléfono: 932 624 170
 FAX: 932 624 170
 Email: iausina@transcoma.com

Empresas Estibadoras**Bergé Marítima, S.L.**

Dirección: Avda. Tomás Domínguez Ortiz, 8 (Insur). Huelva
 Teléfono: 959 369 005
 FAX: 959 369 192
 Email: consignacion.huv@berge-m.es

Benardino Abad, S.L.

Dirección: Méjico, 1 1º. Cádiz
 Teléfono: 956 228 007
 Email: agency@bernardinoadab.es

Sealine Spain Consignaciones, S.L.

Dirección: Ctra. de la Esclusa, nº 15 Edif. Centro de Negocios, 2º -A3. Sevilla
 Teléfono: 955 544 544
 Email: antonio.garcia@sealine.es

Balearia Eurolíneas Marítimas, S.A.

Dirección: Estación Marítima, s/n. Denia (Alicante)
 Teléfono: 966 428 748
 Fax: 966 424 560
 Email: info@balearia.com

Lamaignere Shipping, S.L.

Dirección: Avda. República Argentina, 21-B, 1º Módulo C1. Sevilla
 Teléfono: 954 282 880
 Fax: 954 281 850
 Email: comercial@lamaignere.com

Erhardt y Compañía, S.A.

Dirección: Ercilla, 19, 3ª. Bilbao
 Teléfono: 944 250 100
 Fax: 944 250 130
 Email: operaciones@erhardt.es

Algeposa Huelva, S.L.

Dirección: Apartado de Correos 552. Palos de la Frontera. Huelva
 Teléfono: 959 369 380
 FAX: 959 369 284
 Email: administracion.huelva@algeposa.com

**Consignaciones y Graneles del Suroeste, S.A.
(Congrasur)**

Dirección: Avda. Tomás Domínguez Ortíz, 8 (Insur).
Huelva
Teléfono: 959 282 809
FAX: 959 280 296
Email: 1congrasur@telefonica.net

Ership, S.A.U.

Dirección: C/ Marina, 26 Entreplanta. Huelva
Teléfono: 959 215 100
FAX: 959 215 123
Email: ag.hu@erhip.com

Servicios Marítimos Aduaneros, S.L. (Servimad)

Dirección: Apartado de Correos 668. Palos de la
Frontera (Huelva)
Teléfono: 959 369 034
FAX: 959 369 058
Email: huelva@servimad.com

Agentes de Aduanas**Bergé Marítima, S.L.**

Dirección: Avda. Tomás Domínguez Ortíz, 8 (Insur).
Huelva
Teléfono: 959 369 005
FAX: 959 369 192
Email: consignacion.huv@bergelogistics.com

Rafael López Camacho

Dirección: Polígono Industrial Mirador del Odiel, C/
Lentisco nº 1 Oficina 22. Huelva
Teléfono: 608 611 565
FAX: 959 261 208
Email: rlopezca.aduanas@gmail.com

Remedios Ventura Aguilar

Dirección: C/ Marina, 7-9, 4.º B. Huelva
Teléfono: 959 248 225
FAX: 959 255 355
Email: aduanas@aduanaaguilar.es

Zalvide, S.A.

Dirección: Avda. de Alemania, 14, 6.º B. Huelva
Teléfono: 959 254 834
FAX: 959 249 182
Email: zalvide@zalvide.com

Yilport Huelva, S.L.

Dirección: Apartado de Correos 513. Palos de la
Frontera (Huelva)
Teléfono: 689 373 163
Email: francisco.jimenez@yilport.com

Antonio Zalvide Álvarez-Rementería, S.A.

Dirección: Avda. de Alemania, 14, 6ºB. Huelva
Teléfono: 959 254 834
FAX: 959 249 182
Email: zalvide@zalvide.com

Rosaura Martín Pérez (ROMACEX)

Dirección: Mackay Macdonald, 7, 2A. Huelva.
Teléfono: 620 785 025
Email: info@romacex.com

Transitarios

Bergé Marítima, S.L.

Dirección: Avda. Tomás Domínguez Ortiz, 8 (Insur).
Huelva
Teléfono: 959 369 005
FAX: 959 369 192
Email: consignacion.huv@bergelogistics.com

Tránsitos Onuba, S.A.

Dirección: C/ Marina, 11-13. Huelva
Teléfono: 959 285 961
Email: jmchr@transitos.e.telefonica.net

Bernardino Abad, S.L.

Dirección: Muelle Sur. Palos de la Frontera (Huelva)
Teléfono: 959 956 087
Email: huelva@bernardinoabad.com

Antonio Zalvide Álvarez-Rementería, S.A.

Dirección: Avda. de Alemania, 16 6ºB. Huelva
Teléfono: 959 254 834
Email: zalvide@zalvide.com

Recepción de desechos procedentes de los buques

Alex Huelva, S.L.

Dirección: Avda. Francisco Montenegro, 1.ª Transversal
s/n.Huelva
Teléfono: 959 242 593
FAX: 959 252 822
Email: servicios@alexhuelva.net

Sertego Servicios Medioambientales, S.L.U. (Marpol I)

Dirección: Muelle de la Isla Verde, s/n. Algeciras
(Cádiz)
Teléfono: 956 573 733
FAX: 956 600 934
Email: rbarros@sertego.com

Recepción de residuos de la carga de buques

Atlantic Copper, S.L.U.

Dirección: Avda. Francisco Montenegro, s/n. Huelva
Teléfono: 959 210 600
Email: fmartin@fmi.com

Decal España, S.A.

Dirección: Torre Arenillas, s/n. Palos de la Frontera
(Huelva)
Teléfono: 959 369 048
Email: arodriguez@decalesp.com

Fertiberia, S.A.

Dirección: Avda. Francisco Montenegro, s/n. Huelva
Teléfono: 959 281 211
Email: juan.arbona@fertiberia.es

CEPSA, Refinería La Rábida

Dirección: Apartado de Correos, 310. Huelva
Teléfono: 959 379 501
Email: d.nieto@cepsa.com

Levantino Aragonesa de Tránsitos, S.A.

Dirección: Avda. Francisco Montenegro, s/n. Huelva
Teléfono: 959 255 799
Email: info@globalfeed.es

Impala Terminals Huelva, S.L.U.

Dirección: Ampliación Sur Muelle Ingeniero Juan
Gonzalo. Palos de la Frontera (Huelva)
Teléfono: 959 051 039
Email: javier.pena@impalaterminals.com

Remolque

Amarre y Desamarre Molina e Hijos, S.L.

Dirección: Arenas Gordas, 33. Mazagón (Huelva)

Teléfono: 630 481 332

Email: info@amadesam.com

Feramar Remolcadores, S.L.

Dirección: Polígono Industrial Mirador del Odiel, C/

Coscoja, 3. Huelva

Teléfono: 959 282 568

FAX: 959 540 175

Email: feramar@feramar.es

Auxiliar Marítima del Sur, S.A.

Dirección: Avda. Portugal, 4, 2.º. Huelva

Teléfono: 959 493 310

FAX: 959 493 349

Email: towade.huelva@boluda.com.es

Amarre y Desamarre

Amarres Marítimos del Sur, S.L.

Dirección: Avda. Portugal, 4, 2.º. Huelva

Teléfono: 959 493 308

FAX: 959 493 346

Email: portservice@boluda.com.es

Practicaje

Corporación de Prácticos del Puerto y Ría de Huelva. S.L.P.

Dirección: Avda. de la Ría, 11, 5º E. Huelva

Teléfono: 959 536 192

Email: huelvapilots@huelvapilots.com

Pasaje

Naviera Armas, S.A.

C/ Doctor Domínguez Pérez, N° 2 Urb. El Sebadal. Las Palmas de Gran Canaria

Teléfono: 928 327 385

FAX: 928 327 332

Email: mramirez@naviera-arms.com

Suministro de Combustible

GABARRA

Itsas Gas Bunker Supply, S.L.

Dirección: Muelle Tomás Olabarri, 4-5 dcha. Getxo (Vizcaya)
Teléfono: 944 805 354
Fax: 944 645 565
Email: jmadarieta@ibaizabalms.com

Sermalub, S.L.L.

Dirección: P.I. Mirador del Odiel, Nave nº 7. Huelva
Email: sermalub@hotmail.com

CAMIÓN CISTERNA

Aljacor Oil, S.L., S.A.

Dirección: Prolongación Almirante Pinzón s/n. Villalba del Alcor (Huelva)
Teléfono: 627 070 886
Email: info@aljacoroil.es

Marmisur, S.L.

Dirección: Polígono Industrial Cortijo Real. La Unión, 12. Algeciras (Cádiz)
Teléfono: 956 580 147
Email: info@marmisur.com

Distribuidores y Transportistas de Productos Petrolíferos, S.A.

Dirección: Ctra. San Martín de Valdeiglesias, Km 0,700. Alcorcón (Madrid)
Teléfono: 916 191 112
Email: alvarozubiaga@ditrasa.es

Sermalub, S.L.L.

Dirección: Polígono Empresarial Mirador del Odiel, C. Coscoja, nave 7. Huelva
Teléfono: 605 270 529
Email: sermalub@hotmail.com

Combustibles Bastilipo, S.A.

Dirección: Los Almendros, 32. Villamartín (Cádiz)
Teléfono: 956 715 187
Email: administracion@bastilipo.net

Servicios y Agentes Marítimos, S.L.

Dirección: Polígono Industrial Palmones II. Dragaminas, 28. Los Barrios (Cádiz)
Teléfono: 956 677 475
Email: sermasa.alg@sermasa.net

Disagon, S.L.

Dirección: Ctra. Nacional 435, Km.198. Valverde del Camino (Huelva)
Teléfono: 959 553 325
FAX: 959 553 920
Email: mjcalderay@disagon.com

Transquality 2001, S.L.U.

Dirección: Ctra. de la Esclusa, s/n. Sevilla
Teléfono: 647 806 174
Email: jmaviles@sbgmail.es

Galp Energía España, S.A.U.

Dirección: Anabel Segura, 16 Ed. Vega Norte. Alcobendas, Madrid.
Teléfono: 917 146 700
Email: carina.pereira@galp.com

Viguesa de Bombeos, S.L.

Dirección: Zona Franca-Nave 2, Puerta 1, 36208. Vigo
Teléfono: 986 247 080
FAX: 986 210 575
Email: eduardo@sumismar.com

Inversiones Onubenses, S.L.

Dirección: Corazón de Jesús, 10. San Bartolomé de la Torre
Teléfono: 959 386 010
Email: administracion@inversionesonubenses.es

Suministro Gas Natural Licuado Camión Cisterna

Transportes HAM, S.L.U.

Dirección: Pol. Ind. San Armengol, parcela 11. Abrera
(Barcelona)
Teléfono: 937 704 760
Email: jugomez@ham.es

Repsol LNG Holding, S.A.

Dirección: Méndez Álvaro, 44. Madrid
Teléfono: 917 535 303
Email: luis.pieltain@repsol.com

Molgas Energía, S.A.U.

Dirección: Avda. Astronomía, 41. San Fdo. De Henares
(Madrid)
Teléfono: 635 031 740
Email: iciar.alvarez@molga.es

ESK, S.A.

Dirección: Polígono Industrial Mediterránea, C/
Tamaris, 3. Albuixech (Valencia)
Teléfono: 961 417 015
Email: pmoscardo.vcia@esk.es

Gas Natural Comercializadora, S.A.

Dirección: Plaza del Gas, 1. Barcelona
Teléfono: 902 199 199
Email: nrodriguez@gasnaturalfenosa.com

Pasaje interior Turístico

Catamarán "Punta del Sebo" (SERODIEL)

Dirección: Polígono Empresarial Mirador del Odiel, nave
7. Huelva
Teléfono: 959 251 699 / 618 326 860
FAX: 959 251 699
Email: info@serodiel.com

Tourdetania Tour, S.L.

Dirección: Varaderos, s/n. Punta Umbría (Huelva)
Teléfono: 959 311 901
Email: canoapuntaumbria@varaderospalmas.com

Otras Empresas

Inspecciones y Certificaciones

Alex Stewart Assayers Ibérica, S.L.

Dirección: Polígono Empresarial Mirador del Odiel, C/
Taray, 41. Huelva
Teléfono: 608 862 968
FAX: 944 473 390
Email: asa.huelva@alexstewart.es

Huelva Shipping

Dirección: Paseo de la Independencia, 31, 5.º. Huelva
Teléfono: 959 285 081
FAX: 959 246 128
Email: huelvashipping@hotmail.com

Alfred H. Knigh España, S.L.

Dirección: C/ Lentisco, 3 oficina 15. Huelva
Teléfono: 959 499 752
FAX: 959 283 789
Email: ahk.huelva@ahkgroup.com

P & H Iberia, S.A.

Dirección: Avda. de Guadalhorce, local 81. Sevilla
Teléfono: 954 283 556
FAX: 954 281 426
Email: phiberia@phiberia.com

BSI Inspectorate Andalucía, S.A.

Dirección: C/ Fray Juan Pérez, 35, 1.º. Huelva

Teléfono: 959 540 319

FAX: 959 247 823

Email: huelva@inspectorate.es

SGS Española de Control, S.A.Dirección: Avda. Fco. Montenegro 2.^a y 3.^a Transversal, nave 8. Huelva

Teléfono: 959 246 107

FAX: 959 249 540

Email: sgs.huelva.espanola@sgs.com

Caleb Brett Ibérica, S.A.

Dirección: C/ Marina, 29, entreplanta H. Huelva

Teléfono: 959 262 249

Email: ops.huelva@intertek.com

Transporte**ADIF**

Dirección: Polígono La Paz. Avda. Tráfico Pesado, s/n. Huelva

Teléfono: 959 232 232 / 959 230 973

FAX: 959 230 973

Email: evnegri@adif.es

Sociedad Cooperativa Andaluza de Transportistas del Puerto de Huelva

Dirección: Polígono Industrial Nuevo Puerto, parcela 44. Palos de la Frontera (Huelva)

Teléfono: 959 369 107

FAX: 959 369 882

Email: tphsca@teleline.es

Renfe Operadora

Dirección: Estación Huelva – Mercancías RENFE. Huelva

Teléfono: 959 224 754

FAX: 959 224 754

Transportes Onuba

Dirección: Polígono Los Bermejales. Parcela 8. Niebla (Huelva)

Teléfono: 959 363 850

FAX: 959 363 849

Industria**Air Liquide Ibérica de Gases, S.A.**

Dirección: Avda. Francisco Montenegro, s/n. Huelva.

Teléfono: 959 254 111

Email: e-business.ale@airliquide.com

ElectroQuímica Onubense, S.L.

Dirección: Apartado de Correos 284. Huelva

Teléfono: 959 369 153

FAX: 959 369 193

Email: eqo@eqonb.es

Artes y Redes del Sur, S.L.

Dirección: Avda. del Enlace, s/n. Polígono Pesquero Norte. Huelva

Teléfono: 959 255 860

FAX: 959 263 091

Email: artesyredes@hotmail.com

Fertiberia S.A. (fábrica de Huelva)

Dirección: Apartado de Correos 160. Huelva

Teléfono: 959 281 211

Email: info@fertiberiahuelva.es

Atlantic Copper, S.L.U.

Dirección: Avda. Francisco Montenegro, s/n. Huelva

Teléfono: 959 210 600

FAX: 959 210 760

Email: info@atlantic-copper.es

Cepsa Química, S.A.

Dirección: Apartado de Correos 310. Palos de la Frontera (Huelva)

Teléfono: 959 369 810

FAX: 959 369 307

CÍA. Logística de Hidrocarburos CLH, S.A.

Dirección: Apartado Correos 208. Huelva

Teléfono: 959 200 151

FAX: 959 200 157

Yilport Huelva, S.L.

Dirección: Apartado Correos 513. Huelva

Email: info@yilport.com

Decal España, S.A.

Dirección: Apartado de Correos 145. Huelva

Teléfono: 959 369 048

FAX: 959 369 205

Email: hu@decalesp.com

Dimahuelva, S.L.U.

Dirección: Avda. de Enlace, s/n. Polígono Pesquero Norte

Teléfono: 959 250 075

FAX: 959 280 279

Email: lvarela@cpescamar.es

Drace Infraestructuras, S.A.

Dirección: Carretera Dique Juan Carlos I. Apartado de Correos 79. Huelva

Teléfono: 959 500 336

FAX: 959 509 631

Enagas Transporte, S.A.U.

Dirección: Apartado de Correos 407. Huelva

Teléfono: 959 369 100

FAX: 959 369 137

Email: contacta@enagas.es

Fertiberia S.A. (fábrica de Palos)

Dirección: Apartado de Correos 44. Palos de la Frontera (Huelva)

Teléfono: 959 492 400

FAX: 959 492 403

Email: info.palos@fertiberia.es

García-Munté Energía, S.L.

Dirección: Polígono Industrial Petroquímico, s/n. Palos de la Frontera (Huelva)

Teléfono: 959 369 369

FAX: 959 369 164

Gomas y Transportes, S.A. (GOTRANSA)

Dirección: C/ Isaac Albéniz, s/n. Huelva

Teléfono: 959 255 198

FAX: 959 253 419

Email: gotransa@gotransa.com

Grupo Amasua, S.A.

Dirección: C/ Alonso de Ojeda, nº 11-13. Huelva

Teléfono: 959 282 112

FAX: 959 260 701

Venator P&Aspain, S.L.

Dirección: Polígono Industrial Puerto Nuevo.

Apartado de Correos 159. Palos de la Frontera (Huelva)

Teléfono: 959 379 200

FAX: 959 379 216

Lípidos Santiga Huelva, S.L.

Dirección: Apartado de Correos 291. Huelva

Teléfono: 935 443 115

FAX: 935 443 555

Materias Primas Secundarias, S.A.

Dirección: Carretera de Majadahonda 50 C.C. El Palacio Oficina o. Boadilla del Monte (Madrid)

Teléfono: 959 282 809

FAX: 916 323 500

Email: maprisesa@esgrupo.e.telefonica.net

Fertinagro Sur, SL.

Dirección: Avda. Francisco Montenegro, 5ª transversal. Huelva

Teléfono: 959 255 799